

Envoyé en préfecture le 27/06/2025

Reçu en préfecture le 27/06/2025

Publié le

ID : 093-219300647-20250625-CM250625\_06-DE



# COMPTE FINANCIER UNIQUE

Conseil municipal du mercredi 25 juin 2025

2  
0  
2  
4



**ROSNY SOUS BOIS VILLE - VILLE**

Numéro SIRET : 21930064700019

POSTE COMPTABLE : 093022 SGC ROSNY-SOUS-BOIS

**Compte financier unique (M57)**

**Voté par Nature**  
BUDGET PRINCIPAL

ANNEE 2024

# Sommaire

## Le Compte Financier Unique

[Arrêté et signatures](#)

[ECCF](#)

	Origine des données	Page
<b>I. Informations générales et synthétiques</b>		
A	<a href="#">Informations statistiques, fiscales et financières</a>	Ordonnateur 5
B1	<a href="#">Présentation générale du compte financier - Vue d'ensemble</a>	Ordonnateur 6
B2	<a href="#">Résultats d'exécution du budget principal et des budgets des services non personnalisés</a>	Comptable 7
B3.1	<a href="#">Liste des organismes de regroupement</a>	Ordonnateur 8
B3.2	<a href="#">Liste des établissements publics créés</a>	Ordonnateur 9
B3.3	<a href="#">Liste des services individualisés dans un budget annexe</a>	Ordonnateur 10
C1	<a href="#">Détail des restes à réaliser - Dépenses</a>	Ordonnateur 11
C2	<a href="#">Détail des restes à réaliser - Recettes</a>	Ordonnateur 12
D	<a href="#">Bilan synthétique</a>	Comptable 13
E	<a href="#">Compte de résultat synthétique</a>	Comptable 14
F	<a href="#">Taux des contributions et produits afférents en N</a>	Ordonnateur 16
<b>II. Exécution budgétaire</b>		
A	<a href="#">Modalités de vote du budget</a>	Ordonnateur 17
	<i>Vue d'ensemble</i>	
A1.1	<a href="#">Dépenses d'investissement</a>	Ordonnateur 18
A1.2	<a href="#">Recettes d'investissement</a>	Ordonnateur 19
A2.1	<a href="#">Dépenses de fonctionnement</a>	Ordonnateur 20
A2.2	<a href="#">Recettes de fonctionnement</a>	Ordonnateur 22
	<i>Vue détaillée</i>	
B1	<a href="#">Dépenses d'investissement</a>	Comptable 23
B2	<a href="#">Recettes d'investissement</a>	Comptable 29
C1	<a href="#">Opérations d'équipement - Détail des chapitres et articles</a>	Ordonnateur 32
D1	<a href="#">Dépenses de fonctionnement</a>	Comptable 102
D2	<a href="#">Recettes de fonctionnement</a>	Comptable 108
<b>III. États financiers</b>		
A	<a href="#">Bilan</a>	Comptable 112
B	<a href="#">Compte de résultat</a>	Comptable 116
C	<a href="#">Annexe (uniquement pour les collectivités certifiables)</a>	Ordonnateur / Comptable - Pièce jointe 118
D	<a href="#">Balance des comptes</a>	Comptable 119
<b>IV. États annexés</b>		

*A. Présentation croisée et agrégée*

A1	Présentation croisée, section d'investissement – vue d'ensemble	Ordonnateur
A2	Présentation croisée, section de fonctionnement – vue d'ensemble	Ordonnateur
A3	Présentation agrégée du budget principal et des budgets annexes	Ordonnateur

*B. États annexés patrimoniaux*

B1.1	État de la dette - Détail des crédits de trésorerie	Ordonnateur
B1.2	État de la dette - Répartition par nature de dette	Ordonnateur
B1.3	État de la dette - Répartition des emprunts par structure de taux	Ordonnateur
B1.4	État de la dette - Typologie de la répartition de l'encours	Ordonnateur
B1.5	État de la dette - Détail des opérations de couverture	Ordonnateur
B1.6	État de la dette - Remboursement anticipé d'un emprunt avec refinancement	Ordonnateur
B1.7	État de la dette - Emprunts renégociés au cours de l'année N	Ordonnateur
B1.8	État de la dette - Dette pour financer l'emprunt d'un autre organisme	Ordonnateur
B1.9	État de la dette - Autres dettes	Ordonnateur
B2	Méthodes utilisées pour les amortissements	Ordonnateur
B3	État des provisions	Ordonnateur
B4	État des charges transférées	Ordonnateur
B5	Détail des opérations pour le compte de tiers	Ordonnateur
B6	Prêts	Ordonnateur
B7.1	État synthétique des engagements donnés	Ordonnateur
B7.2	État synthétique des engagements reçus	Ordonnateur
B7.3	État des emprunts garantis	Ordonnateur
B7.4	Calcul du ratio d'endettement relatif aux emprunts garantis	Ordonnateur
B7.5	État des contrats de crédit-bail	Ordonnateur
B7.6	État des marchés de partenariat	Ordonnateur
B7.7	État des recettes grevées d'une affectation spéciale	Ordonnateur
B7.8	Autres engagements donnés	Ordonnateur
B7.9	Autres engagements reçus	Ordonnateur
B8	Liste des concours attribués à des tiers en nature ou en subventions	Ordonnateur
B9	État du personnel	Ordonnateur

B10	Liste des organismes dans lesquels la collectivité a pris un engagement financier	Ordonnateur
B11.1	État de ventilation des dépenses liées à la gestion de la crise sanitaire du COVID-19 - Fonctionnement	Ordonnateur
B11.2	État de ventilation des dépenses liées à la gestion de la crise sanitaire du COVID-19 - Investissement	Ordonnateur
<i>C. États annexés budgétaires</i>		
C1.1	Équilibre budgétaire	Ordonnateur
C1.2	Équilibre budgétaire - dépenses	Ordonnateur
C1.3	Équilibre budgétaire - recettes	Ordonnateur
C2.1	Situation des autorisations de programme	Ordonnateur
C2.2	Situation des autorisations d'engagement	Ordonnateur
C3.1	Impact du budget pour la transition écologique – répartition par nature	Ordonnateur
C3.2	Impact du budget pour la transition écologique – répartition par fonction	Ordonnateur
<i>D. Autres éléments d'information</i>		
D1	Liste des services assujettis à la TVA et non érigés en budget annexe	Ordonnateur
D2	Gestion des fonds européens	Ordonnateur
D3	Actions de formation des élus	Ordonnateur
D4	État relatif aux ressources et dépenses de la formation professionnelle des jeunes	Ordonnateur
D5	Identification des flux croisés	Ordonnateur
D6.1	États de la répartition de la TEOM – investissement	Ordonnateur
D6.2	États de la répartition de la TEOM – fonctionnement	Ordonnateur
D7.1	États des dépenses et recettes des services d'eau et d'assainissement - Fonctionnement	Ordonnateur
D7.2	États des dépenses et recettes des services d'eau et d'assainissement - Investissement	Ordonnateur
D8.1	Suivi des opérations au titre du NPNRU – État de synthèse	Ordonnateur
D8.2	Suivi des opérations au titre du NPNRU – Détail	Ordonnateur
<b>V. Arrêté et signatures</b>		
A	<a href="#">Arrêté et signatures</a>	Ordonnateur / Comptable

I – INFORMATIONS GENERALES ET SYNTHÉTIQUES
INFORMATIONS STATISTIQUES, FISCALES ET FINANCIERES

Informations statistiques	
	Valeurs
Population totale	45857

Informations fiscales (N-2)	
	Collectivité
Indicateur de ressources fiscales ou potentiel fiscal par habitant (1)	1329,69

Ratios de niveau		Valeurs
1	Dépenses réelles de fonctionnement / population	1751,48
2	Recettes réelles de fonctionnement / population	1981,21
3	Dépenses d'équipement brut / population	151,70
4	Encours de dette / population (2)(3)	1807,56
5	DGF / population	142,97
Ratios de structure et d'analyse financière		Valeurs
6	Dépenses de personnel / dépenses réelles de fonctionnement	54,90
7	Dépenses réelles de fonctionnement et remboursement annuel de la dette en capital / recettes réelles de fonctionnement (4)	95,15
8	Taux d'épargne brute (Epargne brute / recettes réelles de fonctionnement) (2) (4)	11,60
9	Taux d'épargne nette ( (Epargne brute – remboursement annuel de la dette en capital) / recettes réelles de fonctionnement)	4,85
10	Ratio d'endettement (Encours de la dette / recettes réelles de fonctionnement) (2) (3) (4)	91,24
11	Capacité de désendettement (encours de dette / épargne brute) (2) (3) (4)	7,87

(1) A renseigner selon les dispositions législatives et réglementaires applicables à la collectivité. Informations comprises dans la fiche de répartition de la DGF de l'exercice N-1, établie sur la base des informations N-2 (transmise par les services préfectoraux).

(2) Les ratios s'appuyant sur l'encours de la dette se calculent à partir du montant de la dette au 31 décembre N.

(3) L'encours de dette doit comprendre les avances remboursables consenties au titre de l'article 25 de la loi n° 2020-935 du 30 juillet 2020 de finances rectificative pour 2020, portant attribution des avances remboursables sur les recettes fiscales prévues aux articles 1594 A et 1595 du code général des impôts.

(4) Pour les syndicats mixtes, seules ces données sont à renseigner.

# I – INFORMATIONS GENERALES ET SYNTHÉTIQUES

## PRESENTATION GENERALE DU COMPTE FINANCIER – VUE D'ENSEMBLE

Détermination du résultat cumulé à la fin de l'exercice N					
			Investissement	Fonctionnement	Total cumulé
Recettes	Prévision budgétaire totale	A	59 170 795,59	86 957 222,00	146 128 017,59
	Recettes réalisées (1)	B	42 595 863,69	91 883 555,77	134 479 419,46
	Restes à réaliser	C	6 102 270,37	0,00	6 102 270,37
Dépenses	Autorisation budgétaire totale	D	47 758 213,23	94 349 070,06	142 107 283,29
	Dépenses réalisées (1)	E	35 220 370,52	85 699 856,16	120 920 226,68
	Restes à réaliser	F	7 926 000,40	0,00	7 926 000,40
Différences entre les titres et les mandats	Solde des réalisations de l'exercice (+/-)	G = B – E	7 375 493,17	6 183 699,61	13 559 192,78
Résultats antérieurs reportés	Résultats antérieurs reportés (+/-)	H	-11 412 582,36	7 391 848,06	-4 020 734,30
Solde (investissement) ou résultat de clôture (fonctionnement)	Excédent /déficit	G + H	-4 037 089,19	13 575 547,67	9 538 458,48
Différence entre les restes à réaliser	Restes à réaliser (+/-)	I = C - F	-1 823 730,03	0,00	-1 823 730,03
Résultat cumulé	Excédent /déficit	G + H + I	-5 860 819,22	13 575 547,67	7 714 728,45

(1) Les recettes réalisées et les dépenses réalisées concernent les opérations réelles et les opérations d'ordre

Envoyé en préfecture le 27/06/2025

Reçu en préfecture le 27/06/2025

Publié le

ID : 093-219300647-20250625-CM250625\_06-DE

Exercice 2024

SLO

B2

I – INFORMATIONS GÉNÉRALES ET SYNTHÉTIQUES

Résultats d'exécution du budget principal et des budgets des services non personnalisés

	Résultat à la clôture de l'exercice précédent : exercice N-1	Part affectée à l'investissement : exercice N	Résultat de l'exercice N	Transfert ou intégration de résultat par opération d'ordre non budgétaire	Résultat de clôture de l'exercice N
I - Budget principal					
Investissement	-11 412 582,36		7 375 493,17	27 571,22	-4 009 517,97
Fonctionnement	18 203 544,18	10 811 696,12	6 183 699,61	155 251,17	13 730 798,84
TOTAL I	6 790 961,82	10 811 696,12	13 559 192,78	182 822,39	9 721 280,87
II - Budgets des services à caractère administratif					
TOTAL II					
III - Budgets des services à caractère industriel et commercial					
TOTAL III					
TOTAL I + II + III	6 790 961,82	10 811 696,12	13 559 192,78	182 822,39	9 721 280,87

Suite à la dissolution de la Caisse des Ecoles, le compte 1068 a été impacté.





Envoyé en préfecture le 27/06/2025

Reçu en préfecture le 27/06/2025

Publié le

S<sup>2</sup>LO

ID : 093-219300647-20250625-CM250625\_06-DE

I – INFORMATIONS GENERALES ET SYNTHÉTIQUES

LISTE DES ORGANISMES DE REGROUPEMENT AUXQUELS ADHÈRE LA COLLECTIVITE

Désignation des organismes	Date d'adhésion	Mode de participation (1)	Montant du financement
Syndicats mixtes (article L. 5721-2 du CGCT)			
EPCI			
SIPPEREC - Syndicat Interco de la périphérie de Paris pour élect et rés de com	01/01/1926	sans fiscalité propre	35 614,59
SIFUREP - Syndicat des communes de la banlieue de Paris pour les pompes funèbres	01/01/1982	sans fiscalité propre	4 294,59
SIGEIF - Syndicat Intercommunal pour le gaz et l'électricité en IDF	17/11/1994	sans fiscalité propre	9 766,88
Forum du Grand Paris	01/01/2010	sans fiscalité propre	0,00
EPT Grand Paris Grand Est	01/01/2015	fiscalité propre	1 257 683,48
Métropole du Grand Paris	01/01/2016	fiscalité propre	0,00
Autres organismes de regroupement			
BSPP	01/01/1968	sans fiscalité propre	1 144 284,03

(1) Indiquer si le financement est fait par TPZ, TPU, TPU + fiscalité additionnelle ou sans fiscalité propre.



Envoyé en préfecture le 27/06/2025

Reçu en préfecture le 27/06/2025

Publié le

S<sup>2</sup>LO

ID : 093-219300647-20250625-CM250625\_06-DE

I – INFORMATIONS GENERALES ET SYNTHÉTIQUES

LISTE DES ÉTABLISSEMENTS PUBLICS CRÉÉS

Catégorie d'établissement (1)	Intitulé / objet de l'établissement	Date de création	Date de délibération	Nature de l'activité (SPIC/SPA)	TVA (oui / non)
Régie personnalisée CCAS	néant action sociale	06/01/1986			non

(1) Il s'agit de recenser les établissements publics créés par la collectivité pour l'exploitation directe d'un service public relevant de sa compétence.

Pour rappel, la collectivité a l'obligation de constituer une régie si le service concerné est de nature industrielle et commerciale (cf. article L. 1412-1 du CGCT) ou la faculté de constituer une régie si le service concerné est de nature administrative et n'est pas de ceux qui, par leur nature ou par la loi, ne peuvent être assurés que par la collectivité elle-même (cf. article L. 1412-2 du CGCT).

Les régies ainsi créées peuvent, au choix de la collectivité, être dotées :

- soit de la personnalité morale et de l'autonomie financière ;
- soit de la seule autonomie financière.


Cependant, il convient de préciser que seules les régies dotées de la personnalité morale et de l'autonomie financière sont dénommées établissement public et doivent être recensées dans cet état.



Envoyé en préfecture le 27/06/2025

Reçu en préfecture le 27/06/2025

Publié le



ID : 093-219300647-20250625-CM250625\_06-DE

I – INFORMATIONS GENERALES ET SYNTHÉTIQUES

LISTE DES SERVICES INDIVIDUALISÉS DANS UN BUDGET ANNEXE

(1) Exemples de catégories : régie à seule autonomie financière, opérations d'aménagement, service social et médico-social.



**I – INFORMATIONS GENERALES ET SYNTHÉTIQUES****EXECUTION DU BUDGET – RAR DEPENSES****DETAIL DES RESTES A REALISER N EN DEPENSES (1)**

Chap. / art. (2)	Libellé	Dépenses engagées non mandatées
<b>SECTION D'INVESTISSEMENT – TOTAL</b>		(I) <b>7 926 000,40</b>
018	RSA	0,00
10	Dotations, fonds divers et réserves	0,00
13	Subventions d'investissement (3)	0,00
16	Emprunts et dettes assimilées	0,00
18	Cpte de liaison : affectation (BA,régie)	0,00
1018	Opération d'équipement n° 1018	83 688,99
1063	Opération d'équipement n° 1063	61 936,60
1088	Opération d'équipement n° 1088	430 062,07
1106	Opération d'équipement n° 1106	859,02
1108	Opération d'équipement n° 1108	580 616,54
1109	Opération d'équipement n° 1109	1 883 221,48
1112	Opération d'équipement n° 1112	3 441,54
1113	Opération d'équipement n° 1113	1 484,38
1115	Opération d'équipement n° 1115	1 290,00
1116	Opération d'équipement n° 1116	905 218,30
1120	Opération d'équipement n° 1120	684 519,85
1121	Opération d'équipement n° 1121	582 504,00
1122	Opération d'équipement n° 1122	153 824,73
1123	Opération d'équipement n° 1123	296 359,00
20	Immobilisations incorporelles (sauf le 204)	301 813,23
204	Subventions d'équipement versées (3) (5)	89 043,15
21	Immobilisations corporelles (3)	1 566 117,52
22	Immobilisations reçues en affectation (3)	0,00
23	Immobilisations en cours (sauf 2324) (3)	300 000,00
26	Participations et créances rattachées	0,00
27	Autres immobilisations financières (3)	0,00
45	Chapitres d'opérations pour compte de tiers	0,00
<b>SECTION DE FONCTIONNEMENT – TOTAL</b>		(II) <b>0,00</b>
011	Charges à caractère général (4)	0,00
012	Charges de personnel et frais assimilés (4)	0,00
014	Atténuations de produits	0,00
016	APA	0,00
017	RSA / Régularisations de RMI	0,00
65	Autres charges de gestion courante (4)	0,00
6586	Frais fonctionnement des groupes d'élus	0,00
66	Charges financières	0,00
67	Charges spécifiques (4)	0,00

(1) Il s'agit des restes à réaliser établis conformément à la comptabilité d'engagement annuelle. Ces restes à réaliser seront repris au BP ou au BS N+1.

(2) Suivant le niveau de vote retenu par l'assemblée délibérante.

(3) Hors dépenses imputées au chapitre 018.

(4) Hors dépenses imputées aux chapitres 016 et 017.

(5) Le chapitre 204 « Subventions d'équipement versées » est un chapitre globalisé regroupant les comptes 204 et 2324.

**I – INFORMATIONS GENERALES ET SYNTHÉTIQUES****EXECUTION DU BUDGET – RAR RECETTES****DETAIL DES RESTES A REALISER N EN RECETTES (1)**

Chap. / art. (2)	Libellé	Titres restant à émettre
<b>SECTION D'INVESTISSEMENT – TOTAL</b>		(I II) <b>6 102 270,37</b>
018	RSA	0,00
024	Produits des cessions d'immobilisations	0,00
10	Dotations, fonds divers et réserves	0,00
13	Subventions d'investissement (reçues) (3)	6 102 270,37
16	Emprunts et dettes assimilées	0,00
18	Cpte de liaison : affectation (BA,régie)	0,00
20	Immobilisations incorporelles (sauf 204) (3)	0,00
204	Subventions d'équipement versées (3) (5)	0,00
21	Immobilisations corporelles (3)	0,00
22	Immobilisations reçues en affectation (3)	0,00
23	Immobilisations en cours (sauf 2324) (3)	0,00
26	Participations et créances rattachées	0,00
27	Autres immobilisations financières (3)	0,00
45	Chapitres d'opérations pour compte de tiers	0,00
<b>SECTION DE FONCTIONNEMENT – TOTAL</b>		(I V) <b>0,00</b>
70	Prod. services, domaine, ventes diverses	0,00
73	Impôts et taxes	0,00
731	Fiscalité locale	0,00
74	Dotations et participations (4)	0,00
75	Autres produits de gestion courante (4)	0,00
013	Atténuations de charges (4)	0,00
016	APA	0,00
017	RSA / Régularisations de RMI	0,00
76	Produits financiers	0,00
77	Produits spécifiques (4)	0,00

(1) Il s'agit des restes à réaliser établis conformément à la comptabilité d'engagement annuelle. Ces restes à réaliser seront repris au BP ou au BS N+1.

(2) Suivant le niveau de vote retenu par l'assemblée délibérante.

(3) Hors recettes imputées au chapitre 018.

(4) Hors recettes imputées aux chapitres 016 et 017.

(5) Le chapitre 204 « Subventions d'équipement versées » est un chapitre globalisé regroupant les comptes 204 et 2324.



## I – INFORMATIONS GÉNÉRALES ET SYNTHÉTIQUES

## Bilan synthétique (en milliers d'euros)

ACTIF NET (1)	Total	FONDS PROPRES ET PASSIF	Total
<b>ACTIF IMMOBILISÉ</b>		<b>FONDS PROPRES</b>	
<b>Immobilisations incorporelles (nettes)</b>		Apports et subventions d'investissement	180 249,68
Subventions d'investissement versées	10 177,49	Neutralisations et régularisations	-2 330,43
Autres immobilisations incorporelles	6 615,83	Réserves	215 966,18
<b>Immobilisations corporelles (nettes)</b>		Report à nouveau	7 547,10
Terrains	72 509,53	Résultat de l'exercice	6 183,70
Constructions	263 082,16	Droits du concédant, de l'affermant, de l'affectant et du remettant	8 710,98
Réseaux et installations de voirie	65 196,17	<b>TOTAL FONDS PROPRES (I)</b>	<b>416 327,21</b>
Réseaux divers	27 785,91	<b>PASSIF</b>	
Installations techniques, agencements et matériel	2 238,01	<b>TOTAL PROVISIONS POUR RISQUES ET CHARGES (1)</b>	<b>418,00</b>
Immobilisations mises en concessions ou affermées	1 699,88	<b>DETTES FINANCIÈRES</b>	
Autres	8 235,96	Emprunts obligataires	
<b>Immobilisations corporelles en cours</b>	<b>7 472,61</b>	Emprunts souscrits auprès des établissements de crédit	74 632,64
<b>Droits de retour relatifs aux biens mis à disposition ou affectés</b>	<b>25 019,21</b>	Dettes financières et autres emprunts	9 450,57
<b>Immobilisations financières (nettes)</b>	<b>1 040,83</b>	<b>TOTAL DETTES FINANCIÈRES (2)</b>	<b>84 083,21</b>
<b>TOTAL ACTIF IMMOBILISÉ (I)</b>	<b>491 073,59</b>	<b>DETTES NON FINANCIÈRES</b>	
<b>ACTIF CIRCULANT</b>		Dettes fournisseurs et comptes rattachés	4 581,24
Stocks	137,57	Autres dettes non financières	159,42
Créances	5 937,07	Produits constatés d'avance	
Charges constatées d'avance		<b>TOTAL DETTES NON FINANCIÈRES (3)</b>	<b>4 740,66</b>
Trésorerie	8 208,45	<b>TOTAL TRÉSORERIE (4)</b>	
<b>TOTAL ACTIF CIRCULANT (II)</b>	<b>14 283,09</b>	<b>TOTAL PASSIF (II) = (1+2+3+4)</b>	<b>89 241,86</b>
Comptes de régularisation (III)	427,76	Comptes de régularisation (III)	215,37
Écarts de conversion actif (IV)		Écarts de conversion passif (IV)	
<b>TOTAL GÉNÉRAL (I + II + III + IV)</b>	<b>505 784,44</b>	<b>TOTAL GÉNÉRAL (I + II + III + IV)</b>	<b>505 784,44</b>

[1] Déduction faite des amortissements et des dépréciations

**I – INFORMATIONS GÉNÉRALES ET SYNTHÉTIQUES****Compte de résultat synthétique (en milliers d'euros)**

POSTES	Exercice N	Exercice N-1
<b>PRODUITS DE FONCTIONNEMENT</b>		
<b>PRODUITS SANS CONTREPARTIE DIRECTE (ou subventions et produits assimilés)</b>		
Dotations de l'état	6 748,50	
Participations	5 058,84	
Compensations, autres attributions et autres participations	898,20	
Dons et legs		
Impôts et taxes	64 228,07	
<b>PRODUITS AVEC CONTREPARTIE DIRECTE</b>		
Ventes de biens ou prestations de services	8 938,41	
Produits des cessions d'actifs	1 421,84	
Autres produits de gestion	968,99	
Production stockée et immobilisée		
<b>AUTRES PRODUITS</b>		
Reprises sur amortissement, dépréciations, provisions et transferts de charges		
Reprises du financement rattaché à un actif	71,21	
Neutralisation des amortissements, dépréciations et provisions		
Neutralisation des moins-values de cession	38,52	
<b>TOTAL PRODUITS DE FONCTIONNEMENT(I)</b>	<b>88 372,59</b>	
<b>CHARGES DE FONCTIONNEMENT</b>		
Achats et charges externes	22 803,79	
Charges de personnel	42 370,85	
Indemnités des élus (et membres du CESR)	423,74	
Autres charges de fonctionnement (dont pertes sur créances irrécouvrables)	445,69	
Impôts et taxes	1 821,56	
Dotations aux amortissements, dépréciations, provisions	3 107,58	
Valeurs nettes comptables des éléments d'actifs cédés	612,30	
Neutralisation des dépréciations et provisions		
Neutralisation des plus-values de cession	848,07	
<b>TOTAL CHARGES DE FONCTIONNEMENT (II)</b>	<b>72 433,57</b>	

Envoyé en préfecture le 27/06/2025

Reçu en préfecture le 27/06/2025

Publié le

ID : 093-219300647-20250625-CM250625\_06-DE

Exercice 2024

SLO

I – INFORMATIONS GÉNÉRALES ET SYNTHÉTIQUES

Compte de résultat synthétique (en milliers d’euros)

POSTES	Exercice N	Exercice N-1
CHARGES D'INTERVENTION		
Dispositifs d'intervention pour compte propre	7 359,11	
Autres charges	159,08	
TOTAL CHARGES D'INTERVENTION (III)	7 518,19	
PRODUITS (ou CHARGES) NETS DE L'ACTIVITE (IV = I - II - III)	8 420,83	
TOTAL PRODUITS FINANCIERS (V)		
TOTAL CHARGES FINANCIERES (VI)	2 237,13	
PRODUITS (ou CHARGES) FINANCIERS NETS (VII = V - VI)	-2 237,13	
RESULTAT DE L'EXERCICE (VIII = IV + VII )	6 183,70	



# I – INFORMATIONS GÉNÉRALES ET SYNTHÉTIQUES

## TAUX DES CONTRIBUTIONS ET PRODUITS AFFÉRENTS EN N

Libellés		Taux, coefficient ou forfait appliqués par décision de l'assemblée délibérante (%, unité ou €)	Variation du taux / N-1 (%)	Produit N	Variation du produit / N-1 (%)
<b>Part régionale des ressources</b>					
TICPE (part définie à l'art. 265 du code des douanes)	SP	0,00	0,00	0,00	0,00
	Gazole	0,00	0,00	0,00	0,00
TICPE (majoration définie à l'art. 265 A <i>bis</i> du code des douanes)	SP	0,00	0,00	0,00	0,00
	Gazole	0,00	0,00	0,00	0,00
Taxe sur les permis de conduire		0,00	0,00	0,00	0,00
Taxe sur les certificats d'immatriculation des véhicules		0,00	0,00	0,00	0,00
Taxe spéciale de consommation de produits pétroliers (1)		0,00	0,00	0,00	0,00
Taxe sur le transport public aérien et maritime (1)		0,00	0,00	0,00	0,00
Taxe relative à l'octroi de mer (1)		0,00	0,00	0,00	0,00
Droits assimilés au droit d'octroi de mer auxquels sont soumis les rhums et spiritueux (1)		0,00	0,00	0,00	0,00
<b>Part départementale des ressources</b>					
Taxe d'aménagement		0,00	0,00	0,00	0,00
Taxe de publicité foncière et droit d'enregistrement		0,00	0,00	0,00	0,00
Taxe sur la consommation finale d'électricité		0,00	0,00	0,00	0,00
Taxe sur les remontées mécaniques des zones de montagne		0,00	0,00	0,00	0,00
<b>Part communale des ressources</b>					
TFPB		36,99	0,00	0,00	0,00
TFPNB		22,47	0,00	0,00	0,00
CFE		0,00	0,00	0,00	0,00
Taxe d'habitation sur les résidences secondaires		27,74	0,00	0,00	0,00
<b>TOTAL</b>				<b>48 634 740,00</b>	<b>0,00</b>

(1) Taxes perçues par les collectivités d'Outre-mer.

(2) Détailler les taxes pour lesquelles la collectivité a un pouvoir de modulation.

## II – EXECUTION BUDGETAIRE

### MODALITES DE VOTE DU BUDGET

I – L'assemblée délibérante a voté le budget :

- au niveau du chapitre (1) pour la section d'investissement ;
- au niveau du chapitre (1) pour la section de fonctionnement ;
- avec (2) vote formel sur les chapitres « opérations d'équipement » ;
- avec (2) vote formel sur chacun des chapitres.

La liste des articles spécialisés sur lesquels l'ordonnateur ne peut procéder à des virements d'article à article est la suivante :

II – En l'absence de mention au paragraphe I ci-dessus, le budget est réputé voté par chapitre, sans vote formel sur chacun des chapitres, en fonctionnement, et en investissement sans vote formel pour les chapitres « opération d'équipement ».

III – Conformément à l'article L. 5217-10-6 du CGCT, l'assemblée délibérante autorise le président à opérer des virements de crédits de paiement de chapitre à chapitre, à l'exclusion des crédits relatifs aux dépenses de personnel, dans les limites suivantes (3) :

- Fonctionnement : 7.50%
- Investissement : 7.50%

IV – En l'absence de mention au paragraphe III ci-dessus, le président est réputé ne pas avoir reçu l'autorisation de l'assemblée délibérante de pratiquer des virements de crédits de paiement de chapitre à chapitre.

V – Les provisions sont budgétaires DELIBERATION N°2 DU 16 MARS 2006 (4).

(1) A compléter par « du chapitre » ou « de l'article ».

(2) Indiquer « avec » ou « sans » vote formel.

(3) Au maximum dans la limite de 7.5 % des dépenses réelles de chaque section.

(4) A compléter par un seul des deux choix suivants, selon les dispositions législatives et réglementaires applicables à la collectivité :

- semi budgétaire ;
- budgétaire par délibération N°... du ...





## II – EXECUTION BUDGETAIRE

## DEPENSES D'INVESTISSEMENT – VUE D'ENSEMBLE

Chapitre	Intitulé	Prévisions (a) (BP + DM + RAR N-1)	Réalisations (mandats émis) (b)	Taux de réalisation (b/a)	Restes à réaliser au 31 /12 (1)
018	RSA	0,00	0,00	0,00	0,00
20	Immobilisations incorporelles (sauf 204)	1 371 934,11	625 142,22	45,57	301 813,23
204	Subventions d'équipement versées (6)	230 093,87	139 937,08	60,82	89 043,15
21	Immobilisations corporelles	8 952 469,95	6 261 784,38	69,94	1 566 117,52
22	Immobilisations reçues en affectation	0,00	0,00	0,00	0,00
23	Immobilisations en cours	300 000,00	0,00	0,00	300 000,00
	Total des opérations d'équipement (2)	21 013 778,30	13 342 906,17	63,50	5 669 026,50
<b>Total des dépenses d'équipement</b>		<b>31 868 276,23</b>	<b>20 369 769,85</b>	<b>63,92</b>	<b>7 926 000,40</b>
10	Dotations, fonds divers et réserves	25 000,00	1 901,56	7,61	0,00
13	Subventions d'investissement	10 500,00	10 500,00	100,00	0,00
16	Emprunts et dettes assimilées (sauf 1688 non budgétaire)	6 929 928,00	6 746 400,48	97,35	0,00
18	Cpte de liaison : affectation (BA,régie)	0,00	0,00	0,00	0,00
26	Participations et créances rattachées	0,00	0,00	0,00	0,00
27	Autres immobilisations financières	0,00	0,00	0,00	0,00
<b>Total des dépenses financières</b>		<b>6 965 428,00</b>	<b>6 758 802,04</b>	<b>97,03</b>	<b>0,00</b>
45	Chapitres d'opérations pour compte de tiers (3)	350 000,00	0,00	0,00	0,00
<b>Total des dépenses réelles d'investissement</b>		<b>39 183 704,23</b>	<b>27 128 571,89</b>	<b>69,23</b>	<b>7 926 000,40</b>
040	Opérations ordre transf. entre sections (4)	74 509,00	109 729,96	147,27	0,00
041	Opérations patrimoniales (5)	8 500 000,00	7 982 068,67	93,91	0,00
<b>Total des dépenses d'ordre en investissement</b>		<b>8 574 509,00</b>	<b>8 091 798,63</b>	<b>94,37</b>	<b>0,00</b>
<b>Total des dépenses d'investissement de l'exercice</b>		<b>47 758 213,23</b>	<b>35 220 370,52</b>	<b>73,75</b>	<b>7 926 000,40</b>
<b>001 Solde d'exécution négatif reporté</b>		<b>11 412 582,36</b>			
<b>Total des dépenses de la section d'investissement</b>		<b>59 170 795,59</b>	<b>35 220 370,52</b>		<b>7 926 000,40</b>

(1) Dépenses engagées non mandatées.

(2) Voir l'état II-C1.1 pour le détail des opérations d'équipement.

(3) Voir l'état IV-B5 pour le détail des opérations pour compte de tiers.

(4) DI 040 = RF 042

(5) DI 041 = RI 041

(6) Le chapitre 204 est un chapitre globalisé qui inclut le 204 et le 2324.



## II – EXECUTION BUDGETAIRE

### RECETTES D'INVESTISSEMENT – VUE D'ENSEMBLE

Chapitre	Intitulé	Prévisions (a) (BP + DM + RAR N-1)	Réalizations (titres émis) (b)	Taux de réalisation (b/a)	Restes à réaliser au 31 /12 (1)
018	RSA	0,00	0,00	0,00	0,00
13	Subventions d'investissement	10 347 655,47	6 092 385,34	58,88	6 102 270,37
16	Emprunts et dettes assimilées	12 719 871,94	8 492 478,00	66,77	0,00
20	Immobilisations incorporelles (sauf 204)	0,00	2 228,69	0,00	0,00
204	Subventions d'équipement versées(8)	0,00	0,00	0,00	0,00
21	Immobilisations corporelles	0,00	0,00	0,00	0,00
22	Immobilisations reçues en affectation	0,00	0,00	0,00	0,00
23	Immobilisations en cours	0,00	0,00	0,00	0,00
10	Dotations, fonds divers et réserves	15 011 696,12	15 458 758,45	102,98	0,00
18	Cpte de liaison : affectation (BA,régie)	0,00	0,00	0,00	0,00
26	Participations et créances rattachées	0,00	0,00	0,00	0,00
27	Autres immobilisations financières	0,00	0,00	0,00	0,00
024	Produits des cessions d'immobilisations	1 145 619,00			
45	Chapitres d'opérations pour compte de tiers (2)	350 000,00	0,00	0,00	0,00
<b>Total des recettes réelles d'investissement</b>		<b>39 574 842,53</b>	<b>30 045 850,48</b>	<b>75,92</b>	<b>6 102 270,37</b>
021	Virement de la section de fonctionnement (3)	5 827 972,06			
040	Opérations ordre transf. entre sections (4) (5) (6)	5 267 981,00	4 567 944,54	86,71	0,00
041	Opérations patrimoniales (7)	8 500 000,00	7 982 068,67	93,91	0,00
<b>Total des recettes d'ordre en investissement</b>		<b>19 595 953,06</b>	<b>12 550 013,21</b>	<b>64,04</b>	<b>0,00</b>
<b>Total des recettes d'investissement de l'exercice</b>		<b>59 170 795,59</b>	<b>42 595 863,69</b>	<b>71,99</b>	<b>6 102 270,37</b>
<b>001 Solde d'exécution positif reporté</b>		<b>0,00</b>			
<b>Total des recettes de la section d'investissement</b>		<b>59 170 795,59</b>	<b>42 595 863,69</b>		<b>6 102 270,37</b>

(1) Recettes justifiées non titrées.

(2) Voir l'état IV-B5 pour le détail des opérations pour compte de tiers.

(3) Pour mémoire, crédits ouverts au budget mais ne faisant pas l'objet d'émission de titres (opérations sans réalisation).

(4) DI 040 = RF 042

(5) Les comptes 15, 29, 39, 49 et 59 peuvent figurer dans le détail du chapitre si la collectivité a opté pour le régime des provisions budgétaires, conformément aux dispositions législatives et réglementaires applicables.

(6) Aucune prévision budgétaire ne doit figurer à l'article 192 (cf. chapitre 024 « produit des cessions d'immobilisations »).

(7) DI 041 = RI 041

(8) Le chapitre 204 est un chapitre globalisé qui inclut le 204 et le 2324

## II – EXECUTION BUDGETAIRE

## DEPENSES DE FONCTIONNEMENT – VUE D'ENSEMBLE

Chapitre	Intitulé	Prévisions (a) (BP + DM + RAR N-1)	Réalisations Mandats émis	Rattachements (c)	Total réalisations (d = b+c)	Taux de réalisation (d/a)	Restes à réaliser au 31/12 (1)
011	Charges à caractère général (3)	24 634 283,27	20 276 098,02	2 931 149,18	23 207 247,20	94,21	0,00
012	Charges de personnel et frais assimilés (3)	44 574 807,76	44 543 894,86	0,00	44 543 894,86	99,93	0,00
014	Atténuations de produits	2 757 300,00	2 756 021,20	0,00	2 756 021,20	99,95	0,00
016	APA	0,00	0,00	0,00	0,00	0,00	0,00
017	RSA / Régularisations de RMI	0,00	0,00	0,00	0,00	0,00	0,00
65	Autres charges de gestion courante (sauf 6586)	8 651 025,97	8 267 908,56	84 865,47	8 352 774,03	96,55	0,00
6586	Frais fonctionnement des groupes d'élus	0,00	0,00	0,00	0,00	0,00	0,00
<b>Total des dépenses de gestion des services</b>		<b>80 617 417,00</b>	<b>75 843 922,64</b>	<b>3 016 014,65</b>	<b>78 859 937,29</b>	<b>97,82</b>	<b>0,00</b>
66	Charges financières	2 585 700,00	2 005 187,02	231 944,00	2 237 131,02	86,52	0,00
67	Charges spécifiques	50 000,00	34 843,31	0,00	34 843,31	69,69	0,00
68	Dotations aux provisions, dépréciations (semi-budgétaires)	0,00	0,00	0,00	0,00	0,00	0,00
<b>Total des dépenses réelles et mixtes</b>		<b>83 253 117,00</b>	<b>77 883 952,97</b>	<b>3 247 958,65</b>	<b>81 131 911,62</b>	<b>97,45</b>	<b>0,00</b>
023	Virement à la section d'investissement	5 827 972,06					
042	Opérations ordre transf. entre sections (2)	5 267 981,00	4 567 944,54	0,00	4 567 944,54	86,71	0,00
043	Opérations ordre intérieur de la section	0,00	0,00	0,00	0,00	0,00	0,00
<b>Total des dépenses d'ordre de fonctionnement (3)</b>		<b>11 095 953,06</b>	<b>4 567 944,54</b>	<b>0,00</b>	<b>4 567 944,54</b>	<b>41,17</b>	<b>0,00</b>
<b>Total des dépenses de fonctionnement de l'exercice</b>		<b>94 349 070,06</b>	<b>82 451 897,51</b>	<b>3 247 958,65</b>	<b>85 699 856,16</b>	<b>90,83</b>	<b>0,00</b>
<b>002 Déficit de fonctionnement reporté de N-1</b>		<b>0,00</b>					
<b>Total des dépenses de la section de fonctionnement</b>		<b>94 349 070,06</b>	<b>82 451 897,51</b>	<b>3 247 958,65</b>	<b>85 699 856,16</b>		<b>0,00</b>

(1) Dépenses engagées non mandatées.

## Ville de Rosny-sous-Bois - BUDGET PRINCIPAL - CFU - 2024

(2) Les comptes 68 peuvent figurer dans le détail du chapitre si la collectivité a opté pour le régime des provisions budgétaires, conformément aux dispositions législatives et réglementaires applicables.

(3) DF 042 = RI 040 ; DF 043 = RF 043

Envoyé en préfecture le 27/06/2025

Reçu en préfecture le 27/06/2025

Publié le



ID : 093-219300647-20250625-CM250625\_06-DE



II – EXECUTION BUDGETAIRE

RECETTES DE FONCTIONNEMENT – VUE D’ENSEMBLE

Chapitre	Intitulé	Prévisions (a) (BP + DM + RAR N-1)	Réalisations Titres émis (b)	Rattachements (c)	Total réalisations (d = b+c)	Taux de réalisation (d/a)	Restes à réaliser au 31 /12 (1)
013	Atténuations de charges	488 297,00	754 944,34	0,00	754 944,34	154,61	0,00
016	APA	0,00	0,00	0,00	0,00	0,00	0,00
017	RSA / Régularisations de RMI	0,00	0,00	0,00	0,00	0,00	0,00
70	Prod. services, domaine, ventes diverses	7 007 579,00	8 266 944,82	671 987,00	8 938 931,82	127,56	0,00
73	Impôts et taxes (sauf 731)	16 134 612,00	16 678 235,00	0,00	16 678 235,00	103,37	0,00
731	Fiscalité locale	51 004 120,00	50 305 335,92	0,00	50 305 335,92	98,63	0,00
74	Dotations et participations	11 438 767,00	12 705 546,10	0,00	12 705 546,10	111,07	0,00
75	Autres produits de gestion courante	809 338,00	799 774,36	130 920,00	930 694,36	114,99	0,00
Total des recettes de gestion des services		86 882 713,00	89 510 780,54	802 907,00	90 313 687,54	103,95	0,00
76	Produits financiers	0,00	0,00	0,00	0,00	0,00	0,00
77	Produits spécifiques	0,00	1 460 138,27	0,00	1 460 138,27	0,00	0,00
78	Reprises amort., dépréciations, prov. (semi-budgétaires)	0,00	0,00	0,00	0,00	0,00	0,00
Total des recettes réelles et mixtes		86 882 713,00	90 970 918,81	802 907,00	91 773 825,81	105,63	0,00
042	Opérations ordre transf. entre sections (2)	74 509,00	109 729,96	0,00	109 729,96	147,27	0,00
043	Opérations ordre intérieur de la section	0,00	0,00	0,00	0,00	0,00	0,00
Total des recettes d'ordre (3)		74 509,00	109 729,96	0,00	109 729,96	147,27	0,00
Total des recettes de fonctionnement de l'exercice		86 957 222,00	91 080 648,77	802 907,00	91 883 555,77	105,67	0,00
002 Excédent de fonctionnement reporté de N-1		7 391 848,06					
Total des recettes de la section de fonctionnement		94 349 070,06	91 080 648,77	802 907,00	91 883 555,77		0,00

(1) Recettes justifiées non titrées.

(2) Les comptes 78 peuvent figurer dans le détail du chapitre si la collectivité a opté pour le régime des provisions budgétaires, conformément aux dispositions législatives et réglementaires applicables.

(3) RF 042 = DI 040





## II - EXÉCUTION BUDGÉTAIRE

## Dépenses d'investissement - Vue détaillée

Chapitre / Article	Intitulé	Prévisions (a)	Émissions (b)	Annulations (c)	Réalisations nettes (d=b-c)	Solde prévisions / réalisations (a-d)
total chapitre 018	RSA					
2031	Frais d'études		247 844,79	4 216,80	243 627,99	
2033	Frais d'insertion		972,00		972,00	
2051	Concessions et droits similaires		380 542,23		380 542,23	
total chapitre 20	Immobilisations incorporelles (sauf 204)	1 371 934,11	629 359,02	4 216,80	625 142,22	746 791,89
204112	Bâtiments et installations		139 937,08		139 937,08	
total chapitre 204	Subventions d'équipement versées	230 093,87	139 937,08		139 937,08	90 156,79
2112	Terrains de voirie		1 878,05		1 878,05	
2128	Autres agencements et aménagements		167 412,57		167 412,57	
21311	Bâtiments administratifs		79 702,45		79 702,45	
21312	Bâtiments scolaires		584 182,45		584 182,45	
21313	Bâtiments sociaux et médico-sociaux		143 896,25		143 896,25	
21314	Bâtiments culturels et sportifs		159 216,65		159 216,65	
21316	Équipements du cimetière		87 050,81		87 050,81	
21318	Autres bâtiments publics		125 676,34		125 676,34	
21351	Bâtiments publics		32 164,75		32 164,75	
2151	Réseaux de voirie		2 484 118,01		2 484 118,01	
2152	Installations de voirie		658 576,96		658 576,96	
21533	Réseaux câblés		40 206,56		40 206,56	
21534	Réseaux d'électrification		80 399,85		80 399,85	
21538	Autres réseaux		108 917,43		108 917,43	
21568	Autre matériel et outillage d'incendie et de défense civile		42 549,60		42 549,60	
215738	Autre matériel et outillage de voirie		11 031,68		11 031,68	
2158	Autres installations, matériel et outillage techniques		89 225,55		89 225,55	
21828	Autres matériels de transport		214 059,23		214 059,23	
21831	Matériel informatique scolaire		20 293,06		20 293,06	

## II - EXÉCUTION BUDGÉTAIRE

## Dépenses d'investissement - Vue détaillée

Chapitre / Article	Intitulé	Prévisions (a)	Émissions (b)	Annulations (c)	Réalisations nettes (d=b-c)	Solde prévisions / réalisations (a-d)
21838	Autre matériel informatique		461 926,23		461 926,23	
21841	Matériel de bureau et mobilier scolaires		15 203,25		15 203,25	
21848	Autres matériels de bureau et mobiliers		57 639,89		57 639,89	
2188	Autres		596 456,76		596 456,76	
total chapitre 21	Immobilisations corporelles	8 952 469,95	6 261 784,38		6 261 784,38	2 690 685,57
total chapitre 22	Immobilisations reçues en affectation					
total chapitre 23	Immobilisations en cours (sauf 2324)	300 000,00				300 000,00
20311018	Frais d'études		130 484,71		130 484,71	
213111018	Bâtiments administratifs		155 989,15		155 989,15	
213131018	Bâtiments sociaux et médico-sociaux		76 221,77		76 221,77	
21511018	Réseaux de voirie		24 188,52		24 188,52	
21521018	Installations de voirie		13 239,83		13 239,83	
total opération n° 1018	Opération d'équipement n° 1018	534 620,87	400 123,98		400 123,98	134 496,89
20415121047	Bâtiments et installations		175 958,41		175 958,41	
total opération n° 1047	Opération d'équipement n° 1047	702 685,35	175 958,41		175 958,41	526 726,94
20311063	Frais d'études		27 771,60		27 771,60	
21521063	Installations de voirie		330 732,75		330 732,75	
total opération n° 1063	Opération d'équipement n° 1063	421 342,74	358 504,35		358 504,35	62 838,39
215341081	Réseaux d'électrification		578 024,70		578 024,70	
total opération n° 1081	Opération d'équipement n° 1081	578 025,00	578 024,70		578 024,70	0,30
215341088	Réseaux d'électrification		1 380 953,67		1 380 953,67	
total opération n° 1088	Opération d'équipement n° 1088	1 811 065,47	1 380 953,67		1 380 953,67	430 111,80
20311090	Frais d'études		6 350,04		6 350,04	
total opération n° 1090	Opération d'équipement n° 1090	12 350,04	6 350,04		6 350,04	6 000,00
213181099	Autres bâtiments publics		7 789,80		7 789,80	
total opération n° 1099	Opération d'équipement n° 1099	8 884,78	7 789,80		7 789,80	1 094,98

## II - EXÉCUTION BUDGÉTAIRE

## Dépenses d'investissement - Vue détaillée

Chapitre / Article	Intitulé	Prévisions (a)	Émissions (b)	Annulations (c)	Réalisations nettes (d=b-c)	Solde prévisions / réalisations (a-d)
213121106	Bâtiments scolaires		55 571,89		55 571,89	
218411106	Matériel de bureau et mobilier scolaires		19 795,80		19 795,80	
21881106	Autres		1 525,26		1 525,26	
total opération n° 1106	Opération d'équipement n° 1106	80 412,68	76 892,95		76 892,95	3 519,73
20311108	Frais d'études		4 529,40		4 529,40	
21151108	Terrains bâtis		60 182,86		60 182,86	
213121108	Bâtiments scolaires		351 832,92		351 832,92	
213181108	Autres bâtiments publics		245 054,81		245 054,81	
total opération n° 1108	Opération d'équipement n° 1108	1 972 107,69	661 599,99		661 599,99	1 310 507,70
20311109	Frais d'études		34 662,27		34 662,27	
213121109	Bâtiments scolaires		5 434 792,37		5 434 792,37	
218411109	Matériel de bureau et mobilier scolaires		89 506,75		89 506,75	
218481109	Autres matériels de bureau et mobiliers		56 289,37		56 289,37	
21881109	Autres		62 355,62		62 355,62	
total opération n° 1109	Opération d'équipement n° 1109	7 593 422,94	5 677 606,38		5 677 606,38	1 915 816,56
213181112	Autres bâtiments publics		3 925,41		3 925,41	
total opération n° 1112	Opération d'équipement n° 1112	9 998,05	3 925,41		3 925,41	6 072,64
total opération n° 1113	Opération d'équipement n° 1113	2 913,97				2 913,97
total opération n° 1114	Opération d'équipement n° 1114	28 627,20				28 627,20
20311115	Frais d'études		19 795,20		19 795,20	
total opération n° 1115	Opération d'équipement n° 1115	21 631,70	19 795,20		19 795,20	1 836,50
20311116	Frais d'études		31 761,00		31 761,00	
20511116	Concessions et droits similaires		900,00		900,00	
213121116	Bâtiments scolaires		3 410 315,39		3 410 315,39	
total opération n° 1116	Opération d'équipement n° 1116	4 348 194,69	3 442 976,39		3 442 976,39	905 218,30
20311119	Frais d'études		6 801,41		6 801,41	

## II - EXÉCUTION BUDGÉTAIRE

## Dépenses d'investissement - Vue détaillée

Chapitre / Article	Intitulé	Prévisions (a)	Émissions (b)	Annulations (c)	Réalisations nettes (d=b-c)	Solde prévisions / réalisations (a-d)
total opération n° 1119	Opération d'équipement n° 1119	6 897,41	6 801,41		6 801,41	96,00
20311120	Frais d'études		126 280,15		126 280,15	
213131120	Bâtiments sociaux et médico-sociaux		9 600,00		9 600,00	
total opération n° 1120	Opération d'équipement n° 1120	820 400,00	135 880,15		135 880,15	684 519,85
20311121	Frais d'études		153 942,48		153 942,48	
total opération n° 1121	Opération d'équipement n° 1121	1 249 710,00	153 942,48		153 942,48	1 095 767,52
20311122	Frais d'études		17 875,40		17 875,40	
213111122	Bâtiments administratifs		106 227,59		106 227,59	
213181122	Autres bâtiments publics		93 444,00		93 444,00	
total opération n° 1122	Opération d'équipement n° 1122	421 487,72	217 546,99		217 546,99	203 940,73
20311123	Frais d'études		26 352,00		26 352,00	
213181123	Autres bâtiments publics		11 881,87		11 881,87	
total opération n° 1123	Opération d'équipement n° 1123	389 000,00	38 233,87		38 233,87	350 766,13
<b>Total des dépenses d'équipement</b>		<b>31 868 276,23</b>	<b>20 373 986,65</b>	<b>4 216,80</b>	<b>20 369 769,85</b>	<b>11 498 506,38</b>
10226	Taxe d'aménagement		1 901,56		1 901,56	
total chapitre 10	Dotations, fonds divers et réserves	25 000,00	1 901,56		1 901,56	23 098,44
1321	État et établissements nationaux		10 500,00		10 500,00	
total chapitre 13	Subventions d'investissement	10 500,00	10 500,00		10 500,00	
1641	Emprunts en euros		5 940 414,33		5 940 414,33	
16441	Opérations afférentes à l'emprunt		253 327,56		253 327,56	
165	Dépôts et cautionnements reçus		872,55		872,55	
1675	Dettes afférentes aux marchés publics de travaux et aux marchés de partenariat		499 091,04		499 091,04	
16818	Autres prêteurs		52 695,00		52 695,00	
total chapitre 16	Emprunts et dettes assimilées (sauf 1688 non budgétaire)	6 929 928,00	6 746 400,48		6 746 400,48	183 527,52

## II - EXÉCUTION BUDGÉTAIRE

## Dépenses d'investissement - Vue détaillée

Chapitre / Article	Intitulé	Prévisions (a)	Émissions (b)	Annulations (c)	Réalisations nettes (d=b-c)	Solde prévisions / réalisations (a-d)
total chapitre 18	Compte de liaison : affectation (budgets annexes - régies non personnalisées)					
total chapitre 26	Participations et créances rattachées à des participations					
total chapitre 27	Autres immobilisations financières					
<b>Total des dépenses financières</b>		<b>6 965 428,00</b>	<b>6 758 802,04</b>		<b>6 758 802,04</b>	<b>206 625,96</b>
454110	Opération pour compte tiers n° 454110	350 000,00				350 000,00
total	Chapitres d'opérations pour compte de tiers	350 000,00				350 000,00
<b>Total des dépenses réelles d'investissement</b>		<b>39 183 704,23</b>	<b>27 132 788,69</b>	<b>4 216,80</b>	<b>27 128 571,89</b>	<b>12 055 132,34</b>
13911	État et établissements nationaux		8 004,89		8 004,89	
13912	Régions		11 734,00		11 734,00	
139151	GFP de rattachement		16 000,00		16 000,00	
139158	Autres groupements		14 666,76		14 666,76	
13918	Autres		20 800,00		20 800,00	
192	Plus ou moins-values sur cessions d'immobilisations		38 524,31		38 524,31	
total chapitre 040	Opérations d'ordre de transferts entre sections	113 033,31	109 729,96		109 729,96	3 303,35
204411	Biens mobiliers, matériel et études		5 520,61		5 520,61	
2111	Terrains nus		168 403,06		168 403,06	
2112	Terrains de voirie		105 996,00		105 996,00	
21312	Bâtiments scolaires		161 545,56		161 545,56	
21313	Bâtiments sociaux et médico-sociaux		7 000 000,00		7 000 000,00	
2313	Constructions		540 603,44		540 603,44	
total chapitre 041	Opérations patrimoniales	8 500 000,00	7 982 068,67		7 982 068,67	517 931,33
<b>Total des dépenses d'ordre en investissement</b>		<b>8 613 033,31</b>	<b>8 091 798,63</b>		<b>8 091 798,63</b>	<b>521 234,68</b>




Envoyé en préfecture le 27/06/2025

Reçu en préfecture le 27/06/2025

Publié le

ID : 093-219300647-20250625-CM250625\_06-DE

Exercice 2024



II - EXÉCUTION BUDGÉTAIRE

Dépenses d'investissement - Vue détaillée

Chapitre / Article	Intitulé	Prévisions (a)	Émissions (b)	Annulations (c)	Réalisations nettes (d=b-c)	Solde prévisions / réalisations (a-d)
Total des dépenses d'investissement de l'exercice		47 796 737,54	35 224 587,32	4 216,80	35 220 370,52	12 576 367,02
001 Solde d'exécution de la section d'investissement reporté		11 412 582,36				
Total des dépenses de la section d'investissement		59 209 319,90	35 224 587,32	4 216,80	35 220 370,52	23 988 949,38



## II - EXÉCUTION BUDGÉTAIRE

## Recettes d'investissement - Vue détaillée

Chapitre / Article	Intitulé	Prévisions (a)	Émissions (b)	Annulations (c)	Réalisations nettes (d=b-c)	Solde prévisions / réalisations (a-d)
total chapitre 018	RSA					
1311	État et établissements nationaux		13 281,60		13 281,60	
1312	Régions		9 474,00		9 474,00	
1313	Départements		15 000,00		15 000,00	
1318	Autres		68 003,81	68 003,81		
1321	État et établissements nationaux		1 226 441,47		1 226 441,47	
1322	Régions		704 673,40	0,02	704 673,38	
1323	Départements		20 000,00		20 000,00	
13258	Autres groupements		52 856,84		52 856,84	
1328	Autres		4 278 966,65	756 321,60	3 522 645,05	
1345	Amendes de radars automatiques et amendes de police		528 013,00		528 013,00	
total chapitre 13	Subventions d'investissement	10 347 655,47	6 916 710,77	824 325,43	6 092 385,34	4 255 270,13
1641	Emprunts en euros		8 000 000,00		8 000 000,00	
165	Dépôts et cautionnements reçus		478,00		478,00	
16818	Autres prêteurs		492 000,00		492 000,00	
total chapitre 16	Emprunts et dettes assimilées	12 719 871,94	8 492 478,00		8 492 478,00	4 227 393,94
2031	Frais d'études		2 228,69		2 228,69	
total chapitre 20	Immobilisations incorporelles (sauf 204)		2 228,69		2 228,69	-2 228,69
total chapitre 204	Subventions d'équipement versées					
total chapitre 21	Immobilisations corporelles					
total chapitre 22	Immobilisations reçues en affectation					
total chapitre 23	Immobilisations en cours (sauf 2324)					
10222	F.C.T.V.A.		4 206 679,65		4 206 679,65	
10226	Taxe d'aménagement		440 382,68		440 382,68	
1068	Excédents de fonctionnement capitalisés		10 811 696,12		10 811 696,12	
total chapitre 10	Dotations, fonds divers et réserves	15 011 696,12	15 458 758,45		15 458 758,45	-447 062,33

## II - EXÉCUTION BUDGÉTAIRE

## Recettes d'investissement - Vue détaillée

Chapitre / Article	Intitulé	Prévisions (a)	Émissions (b)	Annulations (c)	Réalisations nettes (d=b-c)	Solde prévisions / réalisations (a-d)
total chapitre 18	Compte de liaison : affectation (budgets annexes - régies non personnalisées)					
total chapitre 26	Participations et créances rattachées à des participations					
total chapitre 27	Autres immobilisations financières					
total chapitre 024	Produits des cessions d'immobilisations	-276 222,90				
454120	Opération pour compte tiers n° 454120	350 000,00				350 000,00
total	Chapitres d'opérations pour compte de tiers	350 000,00				350 000,00
<b>Total des recettes réelles d'investissement</b>		<b>38 153 000,63</b>	<b>30 870 175,91</b>	<b>824 325,43</b>	<b>30 045 850,48</b>	<b>8 107 150,15</b>
total chapitre 021	Virement de la section de fonctionnement	5 827 972,06				
15112	Provisions pour litiges et contentieux (budgétaires)		418 000,00		418 000,00	
192	Plus ou moins-values sur cessions d'immobilisations		848 070,64		848 070,64	
2112	Terrains de voirie		6 600,00		6 600,00	
2115	Terrains bâtis		331 731,21		331 731,21	
21318	Autres bâtiments publics		164 552,30		164 552,30	
21321	Immeubles de rapport		47 243,45		47 243,45	
2138	Autres constructions		60 979,61		60 979,61	
2188	Autres		1 189,00		1 189,00	
2804112	Bâtiments et installations		401,00		401,00	
28041512	Bâtiments et installations		53 030,00		53 030,00	
2804183	Projets d'infrastructures d'intérêt national		1 000,00		1 000,00	
280422	Bâtiments et installations		91 002,00		91 002,00	
2805	Concessions et droits similaires, brevets, licences, droits et valeurs similaires		509 344,60		509 344,60	
28152	Installations de voirie		100 487,72		100 487,72	
281568	Autre matériel et outillage d'incendie et de défense civile		22 712,00		22 712,00	
2815738	Autre matériel et outillage de voirie		1 841,00		1 841,00	

## II - EXÉCUTION BUDGÉTAIRE

## Recettes d'investissement - Vue détaillée

Chapitre / Article	Intitulé	Prévisions (a)	Émissions (b)	Annulations (c)	Réalisations nettes (d=b-c)	Solde prévisions / réalisations (a-d)
28158	Autres installations, matériel et outillage techniques		75 655,00		75 655,00	
28181	Installations générales, agencements et aménagements divers		1 361,40		1 361,40	
281828	Autres matériels de transport		326 694,41		326 694,41	
281831	Matériel informatique scolaire		73,00		73,00	
281838	Autre matériel informatique		557 470,13		557 470,13	
281841	Matériel de bureau et mobilier scolaires		2 597,00		2 597,00	
281848	Autres matériels de bureau et mobiliers		204 250,87		204 250,87	
28186	Cheptel		3 084,79		3 084,79	
28188	Autres		631 336,41		631 336,41	
4912	Dépréciations des comptes de redevables (budgétaires)		107 237,00		107 237,00	
total chapitre 040	Opérations d'ordre de transferts entre sections	6 728 347,21	4 567 944,54		4 567 944,54	2 160 402,67
1328	Autres		7 274 399,06		7 274 399,06	
2031	Frais d'études		540 603,44		540 603,44	
2186	Cheptel		5 520,61		5 520,61	
238	Avances versées sur commandes d'immobilisations corporelles		161 545,56		161 545,56	
total chapitre 041	Opérations patrimoniales	8 500 000,00	7 982 068,67		7 982 068,67	517 931,33
<b>Total des recettes d'ordre en investissement</b>		<b>21 056 319,27</b>	<b>12 550 013,21</b>		<b>12 550 013,21</b>	<b>8 506 306,06</b>
<b>Total des recettes d'investissement de l'exercice</b>		<b>59 209 319,90</b>	<b>43 420 189,12</b>	<b>824 325,43</b>	<b>42 595 863,69</b>	<b>16 613 456,21</b>
<b>001 Solde d'exécution de la section d'investissement reporté</b>						
<b>Total des recettes de la section d'investissement</b>		<b>59 209 319,90</b>	<b>43 420 189,12</b>	<b>824 325,43</b>	<b>42 595 863,69</b>	<b>16 613 456,21</b>

II – EXECUTION BUDGETAIRE

OPERATIONS D'EQUIPEMENT – DETAIL DES CHAPITRES ET ARTICLES

OPERATIONS D'EQUIPEMENT N° : 1005(1)  
LIBELLE : ZAC COTEAUX-BEAUCLAIR

		Eléments afférents à l'exercice				Pour mémoire
Chap./ art. (2)	Libellé	Prévisions (a)	Réalisations Mandats émis (b)	Taux de réalisation (b/a)	Restes à réaliser au 31 /12 (3)	Cumul des réalisations (4)
<b>DEPENSES</b>		<b>0,00</b>	<b>A 0,00</b>	<b>0,00</b>	<b>0,00</b>	<b>B 459 339,69</b>
<b>Total chapitre 20</b>	<b>Immobilisations incorporelles (sauf 204)</b>	<b>0,00</b>	<b>0,00</b>	<b>0,00</b>	<b>0,00</b>	<b>278 631,97</b>
2031	Frais d'études	0,00	0,00		0,00	278 631,97
<b>Total chapitre 204</b>	<b>Subventions d'équipement versées</b>	<b>0,00</b>	<b>0,00</b>	<b>0,00</b>	<b>0,00</b>	<b>45 400,00</b>
2041512	Subv. Grpt : Bâtiments, installations	0,00	0,00		0,00	45 400,00
<b>Total chapitre 21</b>	<b>Immobilisations corporelles</b>	<b>0,00</b>	<b>0,00</b>	<b>0,00</b>	<b>0,00</b>	<b>10 625,32</b>
2112	Terrains de voirie	0,00	0,00		0,00	10 625,32
<b>Total chapitre 22</b>	<b>Immobilisations reçues en affectation</b>	<b>0,00</b>	<b>0,00</b>	<b>0,00</b>	<b>0,00</b>	<b>0,00</b>
<b>Total chapitre 23</b>	<b>Immobilisations en cours</b>	<b>0,00</b>	<b>0,00</b>	<b>0,00</b>	<b>0,00</b>	<b>124 682,40</b>
238	Avances commandes immo corporelles	0,00	0,00		0,00	124 682,40

Envoyé en préfecture le 27/06/2025

Reçu en préfecture le 27/06/2025

Publié le

S<sup>2</sup>LO

ID : 093-219300647-20250625-CM250625\_06-DE

		Eléments afférents à l'exercice				Pour mémoire
Recettes (répartition) (pour information)	Libellé	Prévisions (a)	Réalisations Titres émis (b)	Taux de réalisation (b/a)	Restes à réaliser au 31 /12 (3)	Cumul des réalisations (4)
TOTAL RECETTES AFFECTEES (5)		0,00	c 216 929,38	0,00	0,00	D 1 462 907,87
Total chapitre 13	Subventions d'investissement (reçues) (sauf le 138)	0,00	216 929,38	0,00	0,00	1 462 907,87
1322	Subv. non transf. Régions	0,00	216 929,38		0,00	1 462 907,87
Total chapitre 16	Emprunts et dettes assimilées (6)	0,00	0,00	0,00	0,00	0,00
Total chapitre 20	Immobilisations incorporelles (sauf 204)	0,00	0,00	0,00	0,00	0,00
Total chapitre 204	Subventions d'équipement versées	0,00	0,00	0,00	0,00	0,00
Total chapitre 21	Immobilisations corporelles	0,00	0,00	0,00	0,00	0,00
Total chapitre 22	Immobilisations reçues en affectation	0,00	0,00	0,00	0,00	0,00
Total chapitre 23	Immobilisations en cours	0,00	0,00	0,00	0,00	0,00

Solde du financement (7)	Pour l'exercice	En cumulé
Recettes – Dépenses	C - A 216 929,38	D - B 1 003 568,18

(1) Ouvrir une page par chapitre d'opération.

(2) Détailler les articles utilisés conformément au plan de comptes.

(3) Dépenses engagées non mandatées ou recettes justifiées non titrées.

(4) Réalisations antérieures + réalisations de l'exercice.

(5) Exceptionnellement, les comptes 20, 204, 21, 22 et 23 sont en recettes réelles en cas de réduction ou d'annulation de mandats donnant lieu à reversement.

(6) Sauf 165, 166 et 16449.

(7) Indiquer le signe algébrique.



**II – EXECUTION BUDGETAIRE****OPERATIONS D'EQUIPEMENT – DETAIL DES CHAPITRES ET ARTICLES**

**OPERATIONS D'EQUIPEMENT N° : 1018(1)**  
**LIBELLE : AMÉLIORATION DE L'ACCESSIBILITÉ AUX PERSONNES HAND**

		Eléments afférents à l'exercice				Pour mémoire
Chap./ art. (2)	Libellé	Prévisions (a)	Réalisations Mandats émis (b)	Taux de réalisation (b/a)	Restes à réaliser au 31 /12 (3)	Cumul des réalisations (4)
<b>DEPENSES</b>		<b>534 620,87</b>	<b>A 400 123,98</b>	<b>0,00</b>	<b>83 688,99</b>	<b>B 5 171 371,15</b>
<b>Total chapitre 20</b>	<b>Immobilisations incorporelles (sauf 204)</b>	<b>168 923,20</b>	<b>130 484,71</b>	<b>0,00</b>	<b>36 468,00</b>	<b>334 205,42</b>
2031	Frais d'études	168 923,20	130 484,71		36 468,00	334 205,42
<b>Total chapitre 204</b>	<b>Subventions d'équipement versées</b>	<b>0,00</b>	<b>0,00</b>	<b>0,00</b>	<b>0,00</b>	<b>0,00</b>
<b>Total chapitre 21</b>	<b>Immobilisations corporelles</b>	<b>365 697,67</b>	<b>269 639,27</b>	<b>0,00</b>	<b>47 220,99</b>	<b>4 420 002,86</b>
21311	Bâtiments administratifs	162 238,79	155 989,15		1 953,64	194 544,65
21312	Bâtiments scolaires	49 829,20	0,00		26 525,76	796 760,14
21313	Bâtiments sociaux et médico-sociaux	96 434,58	76 221,77		18 009,91	259 269,30
21314	Bâtiments culturels et sportifs	731,68	0,00		731,68	205 269,56
21318	Autres bâtiments publics	0,00	0,00		0,00	691 722,55
2151	Réseaux de voirie	24 594,26	24 188,52		0,00	2 257 046,79
2152	Installations de voirie	20 000,00	13 239,83		0,00	13 239,83
2188	Autres immobilisations corporelles	11 869,16	0,00		0,00	2 150,04
<b>Total chapitre 22</b>	<b>Immobilisations reçues en affectation</b>	<b>0,00</b>	<b>0,00</b>	<b>0,00</b>	<b>0,00</b>	<b>0,00</b>
<b>Total chapitre 23</b>	<b>Immobilisations en cours</b>	<b>0,00</b>	<b>0,00</b>	<b>0,00</b>	<b>0,00</b>	<b>417 162,87</b>
2313	Constructions	0,00	0,00		0,00	417 162,87

Envoyé en préfecture le 27/06/2025

Reçu en préfecture le 27/06/2025

Publié le

S<sup>2</sup>LO

ID : 093-219300647-20250625-CM250625\_06-DE

		Eléments afférents à l'exercice				Pour mémoire
Recettes (répartition) (pour information)	Libellé	Prévisions (a)	Réalisations Titres émis (b)	Taux de réalisation (b/a)	Restes à réaliser au 31 /12 (3)	Cumul des réalisations (4)
TOTAL RECETTES AFFECTEES (5)		0,00	c 0,00	0,00	0,00	D 428 561,79
Total chapitre 13	Subventions d'investissement (reçues) (sauf le 138)	0,00	0,00	0,00	0,00	428 561,79
1326	Subv. non transf. Autres E.P.L.	0,00	0,00		0,00	428 561,79
Total chapitre 16	Emprunts et dettes assimilées (6)	0,00	0,00	0,00	0,00	0,00
Total chapitre 20	Immobilisations incorporelles (sauf 204)	0,00	0,00	0,00	0,00	0,00
Total chapitre 204	Subventions d'équipement versées	0,00	0,00	0,00	0,00	0,00
Total chapitre 21	Immobilisations corporelles	0,00	0,00	0,00	0,00	0,00
Total chapitre 22	Immobilisations reçues en affectation	0,00	0,00	0,00	0,00	0,00
Total chapitre 23	Immobilisations en cours	0,00	0,00	0,00	0,00	0,00

Solde du financement (7)	Pour l'exercice	En cumulé
Recettes – Dépenses	C - A -400 123,98	D - B -4 742 809,36

(1) Ouvrir une page par chapitre d'opération.

(2) Détailler les articles utilisés conformément au plan de comptes.

(3) Dépenses engagées non mandatées ou recettes justifiées non titrées.

(4) Réalisations antérieures + réalisations de l'exercice.

(5) Exceptionnellement, les comptes 20, 204, 21, 22 et 23 sont en recettes réelles en cas de réduction ou d'annulation de mandats donnant lieu à reversement.

(6) Sauf 165, 166 et 16449.

(7) Indiquer le signe algébrique.






**II – EXECUTION BUDGETAIRE****OPERATIONS D'EQUIPEMENT – DETAIL DES CHAPITRES ET ARTICLES**

**OPERATIONS D'EQUIPEMENT N° : 1046(1)**  
**LIBELLE : MODERNISATION DU PATRIMOINE INFORMATIQUE**

		Eléments afférents à l'exercice				Pour mémoire
Chap./ art. (2)	Libellé	Prévisions (a)	Réalizations Mandats émis (b)	Taux de réalisation (b/a)	Restes à réaliser au 31 /12 (3)	Cumul des réalisations (4)
<b>DEPENSES</b>		<b>0,00</b>	<b>A 0,00</b>	<b>0,00</b>	<b>0,00</b>	<b>B 5 278 319,32</b>
<b>Total chapitre 20</b>	<b>Immobilisations incorporelles (sauf 204)</b>	<b>0,00</b>	<b>0,00</b>	<b>0,00</b>	<b>0,00</b>	<b>3 180 598,10</b>
2031	Frais d'études	0,00	0,00		0,00	674 285,03
2051	Concessions, droits similaires	0,00	0,00		0,00	2 506 313,07
<b>Total chapitre 204</b>	<b>Subventions d'équipement versées</b>	<b>0,00</b>	<b>0,00</b>	<b>0,00</b>	<b>0,00</b>	<b>0,00</b>
<b>Total chapitre 21</b>	<b>Immobilisations corporelles</b>	<b>0,00</b>	<b>0,00</b>	<b>0,00</b>	<b>0,00</b>	<b>2 097 721,22</b>
21533	Réseaux câblés	0,00	0,00		0,00	420 364,39
21838	Autre matériel informatique	0,00	0,00		0,00	1 592 327,60
2185	Matériel de téléphonie	0,00	0,00		0,00	69 230,12
2188	Autres immobilisations corporelles	0,00	0,00		0,00	15 799,11
<b>Total chapitre 22</b>	<b>Immobilisations reçues en affectation</b>	<b>0,00</b>	<b>0,00</b>	<b>0,00</b>	<b>0,00</b>	<b>0,00</b>
<b>Total chapitre 23</b>	<b>Immobilisations en cours</b>	<b>0,00</b>	<b>0,00</b>	<b>0,00</b>	<b>0,00</b>	<b>0,00</b>

Envoyé en préfecture le 27/06/2025  
Reçu en préfecture le 27/06/2025  
Publié le



ID : 093-219300647-20250625-CM250625\_06-DE

		Eléments afférents à l'exercice				Pour mémoire
Recettes (répartition) (pour information)	Libellé	Prévisions (a)	Réalisations Titres émis (b)	Taux de réalisation (b/a)	Restes à réaliser au 31 /12 (3)	Cumul des réalisations (4)
TOTAL RECETTES AFFECTEES (5)		0,00	c 0,00	0,00	0,00	D 20 000,00
Total chapitre 13	Subventions d'investissement (reçues) (sauf le 138)	0,00	0,00	0,00	0,00	20 000,00
13151	Subv. transf. GFP de rattachement	0,00	0,00		0,00	20 000,00
Total chapitre 16	Emprunts et dettes assimilées (6)	0,00	0,00	0,00	0,00	0,00
Total chapitre 20	Immobilisations incorporelles (sauf 204)	0,00	0,00	0,00	0,00	0,00
Total chapitre 204	Subventions d'équipement versées	0,00	0,00	0,00	0,00	0,00
Total chapitre 21	Immobilisations corporelles	0,00	0,00	0,00	0,00	0,00
Total chapitre 22	Immobilisations reçues en affectation	0,00	0,00	0,00	0,00	0,00
Total chapitre 23	Immobilisations en cours	0,00	0,00	0,00	0,00	0,00

Solde du financement (7)	Pour l'exercice	En cumulé
Recettes – Dépenses	C - A 0,00	D - B -5 258 319,32

(1) Ouvrir une page par chapitre d'opération.

(2) Détailler les articles utilisés conformément au plan de comptes.

(3) Dépenses engagées non mandatées ou recettes justifiées non titrées.

(4) Réalisations antérieures + réalisations de l'exercice.

(5) Exceptionnellement, les comptes 20, 204, 21, 22 et 23 sont en recettes réelles en cas de réduction ou d'annulation de mandats donnant lieu à reversement.

(6) Sauf 165, 166 et 16449.

(7) Indiquer le signe algébrique.



**II – EXECUTION BUDGETAIRE****OPERATIONS D'EQUIPEMENT – DETAIL DES CHAPITRES ET ARTICLES**

**OPERATIONS D'EQUIPEMENT N° : 1047(1)**  
**LIBELLE : PLATEAU D'AVRON - AMÉNAGEMENT DU PARC COMMUNAL**

		Eléments afférents à l'exercice				Pour mémoire
Chap./ art. (2)	Libellé	Prévisions (a)	Réalisations Mandats émis (b)	Taux de réalisation (b/a)	Restes à réaliser au 31 /12 (3)	Cumul des réalisations (4)
<b>DEPENSES</b>		<b>702 685,35</b>	<b>A 175 958,41</b>	<b>0,00</b>	<b>0,00</b>	<b>B 6 602 945,30</b>
<b>Total chapitre 20</b>	<b>Immobilisations incorporelles (sauf 204)</b>	<b>0,00</b>	<b>0,00</b>	<b>0,00</b>	<b>0,00</b>	<b>426 204,68</b>
2031	Frais d'études	0,00	0,00		0,00	426 204,68
<b>Total chapitre 204</b>	<b>Subventions d'équipement versées</b>	<b>702 685,35</b>	<b>175 958,41</b>	<b>0,00</b>	<b>0,00</b>	<b>4 547 252,62</b>
2041512	Subv. Grpt : Bâtiments, installations	702 685,35	175 958,41		0,00	4 547 252,62
<b>Total chapitre 21</b>	<b>Immobilisations corporelles</b>	<b>0,00</b>	<b>0,00</b>	<b>0,00</b>	<b>0,00</b>	<b>1 629 488,00</b>
2111	Terrains nus	0,00	0,00		0,00	1 629 488,00
<b>Total chapitre 22</b>	<b>Immobilisations reçues en affectation</b>	<b>0,00</b>	<b>0,00</b>	<b>0,00</b>	<b>0,00</b>	<b>0,00</b>
<b>Total chapitre 23</b>	<b>Immobilisations en cours</b>	<b>0,00</b>	<b>0,00</b>	<b>0,00</b>	<b>0,00</b>	<b>0,00</b>

		Eléments afférents à l'exercice				Pour mémoire
Recettes (répartition) (pour information)	Libellé	Prévisions (a)	Réalizations Titres émis (b)	Taux de réalisation (b/a)	Restes à réaliser au 31 /12 (3)	Cumul des réalisations (4)
TOTAL RECETTES AFFECTEES (5)		0,00	c 0,00	0,00	0,00	D 500 000,00
Total chapitre 13	Subventions d'investissement (reçues) (sauf le 138)	0,00	0,00	0,00	0,00	500 000,00
13258	Subv. non transf. Autres groupements	0,00	0,00		0,00	500 000,00
Total chapitre 16	Emprunts et dettes assimilées (6)	0,00	0,00	0,00	0,00	0,00
Total chapitre 20	Immobilisations incorporelles (sauf 204)	0,00	0,00	0,00	0,00	0,00
Total chapitre 204	Subventions d'équipement versées	0,00	0,00	0,00	0,00	0,00
Total chapitre 21	Immobilisations corporelles	0,00	0,00	0,00	0,00	0,00
Total chapitre 22	Immobilisations reçues en affectation	0,00	0,00	0,00	0,00	0,00
Total chapitre 23	Immobilisations en cours	0,00	0,00	0,00	0,00	0,00

Solde du financement (7)	Pour l'exercice		En cumulé	
Recettes – Dépenses	C - A	-175 958,41	D - B	-6 102 945,30

(1) Ouvrir une page par chapitre d'opération.

(2) Détailler les articles utilisés conformément au plan de comptes.

(3) Dépenses engagées non mandatées ou recettes justifiées non titrées.

(4) Réalisations antérieures + réalisations de l'exercice.

(5) Exceptionnellement, les comptes 20, 204, 21, 22 et 23 sont en recettes réelles en cas de réduction ou d'annulation de mandats donnant lieu à reversement.

(6) Sauf 165, 166 et 16449.

(7) Indiquer le signe algébrique.



**II – EXECUTION BUDGETAIRE****OPERATIONS D'EQUIPEMENT – DETAIL DES CHAPITRES ET ARTICLES****OPERATIONS D'EQUIPEMENT N° : 1052(1)  
LIBELLE : RELOGEMENT GENS DU VOYAGE**

		Eléments afférents à l'exercice				Pour mémoire
Chap./ art. (2)	Libellé	Prévisions (a)	Réalisations Mandats émis (b)	Taux de réalisation (b/a)	Restes à réaliser au 31 /12 (3)	Cumul des réalisations (4)
<b>DEPENSES</b>		<b>0,00</b>	<b>A 0,00</b>	<b>0,00</b>	<b>0,00</b>	<b>B 1 092 114,38</b>
<b>Total chapitre 20</b>	<b>Immobilisations incorporelles (sauf 204)</b>	<b>0,00</b>	<b>0,00</b>	<b>0,00</b>	<b>0,00</b>	<b>0,00</b>
<b>Total chapitre 204</b>	<b>Subventions d'équipement versées</b>	<b>0,00</b>	<b>0,00</b>	<b>0,00</b>	<b>0,00</b>	<b>1 072 854,00</b>
20422	Privé : Bâtiments, installations	0,00	0,00		0,00	1 072 854,00
<b>Total chapitre 21</b>	<b>Immobilisations corporelles</b>	<b>0,00</b>	<b>0,00</b>	<b>0,00</b>	<b>0,00</b>	<b>19 260,38</b>
2111	Terrains nus	0,00	0,00		0,00	19 260,38
<b>Total chapitre 22</b>	<b>Immobilisations reçues en affectation</b>	<b>0,00</b>	<b>0,00</b>	<b>0,00</b>	<b>0,00</b>	<b>0,00</b>
<b>Total chapitre 23</b>	<b>Immobilisations en cours</b>	<b>0,00</b>	<b>0,00</b>	<b>0,00</b>	<b>0,00</b>	<b>0,00</b>

Envoyé en préfecture le 27/06/2025

Reçu en préfecture le 27/06/2025

Publié le

S<sup>2</sup>LO

ID : 093-219300647-20250625-CM250625\_06-DE

		Eléments afférents à l'exercice				Pour mémoire
Recettes (répartition) (pour information)	Libellé	Prévisions (a)	Réalisations Titres émis (b)	Taux de réalisation (b/a)	Restes à réaliser au 31 /12 (3)	Cumul des réalisations (4)
TOTAL RECETTES AFFECTEES (5)		0,00	c 0,00	0,00	0,00	D 1 000 000,00
Total chapitre 13	Subventions d'investissement (reçues) (sauf le 138)	0,00	0,00	0,00	0,00	1 000 000,00
1328	Autres subventions d'équip. non transf.	0,00	0,00		0,00	1 000 000,00
Total chapitre 16	Emprunts et dettes assimilées (6)	0,00	0,00	0,00	0,00	0,00
Total chapitre 20	Immobilisations incorporelles (sauf 204)	0,00	0,00	0,00	0,00	0,00
Total chapitre 204	Subventions d'équipement versées	0,00	0,00	0,00	0,00	0,00
Total chapitre 21	Immobilisations corporelles	0,00	0,00	0,00	0,00	0,00
Total chapitre 22	Immobilisations reçues en affectation	0,00	0,00	0,00	0,00	0,00
Total chapitre 23	Immobilisations en cours	0,00	0,00	0,00	0,00	0,00

Solde du financement (7)	Pour l'exercice	En cumulé
Recettes – Dépenses	C - A 0,00	D - B -92 114,38

(1) Ouvrir une page par chapitre d'opération.

(2) Détailler les articles utilisés conformément au plan de comptes.

(3) Dépenses engagées non mandatées ou recettes justifiées non titrées.

(4) Réalisations antérieures + réalisations de l'exercice.

(5) Exceptionnellement, les comptes 20, 204, 21, 22 et 23 sont en recettes réelles en cas de réduction ou d'annulation de mandats donnant lieu à reversement.

(6) Sauf 165, 166 et 16449.

(7) Indiquer le signe algébrique.



**II – EXECUTION BUDGETAIRE****OPERATIONS D'EQUIPEMENT – DETAIL DES CHAPITRES ET ARTICLES****OPERATIONS D'EQUIPEMENT N° : 1058(1)  
LIBELLE : ZAC MARE HUGUET**

		Eléments afférents à l'exercice				Pour mémoire
Chap./ art. (2)	Libellé	Prévisions (a)	Réalizations Mandats émis (b)	Taux de réalisation (b/a)	Restes à réaliser au 31 /12 (3)	Cumul des réalisations (4)
<b>DEPENSES</b>		<b>0,00</b>	<b>A 0,00</b>	<b>0,00</b>	<b>0,00</b>	<b>B 159 949,43</b>
<b>Total chapitre 20</b>	<b>Immobilisations incorporelles (sauf 204)</b>	<b>0,00</b>	<b>0,00</b>	<b>0,00</b>	<b>0,00</b>	<b>14 950,00</b>
2031	Frais d'études	0,00	0,00		0,00	14 950,00
<b>Total chapitre 204</b>	<b>Subventions d'équipement versées</b>	<b>0,00</b>	<b>0,00</b>	<b>0,00</b>	<b>0,00</b>	<b>0,00</b>
<b>Total chapitre 21</b>	<b>Immobilisations corporelles</b>	<b>0,00</b>	<b>0,00</b>	<b>0,00</b>	<b>0,00</b>	<b>144 999,43</b>
2112	Terrains de voirie	0,00	0,00		0,00	1 688,94
2151	Réseaux de voirie	0,00	0,00		0,00	143 310,49
<b>Total chapitre 22</b>	<b>Immobilisations reçues en affectation</b>	<b>0,00</b>	<b>0,00</b>	<b>0,00</b>	<b>0,00</b>	<b>0,00</b>
<b>Total chapitre 23</b>	<b>Immobilisations en cours</b>	<b>0,00</b>	<b>0,00</b>	<b>0,00</b>	<b>0,00</b>	<b>0,00</b>

		Eléments afférents à l'exercice				Pour mémoire
Recettes (répartition) (pour information)	Libellé	Prévisions (a)	Réalizations Titres émis (b)	Taux de réalisation (b/a)	Restes à réaliser au 31 /12 (3)	Cumul des réalisations (4)
TOTAL RECETTES AFFECTEES (5)		0,00	c 0,00	0,00	0,00	D 0,00
Total chapitre 13	Subventions d'investissement (reçues) (sauf le 138)	0,00	0,00	0,00	0,00	0,00
Total chapitre 16	Emprunts et dettes assimilées (6)	0,00	0,00	0,00	0,00	0,00
Total chapitre 20	Immobilisations incorporelles (sauf 204)	0,00	0,00	0,00	0,00	0,00
Total chapitre 204	Subventions d'équipement versées	0,00	0,00	0,00	0,00	0,00
Total chapitre 21	Immobilisations corporelles	0,00	0,00	0,00	0,00	0,00
Total chapitre 22	Immobilisations reçues en affectation	0,00	0,00	0,00	0,00	0,00
Total chapitre 23	Immobilisations en cours	0,00	0,00	0,00	0,00	0,00

Solde du financement (7)	Pour l'exercice		En cumulé	
Recettes – Dépenses	C - A	0,00	D - B	-159 949,43

(1) Ouvrir une page par chapitre d'opération.

(2) Détailler les articles utilisés conformément au plan de comptes.

(3) Dépenses engagées non mandatées ou recettes justifiées non titrées.

(4) Réalisations antérieures + réalisations de l'exercice.

(5) Exceptionnellement, les comptes 20, 204, 21, 22 et 23 sont en recettes réelles en cas de réduction ou d'annulation de mandats donnant lieu à reversement.

(6) Sauf 165, 166 et 16449.

(7) Indiquer le signe algébrique.





II – EXECUTION BUDGETAIRE

OPERATIONS D'EQUIPEMENT – DETAIL DES CHAPITRES ET ARTICLES

OPERATIONS D'EQUIPEMENT N° : 1063(1)  
LIBELLE : VIDEO PROTECTION

		Eléments afférents à l'exercice				Pour mémoire
Chap./ art. (2)	Libellé	Prévisions (a)	Réalizations Mandats émis (b)	Taux de réalisation (b/a)	Restes à réaliser au 31 /12 (3)	Cumul des réalisations (4)
DEPENSES		421 342,74	A 358 504,35	0,00	61 936,60	B 1 959 102,55
Total chapitre 20	Immobilisations incorporelles (sauf 204)	27 771,60	27 771,60	0,00	0,00	147 280,20
2031	Frais d'études	27 771,60	27 771,60		0,00	147 280,20
Total chapitre 204	Subventions d'équipement versées	0,00	0,00	0,00	0,00	0,00
Total chapitre 21	Immobilisations corporelles	393 571,14	330 732,75	0,00	61 936,60	1 811 822,35
2152	Installations de voirie	393 571,14	330 732,75		61 936,60	1 177 854,64
21533	Réseaux câblés	0,00	0,00		0,00	633 967,71
Total chapitre 22	Immobilisations reçues en affectation	0,00	0,00	0,00	0,00	0,00
Total chapitre 23	Immobilisations en cours	0,00	0,00	0,00	0,00	0,00

		Eléments afférents à l'exercice				Pour mémoire
Recettes (répartition) (pour information)	Libellé	Prévisions (a)	Réalizations Titres émis (b)	Taux de réalisation (b/a)	Restes à réaliser au 31 /12 (3)	Cumul des réalisations (4)
<b>TOTAL RECETTES AFFECTEES (5)</b>		<b>0,00</b>	<b>c 0,00</b>	<b>0,00</b>	<b>0,00</b>	<b>D 131 792,14</b>
Total chapitre 13	Subventions d'investissement (reçues) (sauf le 138)	0,00	0,00	0,00	0,00	131 792,14
1321	Subv. non transf. Etat, établ. nationaux	0,00	0,00		0,00	106 759,00
1322	Subv. non transf. Régions	0,00	0,00		0,00	25 033,14
Total chapitre 16	Emprunts et dettes assimilées (6)	0,00	0,00	0,00	0,00	0,00
Total chapitre 20	Immobilisations incorporelles (sauf 204)	0,00	0,00	0,00	0,00	0,00
Total chapitre 204	Subventions d'équipement versées	0,00	0,00	0,00	0,00	0,00
Total chapitre 21	Immobilisations corporelles	0,00	0,00	0,00	0,00	0,00
Total chapitre 22	Immobilisations reçues en affectation	0,00	0,00	0,00	0,00	0,00
Total chapitre 23	Immobilisations en cours	0,00	0,00	0,00	0,00	0,00

Solde du financement (7)	Pour l'exercice		En cumulé	
Recettes – Dépenses	C - A	-358 504,35	D - B	-1 827 310,41

(1) Ouvrir une page par chapitre d'opération.

(2) Détailler les articles utilisés conformément au plan de comptes.

(3) Dépenses engagées non mandatées ou recettes justifiées non titrées.

(4) Réalisations antérieures + réalisations de l'exercice.

(5) Exceptionnellement, les comptes 20, 204, 21, 22 et 23 sont en recettes réelles en cas de réduction ou d'annulation de mandats donnant lieu à reversement.

(6) Sauf 165, 166 et 16449.

(7) Indiquer le signe algébrique.



**II – EXECUTION BUDGETAIRE****OPERATIONS D'EQUIPEMENT – DETAIL DES CHAPITRES ET ARTICLES****OPERATIONS D'EQUIPEMENT N° : 1081(1)  
LIBELLE : ENFOUISSEMENT DE RESEAU**

		Eléments afférents à l'exercice				Pour mémoire
Chap./ art. (2)	Libellé	Prévisions (a)	Réalisations Mandats émis (b)	Taux de réalisation (b/a)	Restes à réaliser au 31 /12 (3)	Cumul des réalisations (4)
<b>DEPENSES</b>		<b>578 025,00</b>	<b>A 578 024,70</b>	<b>0,00</b>	<b>0,00</b>	<b>B 2 347 290,22</b>
Total chapitre 20	Immobilisations incorporelles (sauf 204)	0,00	0,00	0,00	0,00	0,00
Total chapitre 204	Subventions d'équipement versées	0,00	0,00	0,00	0,00	0,00
Total chapitre 21	Immobilisations corporelles	578 025,00	578 024,70	0,00	0,00	2 347 290,22
21534	Réseaux d'électrification	578 025,00	578 024,70		0,00	2 347 290,22
Total chapitre 22	Immobilisations reçues en affectation	0,00	0,00	0,00	0,00	0,00
Total chapitre 23	Immobilisations en cours	0,00	0,00	0,00	0,00	0,00

		Eléments afférents à l'exercice				Pour mémoire
Recettes (répartition) (pour information)	Libellé	Prévisions (a)	Réalisations Titres émis (b)	Taux de réalisation (b/a)	Restes à réaliser au 31 /12 (3)	Cumul des réalisations (4)
TOTAL RECETTES AFFECTEES (5)		0,00	c 0,00	0,00	0,00	D 21 173,15
Total chapitre 13	Subventions d'investissement (reçues) (sauf le 138)	0,00	0,00	0,00	0,00	0,00
Total chapitre 16	Emprunts et dettes assimilées (6)	0,00	0,00	0,00	0,00	0,00
Total chapitre 20	Immobilisations incorporelles (sauf 204)	0,00	0,00	0,00	0,00	0,00
Total chapitre 204	Subventions d'équipement versées	0,00	0,00	0,00	0,00	0,00
Total chapitre 21	Immobilisations corporelles	0,00	0,00	0,00	0,00	21 173,15
21534	Réseaux d'électrification	0,00	0,00		0,00	21 173,15
Total chapitre 22	Immobilisations reçues en affectation	0,00	0,00	0,00	0,00	0,00
Total chapitre 23	Immobilisations en cours	0,00	0,00	0,00	0,00	0,00

Solde du financement (7)	Pour l'exercice		En cumulé	
Recettes – Dépenses	C - A	-578 024,70	D - B	-2 326 117,07

(1) Ouvrir une page par chapitre d'opération.

(2) Détailler les articles utilisés conformément au plan de comptes.

(3) Dépenses engagées non mandatées ou recettes justifiées non titrées.

(4) Réalisations antérieures + réalisations de l'exercice.

(5) Exceptionnellement, les comptes 20, 204, 21, 22 et 23 sont en recettes réelles en cas de réduction ou d'annulation de mandats donnant lieu à reversement.

(6) Sauf 165, 166 et 16449.

(7) Indiquer le signe algébrique.





II – EXECUTION BUDGETAIRE

OPERATIONS D'EQUIPEMENT – DETAIL DES CHAPITRES ET ARTICLES

OPERATIONS D'EQUIPEMENT N° : 1085(1)  
LIBELLE : CUCS - PRÉ-GENTIL

		Eléments afférents à l'exercice				Pour mémoire
Chap./ art. (2)	Libellé	Prévisions (a)	Réalisations Mandats émis (b)	Taux de réalisation (b/a)	Restes à réaliser au 31 /12 (3)	Cumul des réalisations (4)
DEPENSES		0,00	A 0,00	0,00	0,00	B 141 052,00
Total chapitre 20	Immobilisations incorporelles (sauf 204)	0,00	0,00	0,00	0,00	0,00
Total chapitre 204	Subventions d'équipement versées	0,00	0,00	0,00	0,00	141 052,00
20422	Privé : Bâtiments, installations	0,00	0,00		0,00	141 052,00
Total chapitre 21	Immobilisations corporelles	0,00	0,00	0,00	0,00	0,00
Total chapitre 22	Immobilisations reçues en affectation	0,00	0,00	0,00	0,00	0,00
Total chapitre 23	Immobilisations en cours	0,00	0,00	0,00	0,00	0,00



		Eléments afférents à l'exercice				Pour mémoire
Recettes (répartition) (pour information)	Libellé	Prévisions (a)	Réalizations Titres émis (b)	Taux de réalisation (b/a)	Restes à réaliser au 31 /12 (3)	Cumul des réalisations (4)
TOTAL RECETTES AFFECTEES (5)		0,00	c 0,00	0,00	0,00	D 0,00
Total chapitre 13	Subventions d'investissement (reçues) (sauf le 138)	0,00	0,00	0,00	0,00	0,00
Total chapitre 16	Emprunts et dettes assimilées (6)	0,00	0,00	0,00	0,00	0,00
Total chapitre 20	Immobilisations incorporelles (sauf 204)	0,00	0,00	0,00	0,00	0,00
Total chapitre 204	Subventions d'équipement versées	0,00	0,00	0,00	0,00	0,00
Total chapitre 21	Immobilisations corporelles	0,00	0,00	0,00	0,00	0,00
Total chapitre 22	Immobilisations reçues en affectation	0,00	0,00	0,00	0,00	0,00
Total chapitre 23	Immobilisations en cours	0,00	0,00	0,00	0,00	0,00

Solde du financement (7)	Pour l'exercice		En cumulé	
Recettes – Dépenses	C - A	0,00	D - B	-141 052,00

(1) Ouvrir une page par chapitre d'opération.

(2) Détailler les articles utilisés conformément au plan de comptes.

(3) Dépenses engagées non mandatées ou recettes justifiées non titrées.

(4) Réalisations antérieures + réalisations de l'exercice.

(5) Exceptionnellement, les comptes 20, 204, 21, 22 et 23 sont en recettes réelles en cas de réduction ou d'annulation de mandats donnant lieu à reversement.

(6) Sauf 165, 166 et 16449.

(7) Indiquer le signe algébrique.



**II – EXECUTION BUDGETAIRE****OPERATIONS D'EQUIPEMENT – DETAIL DES CHAPITRES ET ARTICLES****OPERATIONS D'EQUIPEMENT N° : 1086(1)  
LIBELLE : TERRAIN SYNTHETIQUE LETESSIER**

		Eléments afférents à l'exercice				Pour mémoire
Chap./ art. (2)	Libellé	Prévisions (a)	Réalisations Mandats émis (b)	Taux de réalisation (b/a)	Restes à réaliser au 31 /12 (3)	Cumul des réalisations (4)
<b>DEPENSES</b>		<b>0,00</b>	<b>A 0,00</b>	<b>0,00</b>	<b>0,00</b>	<b>B 145 621,47</b>
<b>Total chapitre 20</b>	<b>Immobilisations incorporelles (sauf 204)</b>	<b>0,00</b>	<b>0,00</b>	<b>0,00</b>	<b>0,00</b>	<b>0,00</b>
<b>Total chapitre 204</b>	<b>Subventions d'équipement versées</b>	<b>0,00</b>	<b>0,00</b>	<b>0,00</b>	<b>0,00</b>	<b>0,00</b>
<b>Total chapitre 21</b>	<b>Immobilisations corporelles</b>	<b>0,00</b>	<b>0,00</b>	<b>0,00</b>	<b>0,00</b>	<b>145 621,47</b>
2151	Réseaux de voirie	0,00	0,00		0,00	105 012,47
21534	Réseaux d'électrification	0,00	0,00		0,00	40 609,00
<b>Total chapitre 22</b>	<b>Immobilisations reçues en affectation</b>	<b>0,00</b>	<b>0,00</b>	<b>0,00</b>	<b>0,00</b>	<b>0,00</b>
<b>Total chapitre 23</b>	<b>Immobilisations en cours</b>	<b>0,00</b>	<b>0,00</b>	<b>0,00</b>	<b>0,00</b>	<b>0,00</b>

		Eléments afférents à l'exercice				Pour mémoire
Recettes (répartition) (pour information)	Libellé	Prévisions (a)	Réalisations Titres émis (b)	Taux de réalisation (b/a)	Restes à réaliser au 31 /12 (3)	Cumul des réalisations (4)
TOTAL RECETTES AFFECTEES (5)		10 870,02	c 0,00	0,00	0,00	D 114 035,15
Total chapitre 13	Subventions d'investissement (reçues) (sauf le 138)	10 870,02	0,00	0,00	0,00	114 035,15
1323	Subv. non transf. Départements	10 870,02	0,00		0,00	114 035,15
Total chapitre 16	Emprunts et dettes assimilées (6)	0,00	0,00	0,00	0,00	0,00
Total chapitre 20	Immobilisations incorporelles (sauf 204)	0,00	0,00	0,00	0,00	0,00
Total chapitre 204	Subventions d'équipement versées	0,00	0,00	0,00	0,00	0,00
Total chapitre 21	Immobilisations corporelles	0,00	0,00	0,00	0,00	0,00
Total chapitre 22	Immobilisations reçues en affectation	0,00	0,00	0,00	0,00	0,00
Total chapitre 23	Immobilisations en cours	0,00	0,00	0,00	0,00	0,00

Solde du financement (7)	Pour l'exercice	En cumulé
Recettes – Dépenses	C - A 0,00	D - B -31 586,32

(1) Ouvrir une page par chapitre d'opération.

(2) Détailler les articles utilisés conformément au plan de comptes.

(3) Dépenses engagées non mandatées ou recettes justifiées non titrées.

(4) Réalisations antérieures + réalisations de l'exercice.

(5) Exceptionnellement, les comptes 20, 204, 21, 22 et 23 sont en recettes réelles en cas de réduction ou d'annulation de mandats donnant lieu à reversement.

(6) Sauf 165, 166 et 16449.

(7) Indiquer le signe algébrique.





**II – EXECUTION BUDGETAIRE****OPERATIONS D'EQUIPEMENT – DETAIL DES CHAPITRES ET ARTICLES**

**OPERATIONS D'EQUIPEMENT N° : 1088(1)**  
**LIBELLE : MODERNISATION DE L'ÉCLAIRAGE PUBLIC**

		Eléments afférents à l'exercice				Pour mémoire
Chap./ art. (2)	Libellé	Prévisions (a)	Réalizations Mandats émis (b)	Taux de réalisation (b/a)	Restes à réaliser au 31 /12 (3)	Cumul des réalisations (4)
<b>DEPENSES</b>		<b>1 811 065,47</b>	<b>A 1 380 953,67</b>	<b>0,00</b>	<b>430 062,07</b>	<b>B 8 527 828,14</b>
<b>Total chapitre 20</b>	<b>Immobilisations incorporelles (sauf 204)</b>	<b>0,00</b>	<b>0,00</b>	<b>0,00</b>	<b>0,00</b>	<b>318 058,61</b>
2031	Frais d'études	0,00	0,00		0,00	318 058,61
<b>Total chapitre 204</b>	<b>Subventions d'équipement versées</b>	<b>0,00</b>	<b>0,00</b>	<b>0,00</b>	<b>0,00</b>	<b>0,00</b>
<b>Total chapitre 21</b>	<b>Immobilisations corporelles</b>	<b>1 811 065,47</b>	<b>1 380 953,67</b>	<b>0,00</b>	<b>430 062,07</b>	<b>8 209 769,53</b>
2152	Installations de voirie	0,00	0,00		0,00	353 950,46
21534	Réseaux d'électrification	1 811 065,47	1 380 953,67		430 062,07	7 855 819,07
<b>Total chapitre 22</b>	<b>Immobilisations reçues en affectation</b>	<b>0,00</b>	<b>0,00</b>	<b>0,00</b>	<b>0,00</b>	<b>0,00</b>
<b>Total chapitre 23</b>	<b>Immobilisations en cours</b>	<b>0,00</b>	<b>0,00</b>	<b>0,00</b>	<b>0,00</b>	<b>0,00</b>

		Eléments afférents à l'exercice				Pour mémoire
Recettes (répartition) (pour information)	Libellé	Prévisions (a)	Réalizations Titres émis (b)	Taux de réalisation (b/a)	Restes à réaliser au 31 /12 (3)	Cumul des réalisations (4)
TOTAL RECETTES AFFECTEES (5)		0,00	c 0,00	0,00	0,00	D 0,00
Total chapitre 13	Subventions d'investissement (reçues) (sauf le 138)	0,00	0,00	0,00	0,00	0,00
Total chapitre 16	Emprunts et dettes assimilées (6)	0,00	0,00	0,00	0,00	0,00
Total chapitre 20	Immobilisations incorporelles (sauf 204)	0,00	0,00	0,00	0,00	0,00
Total chapitre 204	Subventions d'équipement versées	0,00	0,00	0,00	0,00	0,00
Total chapitre 21	Immobilisations corporelles	0,00	0,00	0,00	0,00	0,00
Total chapitre 22	Immobilisations reçues en affectation	0,00	0,00	0,00	0,00	0,00
Total chapitre 23	Immobilisations en cours	0,00	0,00	0,00	0,00	0,00

Solde du financement (7)	Pour l'exercice		En cumulé	
Recettes – Dépenses	C - A	-1 380 953,67	D - B	-8 527 828,14

(1) Ouvrir une page par chapitre d'opération.

(2) Détailler les articles utilisés conformément au plan de comptes.

(3) Dépenses engagées non mandatées ou recettes justifiées non titrées.

(4) Réalisations antérieures + réalisations de l'exercice.

(5) Exceptionnellement, les comptes 20, 204, 21, 22 et 23 sont en recettes réelles en cas de réduction ou d'annulation de mandats donnant lieu à reversement.

(6) Sauf 165, 166 et 16449.

(7) Indiquer le signe algébrique.



**II – EXECUTION BUDGETAIRE****OPERATIONS D'EQUIPEMENT – DETAIL DES CHAPITRES ET ARTICLES**

**OPERATIONS D'EQUIPEMENT N° : 1090(1)**  
**LIBELLE : OPTIMISATION CIRCULATION - STATIONNEMENT**

		Eléments afférents à l'exercice				Pour mémoire
Chap./ art. (2)	Libellé	Prévisions (a)	Réalisations Mandats émis (b)	Taux de réalisation (b/a)	Restes à réaliser au 31 /12 (3)	Cumul des réalisations (4)
<b>DEPENSES</b>		<b>12 350,04</b>	<b>A 6 350,04</b>	<b>0,00</b>	<b>0,00</b>	<b>B 2 596 703,45</b>
<b>Total chapitre 20</b>	<b>Immobilisations incorporelles (sauf 204)</b>	<b>12 350,04</b>	<b>6 350,04</b>	<b>0,00</b>	<b>0,00</b>	<b>139 630,44</b>
2031	Frais d'études	12 350,04	6 350,04		0,00	139 630,44
<b>Total chapitre 204</b>	<b>Subventions d'équipement versées</b>	<b>0,00</b>	<b>0,00</b>	<b>0,00</b>	<b>0,00</b>	<b>286 897,90</b>
20422	Privé : Bâtiments, installations	0,00	0,00		0,00	286 897,90
<b>Total chapitre 21</b>	<b>Immobilisations corporelles</b>	<b>0,00</b>	<b>0,00</b>	<b>0,00</b>	<b>0,00</b>	<b>2 170 175,11</b>
2151	Réseaux de voirie	0,00	0,00		0,00	30 197,81
2152	Installations de voirie	0,00	0,00		0,00	1 590 116,44
2188	Autres immobilisations corporelles	0,00	0,00		0,00	549 860,86
<b>Total chapitre 22</b>	<b>Immobilisations reçues en affectation</b>	<b>0,00</b>	<b>0,00</b>	<b>0,00</b>	<b>0,00</b>	<b>0,00</b>
<b>Total chapitre 23</b>	<b>Immobilisations en cours</b>	<b>0,00</b>	<b>0,00</b>	<b>0,00</b>	<b>0,00</b>	<b>0,00</b>

		Eléments afférents à l'exercice				Pour mémoire
Recettes (répartition) (pour information)	Libellé	Prévisions (a)	Réalisations Titres émis (b)	Taux de réalisation (b/a)	Restes à réaliser au 31 /12 (3)	Cumul des réalisations (4)
TOTAL RECETTES AFFECTEES (5)		0,00	c 0,00	0,00	0,00	D 743 418,21
Total chapitre 13	Subventions d'investissement (reçues) (sauf le 138)	0,00	0,00	0,00	0,00	743 418,21
1328	Autres subventions d'équip. non transf.	0,00	0,00		0,00	743 418,21
Total chapitre 16	Emprunts et dettes assimilées (6)	0,00	0,00	0,00	0,00	0,00
Total chapitre 20	Immobilisations incorporelles (sauf 204)	0,00	0,00	0,00	0,00	0,00
Total chapitre 204	Subventions d'équipement versées	0,00	0,00	0,00	0,00	0,00
Total chapitre 21	Immobilisations corporelles	0,00	0,00	0,00	0,00	0,00
Total chapitre 22	Immobilisations reçues en affectation	0,00	0,00	0,00	0,00	0,00
Total chapitre 23	Immobilisations en cours	0,00	0,00	0,00	0,00	0,00

Solde du financement (7)	Pour l'exercice		En cumulé	
Recettes – Dépenses	C - A	-6 350,04	D - B	-1 853 285,24

(1) Ouvrir une page par chapitre d'opération.

(2) Détailler les articles utilisés conformément au plan de comptes.

(3) Dépenses engagées non mandatées ou recettes justifiées non titrées.

(4) Réalisations antérieures + réalisations de l'exercice.

(5) Exceptionnellement, les comptes 20, 204, 21, 22 et 23 sont en recettes réelles en cas de réduction ou d'annulation de mandats donnant lieu à reversement.

(6) Sauf 165, 166 et 16449.

(7) Indiquer le signe algébrique.



**II – EXECUTION BUDGETAIRE****OPERATIONS D'EQUIPEMENT – DETAIL DES CHAPITRES ET ARTICLES**

**OPERATIONS D'EQUIPEMENT N° : 1091(1)**  
**LIBELLE : CREATION ECOLE MATERNELLE BOUTOURS**

		Eléments afférents à l'exercice				Pour mémoire
Chap./ art. (2)	Libellé	Prévisions (a)	Réalisations Mandats émis (b)	Taux de réalisation (b/a)	Restes à réaliser au 31 /12 (3)	Cumul des réalisations (4)
<b>DEPENSES</b>		<b>0,00</b>	<b>0,00</b>	<b>0,00</b>	<b>0,00</b>	<b>5 235 191,51</b>
<b>Total chapitre 20</b>	<b>Immobilisations incorporelles (sauf 204)</b>	<b>0,00</b>	<b>0,00</b>	<b>0,00</b>	<b>0,00</b>	<b>243 576,12</b>
2031	Frais d'études	0,00	0,00		0,00	243 576,12
<b>Total chapitre 204</b>	<b>Subventions d'équipement versées</b>	<b>0,00</b>	<b>0,00</b>	<b>0,00</b>	<b>0,00</b>	<b>0,00</b>
<b>Total chapitre 21</b>	<b>Immobilisations corporelles</b>	<b>0,00</b>	<b>0,00</b>	<b>0,00</b>	<b>0,00</b>	<b>92 266,25</b>
2121	Plantations d'arbres et d'arbustes	0,00	0,00		0,00	712,49
21312	Bâtiments scolaires	0,00	0,00		0,00	25 033,63
21534	Réseaux d'électrification	0,00	0,00		0,00	15 047,28
2158	Autres inst.,matériel,outil. techniques	0,00	0,00		0,00	2 146,18
2188	Autres immobilisations corporelles	0,00	0,00		0,00	49 326,67
<b>Total chapitre 22</b>	<b>Immobilisations reçues en affectation</b>	<b>0,00</b>	<b>0,00</b>	<b>0,00</b>	<b>0,00</b>	<b>0,00</b>
<b>Total chapitre 23</b>	<b>Immobilisations en cours</b>	<b>0,00</b>	<b>0,00</b>	<b>0,00</b>	<b>0,00</b>	<b>4 899 349,14</b>
2313	Constructions	0,00	0,00		0,00	4 842 910,37
238	Avances commandes immo corporelles	0,00	0,00		0,00	56 438,77

		Eléments afférents à l'exercice				Pour mémoire
Recettes (répartition) (pour information)	Libellé	Prévisions (a)	Réalizations Titres émis (b)	Taux de réalisation (b/a)	Restes à réaliser au 31 /12 (3)	Cumul des réalisations (4)
<b>TOTAL RECETTES AFFECTEES (5)</b>		<b>0,00</b>	<b>c 0,00</b>	<b>0,00</b>	<b>0,00</b>	<b>D 2 957 991,66</b>
Total chapitre 13	Subventions d'investissement (reçues) (sauf le 138)	0,00	0,00	0,00	0,00	2 804 374,00
1322	Subv. non transf. Régions	0,00	0,00		0,00	19 800,00
1328	Autres subventions d'équip. non transf.	0,00	0,00		0,00	2 784 574,00
Total chapitre 16	Emprunts et dettes assimilées (6)	0,00	0,00	0,00	0,00	0,00
Total chapitre 20	Immobilisations incorporelles (sauf 204)	0,00	0,00	0,00	0,00	0,00
Total chapitre 204	Subventions d'équipement versées	0,00	0,00	0,00	0,00	0,00
Total chapitre 21	Immobilisations corporelles	0,00	0,00	0,00	0,00	0,00
Total chapitre 22	Immobilisations reçues en affectation	0,00	0,00	0,00	0,00	0,00
Total chapitre 23	Immobilisations en cours	0,00	0,00	0,00	0,00	153 617,66
2313	Constructions	0,00	0,00		0,00	153 617,66

Solde du financement (7)	Pour l'exercice		En cumulé	
Recettes – Dépenses	C - A	0,00	D - B	-2 277 199,85

(1) Ouvrir une page par chapitre d'opération.

(2) Détailler les articles utilisés conformément au plan de comptes.

(3) Dépenses engagées non mandatées ou recettes justifiées non titrées.

(4) Réalisations antérieures + réalisations de l'exercice.

(5) Exceptionnellement, les comptes 20, 204, 21, 22 et 23 sont en recettes réelles en cas de réduction ou d'annulation de mandats donnant lieu à reversement.

(6) Sauf 165, 166 et 16449.

(7) Indiquer le signe algébrique.



**II – EXECUTION BUDGETAIRE****OPERATIONS D'EQUIPEMENT – DETAIL DES CHAPITRES ET ARTICLES**

**OPERATIONS D'EQUIPEMENT N° : 1095(1)**  
**LIBELLE : ENTRETIEN DES PONTS ROUTES SNCF**

		Eléments afférents à l'exercice				Pour mémoire
Chap./ art. (2)	Libellé	Prévisions (a)	Réalisations Mandats émis (b)	Taux de réalisation (b/a)	Restes à réaliser au 31 /12 (3)	Cumul des réalisations (4)
<b>DEPENSES</b>		<b>0,00</b>	<b>0,00</b>	<b>0,00</b>	<b>0,00</b>	<b>325 843,84</b>
<b>Total chapitre 20</b>	<b>Immobilisations incorporelles (sauf 204)</b>	<b>0,00</b>	<b>0,00</b>	<b>0,00</b>	<b>0,00</b>	<b>297 564,88</b>
2031	Frais d'études	0,00	0,00		0,00	297 564,88
<b>Total chapitre 204</b>	<b>Subventions d'équipement versées</b>	<b>0,00</b>	<b>0,00</b>	<b>0,00</b>	<b>0,00</b>	<b>0,00</b>
<b>Total chapitre 21</b>	<b>Immobilisations corporelles</b>	<b>0,00</b>	<b>0,00</b>	<b>0,00</b>	<b>0,00</b>	<b>28 278,96</b>
2151	Réseaux de voirie	0,00	0,00		0,00	28 278,96
<b>Total chapitre 22</b>	<b>Immobilisations reçues en affectation</b>	<b>0,00</b>	<b>0,00</b>	<b>0,00</b>	<b>0,00</b>	<b>0,00</b>
<b>Total chapitre 23</b>	<b>Immobilisations en cours</b>	<b>0,00</b>	<b>0,00</b>	<b>0,00</b>	<b>0,00</b>	<b>0,00</b>

		Eléments afférents à l'exercice				Pour mémoire
Recettes (répartition) (pour information)	Libellé	Prévisions (a)	Réalizations Titres émis (b)	Taux de réalisation (b/a)	Restes à réaliser au 31 /12 (3)	Cumul des réalisations (4)
TOTAL RECETTES AFFECTEES (5)		0,00	c 0,00	0,00	0,00	D 0,00
Total chapitre 13	Subventions d'investissement (reçues) (sauf le 138)	0,00	0,00	0,00	0,00	0,00
Total chapitre 16	Emprunts et dettes assimilées (6)	0,00	0,00	0,00	0,00	0,00
Total chapitre 20	Immobilisations incorporelles (sauf 204)	0,00	0,00	0,00	0,00	0,00
Total chapitre 204	Subventions d'équipement versées	0,00	0,00	0,00	0,00	0,00
Total chapitre 21	Immobilisations corporelles	0,00	0,00	0,00	0,00	0,00
Total chapitre 22	Immobilisations reçues en affectation	0,00	0,00	0,00	0,00	0,00
Total chapitre 23	Immobilisations en cours	0,00	0,00	0,00	0,00	0,00

Solde du financement (7)	Pour l'exercice		En cumulé	
Recettes – Dépenses	C - A	0,00	D - B	-325 843,84

(1) Ouvrir une page par chapitre d'opération.

(2) Détailler les articles utilisés conformément au plan de comptes.

(3) Dépenses engagées non mandatées ou recettes justifiées non titrées.

(4) Réalisations antérieures + réalisations de l'exercice.

(5) Exceptionnellement, les comptes 20, 204, 21, 22 et 23 sont en recettes réelles en cas de réduction ou d'annulation de mandats donnant lieu à reversement.

(6) Sauf 165, 166 et 16449.

(7) Indiquer le signe algébrique.





**II – EXECUTION BUDGETAIRE****OPERATIONS D'EQUIPEMENT – DETAIL DES CHAPITRES ET ARTICLES**

**OPERATIONS D'EQUIPEMENT N° : 1098(1)**  
**LIBELLE : CREATION ECOLE ELEMENTAIRE BOUTOURS**

		Eléments afférents à l'exercice				Pour mémoire
Chap./ art. (2)	Libellé	Prévisions (a)	Réalisations Mandats émis (b)	Taux de réalisation (b/a)	Restes à réaliser au 31 /12 (3)	Cumul des réalisations (4)
<b>DEPENSES</b>		<b>0,00</b>	<b>A 0,00</b>	<b>0,00</b>	<b>0,00</b>	<b>B 8 456 022,07</b>
<b>Total chapitre 20</b>	<b>Immobilisations incorporelles (sauf 204)</b>	<b>0,00</b>	<b>0,00</b>	<b>0,00</b>	<b>0,00</b>	<b>423 531,69</b>
2031	Frais d'études	0,00	0,00		0,00	410 315,23
2033	Frais d'insertion	0,00	0,00		0,00	2 695,68
2051	Concessions, droits similaires	0,00	0,00		0,00	10 520,78
<b>Total chapitre 204</b>	<b>Subventions d'équipement versées</b>	<b>0,00</b>	<b>0,00</b>	<b>0,00</b>	<b>0,00</b>	<b>0,00</b>
<b>Total chapitre 21</b>	<b>Immobilisations corporelles</b>	<b>0,00</b>	<b>0,00</b>	<b>0,00</b>	<b>0,00</b>	<b>7 922 426,12</b>
21312	Bâtiments scolaires	0,00	0,00		0,00	7 862 657,59
2158	Autres inst.,matériel,outil. techniques	0,00	0,00		0,00	34 042,91
2181	Install. générales, agencements	0,00	0,00		0,00	8 990,40
2188	Autres immobilisations corporelles	0,00	0,00		0,00	16 735,22
<b>Total chapitre 22</b>	<b>Immobilisations reçues en affectation</b>	<b>0,00</b>	<b>0,00</b>	<b>0,00</b>	<b>0,00</b>	<b>0,00</b>
<b>Total chapitre 23</b>	<b>Immobilisations en cours</b>	<b>0,00</b>	<b>0,00</b>	<b>0,00</b>	<b>0,00</b>	<b>110 064,26</b>
2312	Agencements et aménagements de terrains	0,00	0,00		0,00	93 600,00
238	Avances commandes immo corporelles	0,00	0,00		0,00	16 464,26

		Eléments afférents à l'exercice				Pour mémoire
Recettes (répartition) (pour information)	Libellé	Prévisions (a)	Réalisations Titres émis (b)	Taux de réalisation (b/a)	Restes à réaliser au 31 /12 (3)	Cumul des réalisations (4)
<b>TOTAL RECETTES AFFECTEES (5)</b>		<b>0,00</b>	<b>c 0,00</b>	<b>0,00</b>	<b>0,00</b>	<b>D 654 994,83</b>
<b>Total chapitre 13</b>	<b>Subventions d'investissement (reçues) (sauf le 138)</b>	<b>0,00</b>	<b>0,00</b>	<b>0,00</b>	<b>0,00</b>	<b>512 500,00</b>
1321	Subv. non transf. Etat, établ. nationaux	0,00	0,00		0,00	250 000,00
1322	Subv. non transf. Régions	0,00	0,00		0,00	168 000,00
1328	Autres subventions d'équip. non transf.	0,00	0,00		0,00	94 500,00
<b>Total chapitre 16</b>	<b>Emprunts et dettes assimilées (6)</b>	<b>0,00</b>	<b>0,00</b>	<b>0,00</b>	<b>0,00</b>	<b>94 500,00</b>
16818	Emprunts - Autres prêteurs	0,00	0,00		0,00	94 500,00
<b>Total chapitre 20</b>	<b>Immobilisations incorporelles (sauf 204)</b>	<b>0,00</b>	<b>0,00</b>	<b>0,00</b>	<b>0,00</b>	<b>0,00</b>
<b>Total chapitre 204</b>	<b>Subventions d'équipement versées</b>	<b>0,00</b>	<b>0,00</b>	<b>0,00</b>	<b>0,00</b>	<b>0,00</b>
<b>Total chapitre 21</b>	<b>Immobilisations corporelles</b>	<b>0,00</b>	<b>0,00</b>	<b>0,00</b>	<b>0,00</b>	<b>47 994,83</b>
21312	Bâtiments scolaires	0,00	0,00		0,00	47 994,83
<b>Total chapitre 22</b>	<b>Immobilisations reçues en affectation</b>	<b>0,00</b>	<b>0,00</b>	<b>0,00</b>	<b>0,00</b>	<b>0,00</b>
<b>Total chapitre 23</b>	<b>Immobilisations en cours</b>	<b>0,00</b>	<b>0,00</b>	<b>0,00</b>	<b>0,00</b>	<b>0,00</b>

Solde du financement (7)	Pour l'exercice		En cumulé	
<b>Recettes – Dépenses</b>	<b>C - A</b>	<b>0,00</b>	<b>D - B</b>	<b>-7 801 027,24</b>

(1) Ouvrir une page par chapitre d'opération.

(2) Détailler les articles utilisés conformément au plan de comptes.

(3) Dépenses engagées non mandatées ou recettes justifiées non titrées.

(4) Réalisations antérieures + réalisations de l'exercice.

(5) Exceptionnellement, les comptes 20, 204, 21, 22 et 23 sont en recettes réelles en cas de réduction ou d'annulation de mandats donnant lieu à reversement.

(6) Sauf 165, 166 et 16449.

(7) Indiquer le signe algébrique.

**II – EXECUTION BUDGETAIRE****OPERATIONS D'EQUIPEMENT – DETAIL DES CHAPITRES ET ARTICLES****OPERATIONS D'EQUIPEMENT N° : 1099(1)  
LIBELLE : CENTRE DE LOISIRS FÉLIX EBOUÉ**

		Eléments afférents à l'exercice				Pour mémoire
Chap./ art. (2)	Libellé	Prévisions (a)	Réalisations Mandats émis (b)	Taux de réalisation (b/a)	Restes à réaliser au 31 /12 (3)	Cumul des réalisations (4)
<b>DEPENSES</b>		<b>8 884,78</b>	<b>A 7 789,80</b>	<b>0,00</b>	<b>0,00</b>	<b>B 5 991 101,36</b>
<b>Total chapitre 20</b>	<b>Immobilisations incorporelles (sauf 204)</b>	<b>0,00</b>	<b>0,00</b>	<b>0,00</b>	<b>0,00</b>	<b>295 741,80</b>
2031	Frais d'études	0,00	0,00		0,00	267 772,48
2033	Frais d'insertion	0,00	0,00		0,00	1 620,00
2051	Concessions, droits similaires	0,00	0,00		0,00	26 349,32
<b>Total chapitre 204</b>	<b>Subventions d'équipement versées</b>	<b>0,00</b>	<b>0,00</b>	<b>0,00</b>	<b>0,00</b>	<b>0,00</b>
<b>Total chapitre 21</b>	<b>Immobilisations corporelles</b>	<b>8 884,78</b>	<b>7 789,80</b>	<b>0,00</b>	<b>0,00</b>	<b>5 343 027,42</b>
21312	Bâtiments scolaires	0,00	0,00		0,00	661,15
21318	Autres bâtiments publics	8 884,78	7 789,80		0,00	5 230 022,46
2158	Autres inst.,matériel,outil. techniques	0,00	0,00		0,00	37 463,85
21728	Autres agencements (mise à dispo)	0,00	0,00		0,00	4 898,40
21848	Autres matériels de bureau et mobiliers	0,00	0,00		0,00	22 608,00
2188	Autres immobilisations corporelles	0,00	0,00		0,00	47 373,56
<b>Total chapitre 22</b>	<b>Immobilisations reçues en affectation</b>	<b>0,00</b>	<b>0,00</b>	<b>0,00</b>	<b>0,00</b>	<b>0,00</b>
<b>Total chapitre 23</b>	<b>Immobilisations en cours</b>	<b>0,00</b>	<b>0,00</b>	<b>0,00</b>	<b>0,00</b>	<b>352 332,14</b>
2313	Constructions	0,00	0,00		0,00	352 332,14

		Eléments afférents à l'exercice				Pour mémoire
Recettes (répartition) (pour information)	Libellé	Prévisions (a)	Réalisations Titres émis (b)	Taux de réalisation (b/a)	Restes à réaliser au 31 /12 (3)	Cumul des réalisations (4)
<b>TOTAL RECETTES AFFECTEES (5)</b>		<b>79 430,00</b>	<b>c 0,00</b>	<b>0,00</b>	<b>0,00</b>	<b>D 2 277 684,12</b>
<b>Total chapitre 13</b>	<b>Subventions d'investissement (reçues) (sauf le 138)</b>	<b>79 430,00</b>	<b>0,00</b>	<b>0,00</b>	<b>0,00</b>	<b>2 277 684,12</b>
1322	Subv. non transf. Régions	0,00	0,00		0,00	892 813,47
13251	Subv. non transf. GFP de rattachement	0,00	0,00		0,00	966 900,00
1328	Autres subventions d'équip. non transf.	79 430,00	0,00		0,00	417 970,65
<b>Total chapitre 16</b>	<b>Emprunts et dettes assimilées (6)</b>	<b>0,00</b>	<b>0,00</b>	<b>0,00</b>	<b>0,00</b>	<b>0,00</b>
<b>Total chapitre 20</b>	<b>Immobilisations incorporelles (sauf 204)</b>	<b>0,00</b>	<b>0,00</b>	<b>0,00</b>	<b>0,00</b>	<b>0,00</b>
<b>Total chapitre 204</b>	<b>Subventions d'équipement versées</b>	<b>0,00</b>	<b>0,00</b>	<b>0,00</b>	<b>0,00</b>	<b>0,00</b>
<b>Total chapitre 21</b>	<b>Immobilisations corporelles</b>	<b>0,00</b>	<b>0,00</b>	<b>0,00</b>	<b>0,00</b>	<b>0,00</b>
<b>Total chapitre 22</b>	<b>Immobilisations reçues en affectation</b>	<b>0,00</b>	<b>0,00</b>	<b>0,00</b>	<b>0,00</b>	<b>0,00</b>
<b>Total chapitre 23</b>	<b>Immobilisations en cours</b>	<b>0,00</b>	<b>0,00</b>	<b>0,00</b>	<b>0,00</b>	<b>0,00</b>

Solde du financement (7)	Pour l'exercice		En cumulé	
Recettes – Dépenses	C - A	-7 789,80	D - B	-3 713 417,24

(1) Ouvrir une page par chapitre d'opération.

(2) Détailler les articles utilisés conformément au plan de comptes.

(3) Dépenses engagées non mandatées ou recettes justifiées non titrées.

(4) Réalisations antérieures + réalisations de l'exercice.

(5) Exceptionnellement, les comptes 20, 204, 21, 22 et 23 sont en recettes réelles en cas de réduction ou d'annulation de mandats donnant lieu à reversement.

(6) Sauf 165, 166 et 16449.

(7) Indiquer le signe algébrique.



II – EXECUTION BUDGETAIRE

OPERATIONS D'EQUIPEMENT – DETAIL DES CHAPITRES ET ARTICLES

OPERATIONS D'EQUIPEMENT N° : 1104(1)  
LIBELLE : VILLE NUMERIQUE

		Eléments afférents à l'exercice				Pour mémoire
Chap./ art. (2)	Libellé	Prévisions (a)	Réalisations Mandats émis (b)	Taux de réalisation (b/a)	Restes à réaliser au 31 /12 (3)	Cumul des réalisations (4)
DEPENSES		0,00	A 0,00	0,00	0,00	B 660 159,46
Total chapitre 20	Immobilisations incorporelles (sauf 204)	0,00	0,00	0,00	0,00	660 159,46
2031	Frais d'études	0,00	0,00		0,00	456 528,27
2051	Concessions, droits similaires	0,00	0,00		0,00	203 631,19
Total chapitre 204	Subventions d'équipement versées	0,00	0,00	0,00	0,00	0,00
Total chapitre 21	Immobilisations corporelles	0,00	0,00	0,00	0,00	0,00
Total chapitre 22	Immobilisations reçues en affectation	0,00	0,00	0,00	0,00	0,00
Total chapitre 23	Immobilisations en cours	0,00	0,00	0,00	0,00	0,00

		Eléments afférents à l'exercice				Pour mémoire
Recettes (répartition) (pour information)	Libellé	Prévisions (a)	Réalisations Titres émis (b)	Taux de réalisation (b/a)	Restes à réaliser au 31 /12 (3)	Cumul des réalisations (4)
TOTAL RECETTES AFFECTEES (5)		0,00	c 0,00	0,00	0,00	D 120 000,00
Total chapitre 13	Subventions d'investissement (reçues) (sauf le 138)	0,00	0,00	0,00	0,00	120 000,00
13258	Subv. non transf. Autres groupements	0,00	0,00		0,00	120 000,00
Total chapitre 16	Emprunts et dettes assimilées (6)	0,00	0,00	0,00	0,00	0,00
Total chapitre 20	Immobilisations incorporelles (sauf 204)	0,00	0,00	0,00	0,00	0,00
Total chapitre 204	Subventions d'équipement versées	0,00	0,00	0,00	0,00	0,00
Total chapitre 21	Immobilisations corporelles	0,00	0,00	0,00	0,00	0,00
Total chapitre 22	Immobilisations reçues en affectation	0,00	0,00	0,00	0,00	0,00
Total chapitre 23	Immobilisations en cours	0,00	0,00	0,00	0,00	0,00

Solde du financement (7)	Pour l'exercice	En cumulé
Recettes – Dépenses	C - A 0,00	D - B -540 159,46

(1) Ouvrir une page par chapitre d'opération.

(2) Détailler les articles utilisés conformément au plan de comptes.

(3) Dépenses engagées non mandatées ou recettes justifiées non titrées.

(4) Réalisations antérieures + réalisations de l'exercice.

(5) Exceptionnellement, les comptes 20, 204, 21, 22 et 23 sont en recettes réelles en cas de réduction ou d'annulation de mandats donnant lieu à reversement.

(6) Sauf 165, 166 et 16449.

(7) Indiquer le signe algébrique.



**II – EXECUTION BUDGETAIRE****OPERATIONS D'EQUIPEMENT – DETAIL DES CHAPITRES ET ARTICLES**

**OPERATIONS D'EQUIPEMENT N° : 1105(1)**  
**LIBELLE : RÉHABILITATION GROUPE SCOLAIRE DU PRÉ GENTIL**

		Eléments afférents à l'exercice				Pour mémoire
Chap./ art. (2)	Libellé	Prévisions (a)	Réalisations Mandats émis (b)	Taux de réalisation (b/a)	Restes à réaliser au 31 /12 (3)	Cumul des réalisations (4)
<b>DEPENSES</b>		<b>0,00</b>	<b>0,00</b>	<b>0,00</b>	<b>0,00</b>	<b>1 446 988,64</b>
<b>Total chapitre 20</b>	<b>Immobilisations incorporelles (sauf 204)</b>	<b>0,00</b>	<b>0,00</b>	<b>0,00</b>	<b>0,00</b>	<b>17 393,25</b>
2031	Frais d'études	0,00	0,00		0,00	17 393,25
<b>Total chapitre 204</b>	<b>Subventions d'équipement versées</b>	<b>0,00</b>	<b>0,00</b>	<b>0,00</b>	<b>0,00</b>	<b>0,00</b>
<b>Total chapitre 21</b>	<b>Immobilisations corporelles</b>	<b>0,00</b>	<b>0,00</b>	<b>0,00</b>	<b>0,00</b>	<b>1 429 595,39</b>
21312	Bâtiments scolaires	0,00	0,00		0,00	1 429 595,39
<b>Total chapitre 22</b>	<b>Immobilisations reçues en affectation</b>	<b>0,00</b>	<b>0,00</b>	<b>0,00</b>	<b>0,00</b>	<b>0,00</b>
<b>Total chapitre 23</b>	<b>Immobilisations en cours</b>	<b>0,00</b>	<b>0,00</b>	<b>0,00</b>	<b>0,00</b>	<b>0,00</b>

		Eléments afférents à l'exercice				Pour mémoire
Recettes (répartition) (pour information)	Libellé	Prévisions (a)	Réalizations Titres émis (b)	Taux de réalisation (b/a)	Restes à réaliser au 31 /12 (3)	Cumul des réalisations (4)
TOTAL RECETTES AFFECTEES (5)		0,00	c 0,00	0,00	0,00	D 0,00
Total chapitre 13	Subventions d'investissement (reçues) (sauf le 138)	0,00	0,00	0,00	0,00	0,00
Total chapitre 16	Emprunts et dettes assimilées (6)	0,00	0,00	0,00	0,00	0,00
Total chapitre 20	Immobilisations incorporelles (sauf 204)	0,00	0,00	0,00	0,00	0,00
Total chapitre 204	Subventions d'équipement versées	0,00	0,00	0,00	0,00	0,00
Total chapitre 21	Immobilisations corporelles	0,00	0,00	0,00	0,00	0,00
Total chapitre 22	Immobilisations reçues en affectation	0,00	0,00	0,00	0,00	0,00
Total chapitre 23	Immobilisations en cours	0,00	0,00	0,00	0,00	0,00

Solde du financement (7)	Pour l'exercice		En cumulé	
Recettes – Dépenses	C - A	0,00	D - B	-1 446 988,64

(1) Ouvrir une page par chapitre d'opération.

(2) Détailler les articles utilisés conformément au plan de comptes.

(3) Dépenses engagées non mandatées ou recettes justifiées non titrées.

(4) Réalisations antérieures + réalisations de l'exercice.

(5) Exceptionnellement, les comptes 20, 204, 21, 22 et 23 sont en recettes réelles en cas de réduction ou d'annulation de mandats donnant lieu à reversement.

(6) Sauf 165, 166 et 16449.

(7) Indiquer le signe algébrique.






**II – EXECUTION BUDGETAIRE****OPERATIONS D'EQUIPEMENT – DETAIL DES CHAPITRES ET ARTICLES****OPERATIONS D'EQUIPEMENT N° : 1106(1)  
LIBELLE : CRÉATION ÉCOLE COTEAUX BEAUCLAIR**

		Eléments afférents à l'exercice				Pour mémoire
Chap./ art. (2)	Libellé	Prévisions (a)	Réalisations Mandats émis (b)	Taux de réalisation (b/a)	Restes à réaliser au 31 /12 (3)	Cumul des réalisations (4)
<b>DEPENSES</b>		<b>80 412,68</b>	<b>A 76 892,95</b>	<b>0,00</b>	<b>859,02</b>	<b>B 21 365 465,92</b>
<b>Total chapitre 20</b>	<b>Immobilisations incorporelles (sauf 204)</b>	<b>0,00</b>	<b>0,00</b>	<b>0,00</b>	<b>0,00</b>	<b>131 788,00</b>
2031	Frais d'études	0,00	0,00		0,00	130 888,00
2051	Concessions, droits similaires	0,00	0,00		0,00	900,00
<b>Total chapitre 204</b>	<b>Subventions d'équipement versées</b>	<b>0,00</b>	<b>0,00</b>	<b>0,00</b>	<b>0,00</b>	<b>0,00</b>
<b>Total chapitre 21</b>	<b>Immobilisations corporelles</b>	<b>80 412,68</b>	<b>76 892,95</b>	<b>0,00</b>	<b>859,02</b>	<b>17 363 770,32</b>
2111	Terrains nus	0,00	0,00		0,00	1 130 207,99
21312	Bâtiments scolaires	55 572,80	55 571,89		0,00	15 834 466,51
21533	Réseaux câblés	0,00	0,00		0,00	27 722,39
21831	Matériel informatique scolaire	0,00	0,00		0,00	72 354,23
21838	Autre matériel informatique	0,00	0,00		0,00	1 302,05
21841	Matériel de bureau et mobilier scolaire	23 311,88	19 795,80		859,02	192 753,27
21848	Autres matériels de bureau et mobiliers	0,00	0,00		0,00	34 770,02
2188	Autres immobilisations corporelles	1 528,00	1 525,26		0,00	70 193,86
<b>Total chapitre 22</b>	<b>Immobilisations reçues en affectation</b>	<b>0,00</b>	<b>0,00</b>	<b>0,00</b>	<b>0,00</b>	<b>0,00</b>
<b>Total chapitre 23</b>	<b>Immobilisations en cours</b>	<b>0,00</b>	<b>0,00</b>	<b>0,00</b>	<b>0,00</b>	<b>3 869 907,60</b>
2313	Constructions	0,00	0,00		0,00	1 951 107,60
238	Avances commandes immo corporelles	0,00	0,00		0,00	1 918 800,00

Envoyé en préfecture le 27/06/2025  
Reçu en préfecture le 27/06/2025  
Publié le



ID : 093-219300647-20250625-CM250625\_06-DE

		Eléments afférents à l'exercice				Pour mémoire
Recettes (répartition) (pour information)	Libellé	Prévisions (a)	Réalizations Titres émis (b)	Taux de réalisation (b/a)	Restes à réaliser au 31 /12 (3)	Cumul des réalisations (4)
<b>TOTAL RECETTES AFFECTEES (5)</b>		156 000,00	c 456 000,00	0,00	0,00	D 11 800 155,85
Total chapitre 13	Subventions d'investissement (reçues) (sauf le 138)	156 000,00	456 000,00	0,00	0,00	11 800 155,85
1328	Autres subventions d'équip. non transf.	156 000,00	456 000,00		0,00	11 800 155,85
Total chapitre 16	Emprunts et dettes assimilées (6)	0,00	0,00	0,00	0,00	0,00
Total chapitre 20	Immobilisations incorporelles (sauf 204)	0,00	0,00	0,00	0,00	0,00
Total chapitre 204	Subventions d'équipement versées	0,00	0,00	0,00	0,00	0,00
Total chapitre 21	Immobilisations corporelles	0,00	0,00	0,00	0,00	0,00
Total chapitre 22	Immobilisations reçues en affectation	0,00	0,00	0,00	0,00	0,00
Total chapitre 23	Immobilisations en cours	0,00	0,00	0,00	0,00	0,00

Solde du financement (7)	Pour l'exercice		En cumulé	
Recettes – Dépenses	C - A	379 107,05	D - B	-9 565 310,07

(1) Ouvrir une page par chapitre d'opération.

(2) Détailler les articles utilisés conformément au plan de comptes.

(3) Dépenses engagées non mandatées ou recettes justifiées non titrées.

(4) Réalisations antérieures + réalisations de l'exercice.

(5) Exceptionnellement, les comptes 20, 204, 21, 22 et 23 sont en recettes réelles en cas de réduction ou d'annulation de mandats donnant lieu à reversement.

(6) Sauf 165, 166 et 16449.

(7) Indiquer le signe algébrique.



II – EXECUTION BUDGETAIRE

OPERATIONS D'EQUIPEMENT – DETAIL DES CHAPITRES ET ARTICLES

OPERATIONS D'EQUIPEMENT N° : 1107(1)  
LIBELLE : ECOLES NUMERIQUES

		Eléments afférents à l'exercice				Pour mémoire
Chap./ art. (2)	Libellé	Prévisions (a)	Réalisations Mandats émis (b)	Taux de réalisation (b/a)	Restes à réaliser au 31 /12 (3)	Cumul des réalisations (4)
<b>DEPENSES</b>		<b>0,00</b>	<b>A 0,00</b>	<b>0,00</b>	<b>0,00</b>	<b>B 1 149 997,96</b>
<b>Total chapitre 20</b>	<b>Immobilisations incorporelles (sauf 204)</b>	<b>0,00</b>	<b>0,00</b>	<b>0,00</b>	<b>0,00</b>	<b>140 476,82</b>
2031	Frais d'études	0,00	0,00		0,00	137 170,80
2051	Concessions, droits similaires	0,00	0,00		0,00	3 306,02
<b>Total chapitre 204</b>	<b>Subventions d'équipement versées</b>	<b>0,00</b>	<b>0,00</b>	<b>0,00</b>	<b>0,00</b>	<b>0,00</b>
<b>Total chapitre 21</b>	<b>Immobilisations corporelles</b>	<b>0,00</b>	<b>0,00</b>	<b>0,00</b>	<b>0,00</b>	<b>1 009 521,14</b>
21312	Bâtiments scolaires	0,00	0,00		0,00	855 938,69
21533	Réseaux câblés	0,00	0,00		0,00	12 277,91
21831	Matériel informatique scolaire	0,00	0,00		0,00	131 919,81
2188	Autres immobilisations corporelles	0,00	0,00		0,00	9 384,73
<b>Total chapitre 22</b>	<b>Immobilisations reçues en affectation</b>	<b>0,00</b>	<b>0,00</b>	<b>0,00</b>	<b>0,00</b>	<b>0,00</b>
<b>Total chapitre 23</b>	<b>Immobilisations en cours</b>	<b>0,00</b>	<b>0,00</b>	<b>0,00</b>	<b>0,00</b>	<b>0,00</b>

		Eléments afférents à l'exercice				Pour mémoire
Recettes (répartition) (pour information)	Libellé	Prévisions (a)	Réalisations Titres émis (b)	Taux de réalisation (b/a)	Restes à réaliser au 31 /12 (3)	Cumul des réalisations (4)
TOTAL RECETTES AFFECTEES (5)		0,00	c 0,00	0,00	0,00	D 50 000,00
Total chapitre 13	Subventions d'investissement (reçues) (sauf le 138)	0,00	0,00	0,00	0,00	50 000,00
1322	Subv. non transf. Régions	0,00	0,00		0,00	50 000,00
Total chapitre 16	Emprunts et dettes assimilées (6)	0,00	0,00	0,00	0,00	0,00
Total chapitre 20	Immobilisations incorporelles (sauf 204)	0,00	0,00	0,00	0,00	0,00
Total chapitre 204	Subventions d'équipement versées	0,00	0,00	0,00	0,00	0,00
Total chapitre 21	Immobilisations corporelles	0,00	0,00	0,00	0,00	0,00
Total chapitre 22	Immobilisations reçues en affectation	0,00	0,00	0,00	0,00	0,00
Total chapitre 23	Immobilisations en cours	0,00	0,00	0,00	0,00	0,00

Solde du financement (7)	Pour l'exercice	En cumulé
Recettes – Dépenses	C - A 0,00	D - B -1 099 997,96

(1) Ouvrir une page par chapitre d'opération.

(2) Détailler les articles utilisés conformément au plan de comptes.

(3) Dépenses engagées non mandatées ou recettes justifiées non titrées.

(4) Réalisations antérieures + réalisations de l'exercice.

(5) Exceptionnellement, les comptes 20, 204, 21, 22 et 23 sont en recettes réelles en cas de réduction ou d'annulation de mandats donnant lieu à reversement.

(6) Sauf 165, 166 et 16449.

(7) Indiquer le signe algébrique.



**II – EXECUTION BUDGETAIRE****OPERATIONS D'EQUIPEMENT – DETAIL DES CHAPITRES ET ARTICLES**

**OPERATIONS D'EQUIPEMENT N° : 1108(1)**  
**LIBELLE : GROUPE SCOLAIRE ROSNY MÉTROPOLITAIN**

		Eléments afférents à l'exercice				Pour mémoire
Chap./ art. (2)	Libellé	Prévisions (a)	Réalizations Mandats émis (b)	Taux de réalisation (b/a)	Restes à réaliser au 31 /12 (3)	Cumul des réalisations (4)
<b>DEPENSES</b>		<b>1 972 107,69</b>	<b>A 661 599,99</b>	<b>0,00</b>	<b>580 616,54</b>	<b>B 18 708 795,01</b>
<b>Total chapitre 20</b>	<b>Immobilisations incorporelles (sauf 204)</b>	<b>19 289,40</b>	<b>4 529,40</b>	<b>0,00</b>	<b>14 760,00</b>	<b>430 763,65</b>
2031	Frais d'études	19 289,40	4 529,40		14 760,00	372 753,88
2033	Frais d'insertion	0,00	0,00		0,00	804,00
2051	Concessions, droits similaires	0,00	0,00		0,00	57 205,77
<b>Total chapitre 204</b>	<b>Subventions d'équipement versées</b>	<b>0,00</b>	<b>0,00</b>	<b>0,00</b>	<b>0,00</b>	<b>0,00</b>
<b>Total chapitre 21</b>	<b>Immobilisations corporelles</b>	<b>1 952 818,29</b>	<b>657 070,59</b>	<b>0,00</b>	<b>565 856,54</b>	<b>17 304 530,19</b>
2111	Terrains nus	707 762,33	0,00		0,00	0,00
2115	Terrains bâtis	60 182,86	60 182,86		0,00	2 370 443,98
21312	Bâtiments scolaires	936 504,09	351 832,92		562 542,34	12 527 647,46
21318	Autres bâtiments publics	245 054,81	245 054,81		0,00	245 054,81
2138	Autres constructions	0,00	0,00		0,00	1 351 296,82
2151	Réseaux de voirie	0,00	0,00		0,00	546 790,29
21533	Réseaux câblés	0,00	0,00		0,00	34 408,80
21841	Matériel de bureau et mobilier scolaire	3 314,20	0,00		3 314,20	180 246,29
21848	Autres matériels de bureau et mobiliers	0,00	0,00		0,00	2 594,06
2188	Autres immobilisations corporelles	0,00	0,00		0,00	46 047,68
<b>Total chapitre 22</b>	<b>Immobilisations reçues en affectation</b>	<b>0,00</b>	<b>0,00</b>	<b>0,00</b>	<b>0,00</b>	<b>0,00</b>
<b>Total chapitre 23</b>	<b>Immobilisations en cours</b>	<b>0,00</b>	<b>0,00</b>	<b>0,00</b>	<b>0,00</b>	<b>973 501,17</b>
238	Avances commandes immo corporelles	0,00	0,00		0,00	973 501,17

		Eléments afférents à l'exercice				Pour mémoire
Recettes (répartition) (pour information)	Libellé	Prévisions (a)	Réalisations Titres émis (b)	Taux de réalisation (b/a)	Restes à réaliser au 31 /12 (3)	Cumul des réalisations (4)
<b>TOTAL RECETTES AFFECTEES (5)</b>		<b>686 000,00</b>	<b>c 356 000,00</b>	<b>0,00</b>	<b>630 000,00</b>	<b>D 1 732 700,00</b>
<b>Total chapitre 13</b>	<b>Subventions d'investissement (reçues) (sauf le 138)</b>	<b>686 000,00</b>	<b>356 000,00</b>	<b>0,00</b>	<b>630 000,00</b>	<b>1 732 700,00</b>
1321	Subv. non transf. Etat, établ. nationaux	630 000,00	0,00		630 000,00	330 000,00
1322	Subv. non transf. Régions	0,00	0,00		0,00	79 800,00
13251	Subv. non transf. GFP de rattachement	0,00	0,00		0,00	966 900,00
1328	Autres subventions d'équip. non transf.	56 000,00	356 000,00		0,00	356 000,00
<b>Total chapitre 16</b>	<b>Emprunts et dettes assimilées (6)</b>	<b>0,00</b>	<b>0,00</b>	<b>0,00</b>	<b>0,00</b>	<b>0,00</b>
<b>Total chapitre 20</b>	<b>Immobilisations incorporelles (sauf 204)</b>	<b>0,00</b>	<b>0,00</b>	<b>0,00</b>	<b>0,00</b>	<b>0,00</b>
<b>Total chapitre 204</b>	<b>Subventions d'équipement versées</b>	<b>0,00</b>	<b>0,00</b>	<b>0,00</b>	<b>0,00</b>	<b>0,00</b>
<b>Total chapitre 21</b>	<b>Immobilisations corporelles</b>	<b>0,00</b>	<b>0,00</b>	<b>0,00</b>	<b>0,00</b>	<b>0,00</b>
<b>Total chapitre 22</b>	<b>Immobilisations reçues en affectation</b>	<b>0,00</b>	<b>0,00</b>	<b>0,00</b>	<b>0,00</b>	<b>0,00</b>
<b>Total chapitre 23</b>	<b>Immobilisations en cours</b>	<b>0,00</b>	<b>0,00</b>	<b>0,00</b>	<b>0,00</b>	<b>0,00</b>

Solde du financement (7)	Pour l'exercice		En cumulé	
Recettes – Dépenses	C - A	-305 599,99	D - B	-16 976 095,01

(1) Ouvrir une page par chapitre d'opération.

(2) Détailler les articles utilisés conformément au plan de comptes.

(3) Dépenses engagées non mandatées ou recettes justifiées non titrées.

(4) Réalisations antérieures + réalisations de l'exercice.

(5) Exceptionnellement, les comptes 20, 204, 21, 22 et 23 sont en recettes réelles en cas de réduction ou d'annulation de mandats donnant lieu à reversement.

(6) Sauf 165, 166 et 16449.

(7) Indiquer le signe algébrique.



**II – EXECUTION BUDGETAIRE****OPERATIONS D'EQUIPEMENT – DETAIL DES CHAPITRES ET ARTICLES****OPERATIONS D'EQUIPEMENT N° : 1109(1)  
LIBELLE : CONSTRUCTION DU GS MERMOZ**

		Eléments afférents à l'exercice				Pour mémoire
Chap./ art. (2)	Libellé	Prévisions (a)	Réalizations Mandats émis (b)	Taux de réalisation (b/a)	Restes à réaliser au 31 /12 (3)	Cumul des réalisations (4)
<b>DEPENSES</b>		<b>7 593 422,94</b>	<b>A 5 677 606,38</b>	<b>0,00</b>	<b>1 883 221,48</b>	<b>B 19 781 185,50</b>
<b>Total chapitre 20</b>	<b>Immobilisations incorporelles (sauf 204)</b>	<b>64 941,54</b>	<b>34 662,27</b>	<b>0,00</b>	<b>31 572,87</b>	<b>293 271,81</b>
2031	Frais d'études	64 941,54	34 662,27		31 572,87	286 515,81
2033	Frais d'insertion	0,00	0,00		0,00	1 080,00
2051	Concessions, droits similaires	0,00	0,00		0,00	5 676,00
<b>Total chapitre 204</b>	<b>Subventions d'équipement versées</b>	<b>0,00</b>	<b>0,00</b>	<b>0,00</b>	<b>0,00</b>	<b>0,00</b>
<b>Total chapitre 21</b>	<b>Immobilisations corporelles</b>	<b>7 528 481,40</b>	<b>5 642 944,11</b>	<b>0,00</b>	<b>1 851 648,61</b>	<b>19 341 934,29</b>
21312	Bâtiments scolaires	7 289 819,60	5 434 792,37		1 839 137,70	19 102 024,97
21838	Autre matériel informatique	0,00	0,00		0,00	21 560,28
21841	Matériel de bureau et mobilier scolaire	117 256,99	89 506,75		11 043,91	89 506,75
21848	Autres matériels de bureau et mobiliers	56 289,37	56 289,37		0,00	56 289,37
2188	Autres immobilisations corporelles	65 115,44	62 355,62		1 467,00	72 552,92
<b>Total chapitre 22</b>	<b>Immobilisations reçues en affectation</b>	<b>0,00</b>	<b>0,00</b>	<b>0,00</b>	<b>0,00</b>	<b>0,00</b>
<b>Total chapitre 23</b>	<b>Immobilisations en cours</b>	<b>0,00</b>	<b>0,00</b>	<b>0,00</b>	<b>0,00</b>	<b>145 979,40</b>
238	Avances commandes immo corporelles	0,00	0,00		0,00	145 979,40

Envoyé en préfecture le 27/06/2025

Reçu en préfecture le 27/06/2025

Publié le

S<sup>2</sup>LO

ID : 093-219300647-20250625-CM250625\_06-DE

		Eléments afférents à l'exercice				Pour mémoire
Recettes (répartition) (pour information)	Libellé	Prévisions (a)	Réalisations Titres émis (b)	Taux de réalisation (b/a)	Restes à réaliser au 31 /12 (3)	Cumul des réalisations (4)
TOTAL RECETTES AFFECTEES (5)		600 000,00	c 0,00	0,00	0,00	D 400 000,00
Total chapitre 13	Subventions d'investissement (reçues) (sauf le 138)	600 000,00	0,00	0,00	0,00	400 000,00
13258	Subv. non transf. Autres groupements	600 000,00	0,00		0,00	400 000,00
Total chapitre 16	Emprunts et dettes assimilées (6)	0,00	0,00	0,00	0,00	0,00
Total chapitre 20	Immobilisations incorporelles (sauf 204)	0,00	0,00	0,00	0,00	0,00
Total chapitre 204	Subventions d'équipement versées	0,00	0,00	0,00	0,00	0,00
Total chapitre 21	Immobilisations corporelles	0,00	0,00	0,00	0,00	0,00
Total chapitre 22	Immobilisations reçues en affectation	0,00	0,00	0,00	0,00	0,00
Total chapitre 23	Immobilisations en cours	0,00	0,00	0,00	0,00	0,00

Solde du financement (7)	Pour l'exercice	En cumulé
Recettes – Dépenses	C - A -5 677 606,38	D - B -19 381 185,50

(1) Ouvrir une page par chapitre d'opération.

(2) Détailler les articles utilisés conformément au plan de comptes.

(3) Dépenses engagées non mandatées ou recettes justifiées non titrées.

(4) Réalisations antérieures + réalisations de l'exercice.

(5) Exceptionnellement, les comptes 20, 204, 21, 22 et 23 sont en recettes réelles en cas de réduction ou d'annulation de mandats donnant lieu à reversement.

(6) Sauf 165, 166 et 16449.

(7) Indiquer le signe algébrique.





II – EXECUTION BUDGETAIRE

OPERATIONS D'EQUIPEMENT – DETAIL DES CHAPITRES ET ARTICLES

OPERATIONS D'EQUIPEMENT N° : 1110(1)  
LIBELLE : COPROPRIETE 21 RUE DES 2 COMMUNES

		Eléments afférents à l'exercice				Pour mémoire
Chap./ art. (2)	Libellé	Prévisions (a)	Réalisations Mandats émis (b)	Taux de réalisation (b/a)	Restes à réaliser au 31 /12 (3)	Cumul des réalisations (4)
DEPENSES		0,00	A 0,00	0,00	0,00	B 115 536,00
Total chapitre 20	Immobilisations incorporelles (sauf 204)	0,00	0,00	0,00	0,00	115 536,00
2031	Frais d'études	0,00	0,00		0,00	115 536,00
Total chapitre 204	Subventions d'équipement versées	0,00	0,00	0,00	0,00	0,00
Total chapitre 21	Immobilisations corporelles	0,00	0,00	0,00	0,00	0,00
Total chapitre 22	Immobilisations reçues en affectation	0,00	0,00	0,00	0,00	0,00
Total chapitre 23	Immobilisations en cours	0,00	0,00	0,00	0,00	0,00

		Eléments afférents à l'exercice				Pour mémoire
Recettes (répartition) (pour information)	Libellé	Prévisions (a)	Réalisations Titres émis (b)	Taux de réalisation (b/a)	Restes à réaliser au 31 /12 (3)	Cumul des réalisations (4)
TOTAL RECETTES AFFECTEES (5)		0,00	c 0,00	0,00	0,00	D 0,00
Total chapitre 13	Subventions d'investissement (reçues) (sauf le 138)	0,00	0,00	0,00	0,00	0,00
Total chapitre 16	Emprunts et dettes assimilées (6)	0,00	0,00	0,00	0,00	0,00
Total chapitre 20	Immobilisations incorporelles (sauf 204)	0,00	0,00	0,00	0,00	0,00
Total chapitre 204	Subventions d'équipement versées	0,00	0,00	0,00	0,00	0,00
Total chapitre 21	Immobilisations corporelles	0,00	0,00	0,00	0,00	0,00
Total chapitre 22	Immobilisations reçues en affectation	0,00	0,00	0,00	0,00	0,00
Total chapitre 23	Immobilisations en cours	0,00	0,00	0,00	0,00	0,00

Solde du financement (7)	Pour l'exercice		En cumulé	
Recettes – Dépenses	C - A	0,00	D - B	-115 536,00

(1) Ouvrir une page par chapitre d'opération.

(2) Détailler les articles utilisés conformément au plan de comptes.

(3) Dépenses engagées non mandatées ou recettes justifiées non titrées.

(4) Réalisations antérieures + réalisations de l'exercice.

(5) Exceptionnellement, les comptes 20, 204, 21, 22 et 23 sont en recettes réelles en cas de réduction ou d'annulation de mandats donnant lieu à reversement.

(6) Sauf 165, 166 et 16449.

(7) Indiquer le signe algébrique.





II – EXECUTION BUDGETAIRE

OPERATIONS D'EQUIPEMENT – DETAIL DES CHAPITRES ET ARTICLES

OPERATIONS D'EQUIPEMENT N° : 1111(1)  
LIBELLE : VILLAGE VERTICAL

		Eléments afférents à l'exercice				Pour mémoire
Chap./ art. (2)	Libellé	Prévisions (a)	Réalisations Mandats émis (b)	Taux de réalisation (b/a)	Restes à réaliser au 31 /12 (3)	Cumul des réalisations (4)
DEPENSES		0,00	A 0,00	0,00	0,00	B 431 009,97
Total chapitre 20	Immobilisations incorporelles (sauf 204)	0,00	0,00	0,00	0,00	0,00
Total chapitre 204	Subventions d'équipement versées	0,00	0,00	0,00	0,00	0,00
Total chapitre 21	Immobilisations corporelles	0,00	0,00	0,00	0,00	431 009,97
2111	Terrains nus	0,00	0,00		0,00	431 009,97
Total chapitre 22	Immobilisations reçues en affectation	0,00	0,00	0,00	0,00	0,00
Total chapitre 23	Immobilisations en cours	0,00	0,00	0,00	0,00	0,00



		Eléments afférents à l'exercice				Pour mémoire
Recettes (répartition) (pour information)	Libellé	Prévisions (a)	Réalizations Titres émis (b)	Taux de réalisation (b/a)	Restes à réaliser au 31 /12 (3)	Cumul des réalisations (4)
TOTAL RECETTES AFFECTEES (5)		0,00	c 0,00	0,00	0,00	D 0,00
Total chapitre 13	Subventions d'investissement (reçues) (sauf le 138)	0,00	0,00	0,00	0,00	0,00
Total chapitre 16	Emprunts et dettes assimilées (6)	0,00	0,00	0,00	0,00	0,00
Total chapitre 20	Immobilisations incorporelles (sauf 204)	0,00	0,00	0,00	0,00	0,00
Total chapitre 204	Subventions d'équipement versées	0,00	0,00	0,00	0,00	0,00
Total chapitre 21	Immobilisations corporelles	0,00	0,00	0,00	0,00	0,00
Total chapitre 22	Immobilisations reçues en affectation	0,00	0,00	0,00	0,00	0,00
Total chapitre 23	Immobilisations en cours	0,00	0,00	0,00	0,00	0,00

Solde du financement (7)	Pour l'exercice		En cumulé	
Recettes – Dépenses	C - A	0,00	D - B	-431 009,97

(1) Ouvrir une page par chapitre d'opération.

(2) Détailler les articles utilisés conformément au plan de comptes.

(3) Dépenses engagées non mandatées ou recettes justifiées non titrées.

(4) Réalisations antérieures + réalisations de l'exercice.

(5) Exceptionnellement, les comptes 20, 204, 21, 22 et 23 sont en recettes réelles en cas de réduction ou d'annulation de mandats donnant lieu à reversement.

(6) Sauf 165, 166 et 16449.

(7) Indiquer le signe algébrique.



**II – EXECUTION BUDGETAIRE****OPERATIONS D'EQUIPEMENT – DETAIL DES CHAPITRES ET ARTICLES****OPERATIONS D'EQUIPEMENT N° : 1112(1)  
LIBELLE : RELOCALISATION SERVICES TECHNIQUES**

		Eléments afférents à l'exercice				Pour mémoire
Chap./ art. (2)	Libellé	Prévisions (a)	Réalisations Mandats émis (b)	Taux de réalisation (b/a)	Restes à réaliser au 31 /12 (3)	Cumul des réalisations (4)
<b>DEPENSES</b>		<b>9 998,05</b>	<b>A 3 925,41</b>	<b>0,00</b>	<b>3 441,54</b>	<b>B 1 391 428,00</b>
<b>Total chapitre 20</b>	<b>Immobilisations incorporelles (sauf 204)</b>	<b>0,00</b>	<b>0,00</b>	<b>0,00</b>	<b>0,00</b>	<b>176 147,37</b>
2031	Frais d'études	0,00	0,00		0,00	175 343,37
2033	Frais d'insertion	0,00	0,00		0,00	804,00
<b>Total chapitre 204</b>	<b>Subventions d'équipement versées</b>	<b>0,00</b>	<b>0,00</b>	<b>0,00</b>	<b>0,00</b>	<b>0,00</b>
<b>Total chapitre 21</b>	<b>Immobilisations corporelles</b>	<b>9 998,05</b>	<b>3 925,41</b>	<b>0,00</b>	<b>3 441,54</b>	<b>1 215 280,63</b>
21318	Autres bâtiments publics	9 998,05	3 925,41		3 441,54	1 168 108,18
21533	Réseaux câblés	0,00	0,00		0,00	39 982,27
2188	Autres immobilisations corporelles	0,00	0,00		0,00	7 190,18
<b>Total chapitre 22</b>	<b>Immobilisations reçues en affectation</b>	<b>0,00</b>	<b>0,00</b>	<b>0,00</b>	<b>0,00</b>	<b>0,00</b>
<b>Total chapitre 23</b>	<b>Immobilisations en cours</b>	<b>0,00</b>	<b>0,00</b>	<b>0,00</b>	<b>0,00</b>	<b>0,00</b>

		Eléments afférents à l'exercice				Pour mémoire
Recettes (répartition) (pour information)	Libellé	Prévisions (a)	Réalizations Titres émis (b)	Taux de réalisation (b/a)	Restes à réaliser au 31 /12 (3)	Cumul des réalisations (4)
TOTAL RECETTES AFFECTEES (5)		0,00	c 0,00	0,00	0,00	D 0,00
Total chapitre 13	Subventions d'investissement (reçues) (sauf le 138)	0,00	0,00	0,00	0,00	0,00
Total chapitre 16	Emprunts et dettes assimilées (6)	0,00	0,00	0,00	0,00	0,00
Total chapitre 20	Immobilisations incorporelles (sauf 204)	0,00	0,00	0,00	0,00	0,00
Total chapitre 204	Subventions d'équipement versées	0,00	0,00	0,00	0,00	0,00
Total chapitre 21	Immobilisations corporelles	0,00	0,00	0,00	0,00	0,00
Total chapitre 22	Immobilisations reçues en affectation	0,00	0,00	0,00	0,00	0,00
Total chapitre 23	Immobilisations en cours	0,00	0,00	0,00	0,00	0,00

Solde du financement (7)	Pour l'exercice		En cumulé	
Recettes – Dépenses	C - A	-3 925,41	D - B	-1 391 428,00

(1) Ouvrir une page par chapitre d'opération.

(2) Détailler les articles utilisés conformément au plan de comptes.

(3) Dépenses engagées non mandatées ou recettes justifiées non titrées.

(4) Réalisations antérieures + réalisations de l'exercice.

(5) Exceptionnellement, les comptes 20, 204, 21, 22 et 23 sont en recettes réelles en cas de réduction ou d'annulation de mandats donnant lieu à reversement.

(6) Sauf 165, 166 et 16449.

(7) Indiquer le signe algébrique.



**II – EXECUTION BUDGETAIRE****OPERATIONS D'EQUIPEMENT – DETAIL DES CHAPITRES ET ARTICLES**

**OPERATIONS D'EQUIPEMENT N° : 1113(1)**  
**LIBELLE : RÉHABILITATION COMPLEXE SPORTIF LAVOISIER**

		Eléments afférents à l'exercice				Pour mémoire
Chap./ art. (2)	Libellé	Prévisions (a)	Réalisations Mandats émis (b)	Taux de réalisation (b/a)	Restes à réaliser au 31 /12 (3)	Cumul des réalisations (4)
<b>DEPENSES</b>		<b>2 913,97</b>	<b>0,00</b>	<b>0,00</b>	<b>1 484,38</b>	<b>561 580,27</b>
<b>Total chapitre 20</b>	<b>Immobilisations incorporelles (sauf 204)</b>	<b>0,00</b>	<b>0,00</b>	<b>0,00</b>	<b>0,00</b>	<b>16 680,00</b>
2031	Frais d'études	0,00	0,00		0,00	16 680,00
<b>Total chapitre 204</b>	<b>Subventions d'équipement versées</b>	<b>0,00</b>	<b>0,00</b>	<b>0,00</b>	<b>0,00</b>	<b>0,00</b>
<b>Total chapitre 21</b>	<b>Immobilisations corporelles</b>	<b>2 913,97</b>	<b>0,00</b>	<b>0,00</b>	<b>1 484,38</b>	<b>544 900,27</b>
21314	Bâtiments culturels et sportifs	2 913,97	0,00		1 484,38	316 795,22
21318	Autres bâtiments publics	0,00	0,00		0,00	228 105,05
<b>Total chapitre 22</b>	<b>Immobilisations reçues en affectation</b>	<b>0,00</b>	<b>0,00</b>	<b>0,00</b>	<b>0,00</b>	<b>0,00</b>
<b>Total chapitre 23</b>	<b>Immobilisations en cours</b>	<b>0,00</b>	<b>0,00</b>	<b>0,00</b>	<b>0,00</b>	<b>0,00</b>

		Eléments afférents à l'exercice				Pour mémoire
Recettes (répartition) (pour information)	Libellé	Prévisions (a)	Réalisations Titres émis (b)	Taux de réalisation (b/a)	Restes à réaliser au 31 /12 (3)	Cumul des réalisations (4)
TOTAL RECETTES AFFECTEES (5)		0,00	c 0,00	0,00	0,00	D 67 540,00
Total chapitre 13	Subventions d'investissement (reçues) (sauf le 138)	0,00	0,00	0,00	0,00	67 540,00
1322	Subv. non transf. Régions	0,00	0,00		0,00	67 540,00
Total chapitre 16	Emprunts et dettes assimilées (6)	0,00	0,00	0,00	0,00	0,00
Total chapitre 20	Immobilisations incorporelles (sauf 204)	0,00	0,00	0,00	0,00	0,00
Total chapitre 204	Subventions d'équipement versées	0,00	0,00	0,00	0,00	0,00
Total chapitre 21	Immobilisations corporelles	0,00	0,00	0,00	0,00	0,00
Total chapitre 22	Immobilisations reçues en affectation	0,00	0,00	0,00	0,00	0,00
Total chapitre 23	Immobilisations en cours	0,00	0,00	0,00	0,00	0,00

Solde du financement (7)	Pour l'exercice	En cumulé
Recettes – Dépenses	C - A 0,00	D - B -494 040,27

(1) Ouvrir une page par chapitre d'opération.

(2) Détailler les articles utilisés conformément au plan de comptes.

(3) Dépenses engagées non mandatées ou recettes justifiées non titrées.

(4) Réalisations antérieures + réalisations de l'exercice.

(5) Exceptionnellement, les comptes 20, 204, 21, 22 et 23 sont en recettes réelles en cas de réduction ou d'annulation de mandats donnant lieu à reversement.

(6) Sauf 165, 166 et 16449.

(7) Indiquer le signe algébrique.





II – EXECUTION BUDGETAIRE

OPERATIONS D'EQUIPEMENT – DETAIL DES CHAPITRES ET ARTICLES

OPERATIONS D'EQUIPEMENT N° : 1114(1)  
LIBELLE : REHABILITATION LOCAUX CMS

		Eléments afférents à l'exercice				Pour mémoire
Chap./ art. (2)	Libellé	Prévisions (a)	Réalisations Mandats émis (b)	Taux de réalisation (b/a)	Restes à réaliser au 31 /12 (3)	Cumul des réalisations (4)
DEPENSES		28 627,20	A 0,00	0,00	0,00	B 27 344,10
Total chapitre 20	Immobilisations incorporelles (sauf 204)	28 627,20	0,00	0,00	0,00	25 312,80
2031	Frais d'études	28 627,20	0,00		0,00	25 312,80
Total chapitre 204	Subventions d'équipement versées	0,00	0,00	0,00	0,00	0,00
Total chapitre 21	Immobilisations corporelles	0,00	0,00	0,00	0,00	2 031,30
21533	Réseaux câblés	0,00	0,00		0,00	2 031,30
Total chapitre 22	Immobilisations reçues en affectation	0,00	0,00	0,00	0,00	0,00
Total chapitre 23	Immobilisations en cours	0,00	0,00	0,00	0,00	0,00

		Eléments afférents à l'exercice				Pour mémoire
Recettes (répartition) (pour information)	Libellé	Prévisions (a)	Réalizations Titres émis (b)	Taux de réalisation (b/a)	Restes à réaliser au 31 /12 (3)	Cumul des réalisations (4)
TOTAL RECETTES AFFECTEES (5)		0,00	c 0,00	0,00	0,00	D 0,00
Total chapitre 13	Subventions d'investissement (reçues) (sauf le 138)	0,00	0,00	0,00	0,00	0,00
Total chapitre 16	Emprunts et dettes assimilées (6)	0,00	0,00	0,00	0,00	0,00
Total chapitre 20	Immobilisations incorporelles (sauf 204)	0,00	0,00	0,00	0,00	0,00
Total chapitre 204	Subventions d'équipement versées	0,00	0,00	0,00	0,00	0,00
Total chapitre 21	Immobilisations corporelles	0,00	0,00	0,00	0,00	0,00
Total chapitre 22	Immobilisations reçues en affectation	0,00	0,00	0,00	0,00	0,00
Total chapitre 23	Immobilisations en cours	0,00	0,00	0,00	0,00	0,00

Solde du financement (7)	Pour l'exercice		En cumulé	
Recettes – Dépenses	C - A	0,00	D - B	-27 344,10

(1) Ouvrir une page par chapitre d'opération.

(2) Détailler les articles utilisés conformément au plan de comptes.

(3) Dépenses engagées non mandatées ou recettes justifiées non titrées.

(4) Réalisations antérieures + réalisations de l'exercice.

(5) Exceptionnellement, les comptes 20, 204, 21, 22 et 23 sont en recettes réelles en cas de réduction ou d'annulation de mandats donnant lieu à reversement.

(6) Sauf 165, 166 et 16449.

(7) Indiquer le signe algébrique.



**II – EXECUTION BUDGETAIRE****OPERATIONS D'EQUIPEMENT – DETAIL DES CHAPITRES ET ARTICLES****OPERATIONS D'EQUIPEMENT N° : 1115(1)  
LIBELLE : REHABILITATION ENACR**

		Eléments afférents à l'exercice				Pour mémoire
Chap./ art. (2)	Libellé	Prévisions (a)	Réalisations Mandats émis (b)	Taux de réalisation (b/a)	Restes à réaliser au 31 /12 (3)	Cumul des réalisations (4)
<b>DEPENSES</b>		<b>21 631,70</b>	<b>A 19 795,20</b>	<b>0,00</b>	<b>1 290,00</b>	<b>B 945 340,85</b>
<b>Total chapitre 20</b>	<b>Immobilisations incorporelles (sauf 204)</b>	<b>21 631,70</b>	<b>19 795,20</b>	<b>0,00</b>	<b>1 290,00</b>	<b>120 309,60</b>
2031	Frais d'études	21 631,70	19 795,20		1 290,00	120 309,60
<b>Total chapitre 204</b>	<b>Subventions d'équipement versées</b>	<b>0,00</b>	<b>0,00</b>	<b>0,00</b>	<b>0,00</b>	<b>0,00</b>
<b>Total chapitre 21</b>	<b>Immobilisations corporelles</b>	<b>0,00</b>	<b>0,00</b>	<b>0,00</b>	<b>0,00</b>	<b>825 031,25</b>
21314	Bâtiments culturels et sportifs	0,00	0,00		0,00	825 031,25
<b>Total chapitre 22</b>	<b>Immobilisations reçues en affectation</b>	<b>0,00</b>	<b>0,00</b>	<b>0,00</b>	<b>0,00</b>	<b>0,00</b>
<b>Total chapitre 23</b>	<b>Immobilisations en cours</b>	<b>0,00</b>	<b>0,00</b>	<b>0,00</b>	<b>0,00</b>	<b>0,00</b>

		Eléments afférents à l'exercice				Pour mémoire
Recettes (répartition) (pour information)	Libellé	Prévisions (a)	Réalisations Titres émis (b)	Taux de réalisation (b/a)	Restes à réaliser au 31 /12 (3)	Cumul des réalisations (4)
<b>TOTAL RECETTES AFFECTEES (5)</b>		<b>60 000,00</b>	<b>c 0,00</b>	<b>0,00</b>	<b>0,00</b>	<b>D 613 655,63</b>
<b>Total chapitre 13</b>	<b>Subventions d'investissement (reçues) (sauf le 138)</b>	<b>60 000,00</b>	<b>0,00</b>	<b>0,00</b>	<b>0,00</b>	<b>613 655,63</b>
1321	Subv. non transf. Etat, établ. nationaux	60 000,00	0,00		0,00	0,00
1322	Subv. non transf. Régions	0,00	0,00		0,00	380 366,66
1323	Subv. non transf. Départements	0,00	0,00		0,00	233 288,97
<b>Total chapitre 16</b>	<b>Emprunts et dettes assimilées (6)</b>	<b>0,00</b>	<b>0,00</b>	<b>0,00</b>	<b>0,00</b>	<b>0,00</b>
<b>Total chapitre 20</b>	<b>Immobilisations incorporelles (sauf 204)</b>	<b>0,00</b>	<b>0,00</b>	<b>0,00</b>	<b>0,00</b>	<b>0,00</b>
<b>Total chapitre 204</b>	<b>Subventions d'équipement versées</b>	<b>0,00</b>	<b>0,00</b>	<b>0,00</b>	<b>0,00</b>	<b>0,00</b>
<b>Total chapitre 21</b>	<b>Immobilisations corporelles</b>	<b>0,00</b>	<b>0,00</b>	<b>0,00</b>	<b>0,00</b>	<b>0,00</b>
<b>Total chapitre 22</b>	<b>Immobilisations reçues en affectation</b>	<b>0,00</b>	<b>0,00</b>	<b>0,00</b>	<b>0,00</b>	<b>0,00</b>
<b>Total chapitre 23</b>	<b>Immobilisations en cours</b>	<b>0,00</b>	<b>0,00</b>	<b>0,00</b>	<b>0,00</b>	<b>0,00</b>

Solde du financement (7)	Pour l'exercice		En cumulé	
<b>Recettes – Dépenses</b>	<b>C - A</b>	<b>-19 795,20</b>	<b>D - B</b>	<b>-331 685,22</b>

(1) Ouvrir une page par chapitre d'opération.

(2) Détailler les articles utilisés conformément au plan de comptes.

(3) Dépenses engagées non mandatées ou recettes justifiées non titrées.

(4) Réalisations antérieures + réalisations de l'exercice.

(5) Exceptionnellement, les comptes 20, 204, 21, 22 et 23 sont en recettes réelles en cas de réduction ou d'annulation de mandats donnant lieu à reversement.

(6) Sauf 165, 166 et 16449.

(7) Indiquer le signe algébrique.

**II – EXECUTION BUDGETAIRE****OPERATIONS D'EQUIPEMENT – DETAIL DES CHAPITRES ET ARTICLES****OPERATIONS D'EQUIPEMENT N° : 1116(1)  
LIBELLE : REHABILITATION DU GS BOIS PERRIER**

		Eléments afférents à l'exercice				Pour mémoire
Chap./ art. (2)	Libellé	Prévisions (a)	Réalizations Mandats émis (b)	Taux de réalisation (b/a)	Restes à réaliser au 31 /12 (3)	Cumul des réalisations (4)
<b>DEPENSES</b>		<b>4 348 194,69</b>	<b>A 3 442 976,39</b>	<b>0,00</b>	<b>905 218,30</b>	<b>B 6 334 502,48</b>
<b>Total chapitre 20</b>	<b>Immobilisations incorporelles (sauf 204)</b>	<b>45 280,00</b>	<b>32 661,00</b>	<b>0,00</b>	<b>12 619,00</b>	<b>194 340,80</b>
2031	Frais d'études	44 380,00	31 761,00		12 619,00	178 806,72
2051	Concessions, droits similaires	900,00	900,00		0,00	15 534,08
<b>Total chapitre 204</b>	<b>Subventions d'équipement versées</b>	<b>0,00</b>	<b>0,00</b>	<b>0,00</b>	<b>0,00</b>	<b>0,00</b>
<b>Total chapitre 21</b>	<b>Immobilisations corporelles</b>	<b>4 302 914,69</b>	<b>3 410 315,39</b>	<b>0,00</b>	<b>892 599,30</b>	<b>6 124 595,52</b>
21312	Bâtiments scolaires	4 302 914,69	3 410 315,39		892 599,30	6 098 146,47
21831	Matériel informatique scolaire	0,00	0,00		0,00	26 449,05
<b>Total chapitre 22</b>	<b>Immobilisations reçues en affectation</b>	<b>0,00</b>	<b>0,00</b>	<b>0,00</b>	<b>0,00</b>	<b>0,00</b>
<b>Total chapitre 23</b>	<b>Immobilisations en cours</b>	<b>0,00</b>	<b>0,00</b>	<b>0,00</b>	<b>0,00</b>	<b>15 566,16</b>
238	Avances commandes immo corporelles	0,00	0,00		0,00	15 566,16

		Eléments afférents à l'exercice				Pour mémoire
Recettes (répartition) (pour information)	Libellé	Prévisions (a)	Réalizations Titres émis (b)	Taux de réalisation (b/a)	Restes à réaliser au 31 /12 (3)	Cumul des réalisations (4)
TOTAL RECETTES AFFECTEES (5)		0,00	c 0,00	0,00	0,00	D 0,00
Total chapitre 13	Subventions d'investissement (reçues) (sauf le 138)	0,00	0,00	0,00	0,00	0,00
Total chapitre 16	Emprunts et dettes assimilées (6)	0,00	0,00	0,00	0,00	0,00
Total chapitre 20	Immobilisations incorporelles (sauf 204)	0,00	0,00	0,00	0,00	0,00
Total chapitre 204	Subventions d'équipement versées	0,00	0,00	0,00	0,00	0,00
Total chapitre 21	Immobilisations corporelles	0,00	0,00	0,00	0,00	0,00
Total chapitre 22	Immobilisations reçues en affectation	0,00	0,00	0,00	0,00	0,00
Total chapitre 23	Immobilisations en cours	0,00	0,00	0,00	0,00	0,00

Solde du financement (7)	Pour l'exercice		En cumulé	
Recettes – Dépenses	C - A	-3 442 976,39	D - B	-6 334 502,48

(1) Ouvrir une page par chapitre d'opération.

(2) Détailler les articles utilisés conformément au plan de comptes.

(3) Dépenses engagées non mandatées ou recettes justifiées non titrées.

(4) Réalisations antérieures + réalisations de l'exercice.

(5) Exceptionnellement, les comptes 20, 204, 21, 22 et 23 sont en recettes réelles en cas de réduction ou d'annulation de mandats donnant lieu à reversement.

(6) Sauf 165, 166 et 16449.

(7) Indiquer le signe algébrique.



**II – EXECUTION BUDGETAIRE****OPERATIONS D'EQUIPEMENT – DETAIL DES CHAPITRES ET ARTICLES****OPERATIONS D'EQUIPEMENT N° : 1117(1)  
LIBELLE : REHABILITATION DU GS MARNAUDES**

		Eléments afférents à l'exercice				Pour mémoire
Chap./ art. (2)	Libellé	Prévisions (a)	Réalisations Mandats émis (b)	Taux de réalisation (b/a)	Restes à réaliser au 31 /12 (3)	Cumul des réalisations (4)
<b>DEPENSES</b>		<b>0,00</b>	<b>A 0,00</b>	<b>0,00</b>	<b>0,00</b>	<b>B 63 034,04</b>
<b>Total chapitre 20</b>	<b>Immobilisations incorporelles (sauf 204)</b>	<b>0,00</b>	<b>0,00</b>	<b>0,00</b>	<b>0,00</b>	<b>63 034,04</b>
2031	Frais d'études	0,00	0,00		0,00	63 034,04
<b>Total chapitre 204</b>	<b>Subventions d'équipement versées</b>	<b>0,00</b>	<b>0,00</b>	<b>0,00</b>	<b>0,00</b>	<b>0,00</b>
<b>Total chapitre 21</b>	<b>Immobilisations corporelles</b>	<b>0,00</b>	<b>0,00</b>	<b>0,00</b>	<b>0,00</b>	<b>0,00</b>
<b>Total chapitre 22</b>	<b>Immobilisations reçues en affectation</b>	<b>0,00</b>	<b>0,00</b>	<b>0,00</b>	<b>0,00</b>	<b>0,00</b>
<b>Total chapitre 23</b>	<b>Immobilisations en cours</b>	<b>0,00</b>	<b>0,00</b>	<b>0,00</b>	<b>0,00</b>	<b>0,00</b>

		Eléments afférents à l'exercice				Pour mémoire
Recettes (répartition) (pour information)	Libellé	Prévisions (a)	Réalizations Titres émis (b)	Taux de réalisation (b/a)	Restes à réaliser au 31 /12 (3)	Cumul des réalisations (4)
TOTAL RECETTES AFFECTEES (5)		0,00	c 0,00	0,00	0,00	D 0,00
Total chapitre 13	Subventions d'investissement (reçues) (sauf le 138)	0,00	0,00	0,00	0,00	0,00
Total chapitre 16	Emprunts et dettes assimilées (6)	0,00	0,00	0,00	0,00	0,00
Total chapitre 20	Immobilisations incorporelles (sauf 204)	0,00	0,00	0,00	0,00	0,00
Total chapitre 204	Subventions d'équipement versées	0,00	0,00	0,00	0,00	0,00
Total chapitre 21	Immobilisations corporelles	0,00	0,00	0,00	0,00	0,00
Total chapitre 22	Immobilisations reçues en affectation	0,00	0,00	0,00	0,00	0,00
Total chapitre 23	Immobilisations en cours	0,00	0,00	0,00	0,00	0,00

Solde du financement (7)	Pour l'exercice	En cumulé
Recettes – Dépenses	C - A 0,00	D - B -63 034,04

(1) Ouvrir une page par chapitre d'opération.

(2) Détailler les articles utilisés conformément au plan de comptes.

(3) Dépenses engagées non mandatées ou recettes justifiées non titrées.

(4) Réalisations antérieures + réalisations de l'exercice.

(5) Exceptionnellement, les comptes 20, 204, 21, 22 et 23 sont en recettes réelles en cas de réduction ou d'annulation de mandats donnant lieu à reversement.

(6) Sauf 165, 166 et 16449.

(7) Indiquer le signe algébrique.





**II – EXECUTION BUDGETAIRE****OPERATIONS D'EQUIPEMENT – DETAIL DES CHAPITRES ET ARTICLES****OPERATIONS D'EQUIPEMENT N° : 1119(1)  
LIBELLE : COURS DE TENNIS - STGIRODIT**

		Eléments afférents à l'exercice				Pour mémoire
Chap./ art. (2)	Libellé	Prévisions (a)	Réalisations Mandats émis (b)	Taux de réalisation (b/a)	Restes à réaliser au 31 /12 (3)	Cumul des réalisations (4)
<b>DEPENSES</b>		<b>6 897,41</b>	<b>6 801,41</b>	<b>0,00</b>	<b>0,00</b>	<b>167 923,08</b>
<b>Total chapitre 20</b>	<b>Immobilisations incorporelles (sauf 204)</b>	<b>6 897,41</b>	<b>6 801,41</b>	<b>0,00</b>	<b>0,00</b>	<b>6 801,41</b>
2031	Frais d'études	6 897,41	6 801,41		0,00	6 801,41
<b>Total chapitre 204</b>	<b>Subventions d'équipement versées</b>	<b>0,00</b>	<b>0,00</b>	<b>0,00</b>	<b>0,00</b>	<b>0,00</b>
<b>Total chapitre 21</b>	<b>Immobilisations corporelles</b>	<b>0,00</b>	<b>0,00</b>	<b>0,00</b>	<b>0,00</b>	<b>161 121,67</b>
2128	Autres agencements et aménagements	0,00	0,00		0,00	19 564,32
21314	Bâtiments culturels et sportifs	0,00	0,00		0,00	82 877,35
2188	Autres immobilisations corporelles	0,00	0,00		0,00	58 680,00
<b>Total chapitre 22</b>	<b>Immobilisations reçues en affectation</b>	<b>0,00</b>	<b>0,00</b>	<b>0,00</b>	<b>0,00</b>	<b>0,00</b>
<b>Total chapitre 23</b>	<b>Immobilisations en cours</b>	<b>0,00</b>	<b>0,00</b>	<b>0,00</b>	<b>0,00</b>	<b>0,00</b>

		Eléments afférents à l'exercice				Pour mémoire
Recettes (répartition) (pour information)	Libellé	Prévisions (a)	Réalisations Titres émis (b)	Taux de réalisation (b/a)	Restes à réaliser au 31 /12 (3)	Cumul des réalisations (4)
TOTAL RECETTES AFFECTEES (5)		0,00	c 0,00	0,00	0,00	D 0,00
Total chapitre 13	Subventions d'investissement (reçues) (sauf le 138)	0,00	0,00	0,00	0,00	0,00
Total chapitre 16	Emprunts et dettes assimilées (6)	0,00	0,00	0,00	0,00	0,00
Total chapitre 20	Immobilisations incorporelles (sauf 204)	0,00	0,00	0,00	0,00	0,00
Total chapitre 204	Subventions d'équipement versées	0,00	0,00	0,00	0,00	0,00
Total chapitre 21	Immobilisations corporelles	0,00	0,00	0,00	0,00	0,00
Total chapitre 22	Immobilisations reçues en affectation	0,00	0,00	0,00	0,00	0,00
Total chapitre 23	Immobilisations en cours	0,00	0,00	0,00	0,00	0,00

Solde du financement (7)	Pour l'exercice		En cumulé	
Recettes – Dépenses	C - A	-6 801,41	D - B	-167 923,08

(1) Ouvrir une page par chapitre d'opération.

(2) Détailler les articles utilisés conformément au plan de comptes.

(3) Dépenses engagées non mandatées ou recettes justifiées non titrées.

(4) Réalisations antérieures + réalisations de l'exercice.

(5) Exceptionnellement, les comptes 20, 204, 21, 22 et 23 sont en recettes réelles en cas de réduction ou d'annulation de mandats donnant lieu à reversement.

(6) Sauf 165, 166 et 16449.

(7) Indiquer le signe algébrique.



**II – EXECUTION BUDGETAIRE****OPERATIONS D'EQUIPEMENT – DETAIL DES CHAPITRES ET ARTICLES****OPERATIONS D'EQUIPEMENT N° : 1120(1)  
LIBELLE : CREATION CRECHE COTEAUX BEAUCLAIR**

		Eléments afférents à l'exercice				Pour mémoire
Chap./ art. (2)	Libellé	Prévisions (a)	Réalisations Mandats émis (b)	Taux de réalisation (b/a)	Restes à réaliser au 31 /12 (3)	Cumul des réalisations (4)
<b>DEPENSES</b>		<b>820 400,00</b>	<b>A 135 880,15</b>	<b>0,00</b>	<b>684 519,85</b>	<b>B 1 642 078,11</b>
<b>Total chapitre 20</b>	<b>Immobilisations incorporelles (sauf 204)</b>	<b>302 562,00</b>	<b>126 280,15</b>	<b>0,00</b>	<b>176 281,85</b>	<b>127 630,15</b>
2031	Frais d'études	302 562,00	126 280,15		176 281,85	127 630,15
<b>Total chapitre 204</b>	<b>Subventions d'équipement versées</b>	<b>0,00</b>	<b>0,00</b>	<b>0,00</b>	<b>0,00</b>	<b>0,00</b>
<b>Total chapitre 21</b>	<b>Immobilisations corporelles</b>	<b>517 838,00</b>	<b>9 600,00</b>	<b>0,00</b>	<b>508 238,00</b>	<b>1 514 447,96</b>
21313	Bâtiments sociaux et médico-sociaux	517 838,00	9 600,00		508 238,00	1 514 447,96
<b>Total chapitre 22</b>	<b>Immobilisations reçues en affectation</b>	<b>0,00</b>	<b>0,00</b>	<b>0,00</b>	<b>0,00</b>	<b>0,00</b>
<b>Total chapitre 23</b>	<b>Immobilisations en cours</b>	<b>0,00</b>	<b>0,00</b>	<b>0,00</b>	<b>0,00</b>	<b>0,00</b>

		Eléments afférents à l'exercice				Pour mémoire
Recettes (répartition) (pour information)	Libellé	Prévisions (a)	Réalizations Titres émis (b)	Taux de réalisation (b/a)	Restes à réaliser au 31 /12 (3)	Cumul des réalisations (4)
TOTAL RECETTES AFFECTEES (5)		0,00	c 0,00	0,00	0,00	D 0,00
Total chapitre 13	Subventions d'investissement (reçues) (sauf le 138)	0,00	0,00	0,00	0,00	0,00
Total chapitre 16	Emprunts et dettes assimilées (6)	0,00	0,00	0,00	0,00	0,00
Total chapitre 20	Immobilisations incorporelles (sauf 204)	0,00	0,00	0,00	0,00	0,00
Total chapitre 204	Subventions d'équipement versées	0,00	0,00	0,00	0,00	0,00
Total chapitre 21	Immobilisations corporelles	0,00	0,00	0,00	0,00	0,00
Total chapitre 22	Immobilisations reçues en affectation	0,00	0,00	0,00	0,00	0,00
Total chapitre 23	Immobilisations en cours	0,00	0,00	0,00	0,00	0,00

Solde du financement (7)	Pour l'exercice		En cumulé	
Recettes – Dépenses	C - A	-135 880,15	D - B	-1 642 078,11

(1) Ouvrir une page par chapitre d'opération.

(2) Détailler les articles utilisés conformément au plan de comptes.

(3) Dépenses engagées non mandatées ou recettes justifiées non titrées.

(4) Réalisations antérieures + réalisations de l'exercice.

(5) Exceptionnellement, les comptes 20, 204, 21, 22 et 23 sont en recettes réelles en cas de réduction ou d'annulation de mandats donnant lieu à reversement.

(6) Sauf 165, 166 et 16449.

(7) Indiquer le signe algébrique.



**II – EXECUTION BUDGETAIRE****OPERATIONS D'EQUIPEMENT – DETAIL DES CHAPITRES ET ARTICLES**

**OPERATIONS D'EQUIPEMENT N° : 1121(1)**  
**LIBELLE : RENOVATION THERMIQUE ET ACOUSTIQUE ELEM EBOUE**

		Eléments afférents à l'exercice				Pour mémoire
Chap./ art. (2)	Libellé	Prévisions (a)	Réalizations Mandats émis (b)	Taux de réalisation (b/a)	Restes à réaliser au 31 /12 (3)	Cumul des réalisations (4)
<b>DEPENSES</b>		<b>1 249 710,00</b>	<b>A 153 942,48</b>	<b>0,00</b>	<b>582 504,00</b>	<b>B 153 942,48</b>
<b>Total chapitre 20</b>	<b>Immobilisations incorporelles (sauf 204)</b>	<b>1 245 102,00</b>	<b>153 942,48</b>	<b>0,00</b>	<b>577 896,00</b>	<b>153 942,48</b>
2031	Frais d'études	1 245 102,00	153 942,48		577 896,00	153 942,48
<b>Total chapitre 204</b>	<b>Subventions d'équipement versées</b>	<b>0,00</b>	<b>0,00</b>	<b>0,00</b>	<b>0,00</b>	<b>0,00</b>
<b>Total chapitre 21</b>	<b>Immobilisations corporelles</b>	<b>4 608,00</b>	<b>0,00</b>	<b>0,00</b>	<b>4 608,00</b>	<b>0,00</b>
21312	Bâtiments scolaires	4 608,00	0,00		4 608,00	0,00
<b>Total chapitre 22</b>	<b>Immobilisations reçues en affectation</b>	<b>0,00</b>	<b>0,00</b>	<b>0,00</b>	<b>0,00</b>	<b>0,00</b>
<b>Total chapitre 23</b>	<b>Immobilisations en cours</b>	<b>0,00</b>	<b>0,00</b>	<b>0,00</b>	<b>0,00</b>	<b>0,00</b>

		Eléments afférents à l'exercice				Pour mémoire
Recettes (répartition) (pour information)	Libellé	Prévisions (a)	Réalisations Titres émis (b)	Taux de réalisation (b/a)	Restes à réaliser au 31 /12 (3)	Cumul des réalisations (4)
TOTAL RECETTES AFFECTEES (5)		0,00	c 0,00	0,00	0,00	D 0,00
Total chapitre 13	Subventions d'investissement (reçues) (sauf le 138)	0,00	0,00	0,00	0,00	0,00
Total chapitre 16	Emprunts et dettes assimilées (6)	0,00	0,00	0,00	0,00	0,00
Total chapitre 20	Immobilisations incorporelles (sauf 204)	0,00	0,00	0,00	0,00	0,00
Total chapitre 204	Subventions d'équipement versées	0,00	0,00	0,00	0,00	0,00
Total chapitre 21	Immobilisations corporelles	0,00	0,00	0,00	0,00	0,00
Total chapitre 22	Immobilisations reçues en affectation	0,00	0,00	0,00	0,00	0,00
Total chapitre 23	Immobilisations en cours	0,00	0,00	0,00	0,00	0,00

Solde du financement (7)	Pour l'exercice		En cumulé	
Recettes – Dépenses	C - A	-153 942,48	D - B	-153 942,48

(1) Ouvrir une page par chapitre d'opération.  
(2) Détailler les articles utilisés conformément au plan de comptes.  
(3) Dépenses engagées non mandatées ou recettes justifiées non titrées.  
(4) Réalisations antérieures + réalisations de l'exercice.  
(5) Exceptionnellement, les comptes 20, 204, 21, 22 et 23 sont en recettes réelles en cas de réduction ou d'annulation de mandats donnant lieu à reversement.  
(6) Sauf 165, 166 et 16449.  
(7) Indiquer le signe algébrique.



**II – EXECUTION BUDGETAIRE****OPERATIONS D'EQUIPEMENT – DETAIL DES CHAPITRES ET ARTICLES****OPERATIONS D'EQUIPEMENT N° : 1122(1)  
LIBELLE : MISE EN CONFORMITE ACCUEIL HDV**

		Eléments afférents à l'exercice				Pour mémoire
Chap./ art. (2)	Libellé	Prévisions (a)	Réalisations Mandats émis (b)	Taux de réalisation (b/a)	Restes à réaliser au 31 /12 (3)	Cumul des réalisations (4)
<b>DEPENSES</b>		<b>421 487,72</b>	<b>A 217 546,99</b>	<b>0,00</b>	<b>153 824,73</b>	<b>B 217 546,99</b>
<b>Total chapitre 20</b>	<b>Immobilisations incorporelles (sauf 204)</b>	<b>39 000,96</b>	<b>17 875,40</b>	<b>0,00</b>	<b>21 125,56</b>	<b>17 875,40</b>
2031	Frais d'études	39 000,96	17 875,40		21 125,56	17 875,40
<b>Total chapitre 204</b>	<b>Subventions d'équipement versées</b>	<b>0,00</b>	<b>0,00</b>	<b>0,00</b>	<b>0,00</b>	<b>0,00</b>
<b>Total chapitre 21</b>	<b>Immobilisations corporelles</b>	<b>382 486,76</b>	<b>199 671,59</b>	<b>0,00</b>	<b>132 699,17</b>	<b>199 671,59</b>
21311	Bâtiments administratifs	239 002,76	106 227,59		132 659,17	106 227,59
21318	Autres bâtiments publics	93 484,00	93 444,00		40,00	93 444,00
21533	Réseaux câblés	50 000,00	0,00		0,00	0,00
<b>Total chapitre 22</b>	<b>Immobilisations reçues en affectation</b>	<b>0,00</b>	<b>0,00</b>	<b>0,00</b>	<b>0,00</b>	<b>0,00</b>
<b>Total chapitre 23</b>	<b>Immobilisations en cours</b>	<b>0,00</b>	<b>0,00</b>	<b>0,00</b>	<b>0,00</b>	<b>0,00</b>

		Eléments afférents à l'exercice				Pour mémoire
Recettes (répartition) (pour information)	Libellé	Prévisions (a)	Réalizations Titres émis (b)	Taux de réalisation (b/a)	Restes à réaliser au 31 /12 (3)	Cumul des réalisations (4)
TOTAL RECETTES AFFECTEES (5)		0,00	c 0,00	0,00	0,00	D 0,00
Total chapitre 13	Subventions d'investissement (reçues) (sauf le 138)	0,00	0,00	0,00	0,00	0,00
Total chapitre 16	Emprunts et dettes assimilées (6)	0,00	0,00	0,00	0,00	0,00
Total chapitre 20	Immobilisations incorporelles (sauf 204)	0,00	0,00	0,00	0,00	0,00
Total chapitre 204	Subventions d'équipement versées	0,00	0,00	0,00	0,00	0,00
Total chapitre 21	Immobilisations corporelles	0,00	0,00	0,00	0,00	0,00
Total chapitre 22	Immobilisations reçues en affectation	0,00	0,00	0,00	0,00	0,00
Total chapitre 23	Immobilisations en cours	0,00	0,00	0,00	0,00	0,00

Solde du financement (7)	Pour l'exercice		En cumulé	
Recettes – Dépenses	C - A	-217 546,99	D - B	-217 546,99

(1) Ouvrir une page par chapitre d'opération.

(2) Détailler les articles utilisés conformément au plan de comptes.

(3) Dépenses engagées non mandatées ou recettes justifiées non titrées.

(4) Réalisations antérieures + réalisations de l'exercice.

(5) Exceptionnellement, les comptes 20, 204, 21, 22 et 23 sont en recettes réelles en cas de réduction ou d'annulation de mandats donnant lieu à reversement.

(6) Sauf 165, 166 et 16449.

(7) Indiquer le signe algébrique.





**II – EXECUTION BUDGETAIRE****OPERATIONS D'EQUIPEMENT – DETAIL DES CHAPITRES ET ARTICLES****OPERATIONS D'EQUIPEMENT N° : 1123(1)  
LIBELLE : CA HOFFMANN - RESTRUCTURATION**

		Eléments afférents à l'exercice				Pour mémoire
Chap./ art. (2)	Libellé	Prévisions (a)	Réalizations Mandats émis (b)	Taux de réalisation (b/a)	Restes à réaliser au 31 /12 (3)	Cumul des réalisations (4)
<b>DEPENSES</b>		<b>389 000,00</b>	<b>A 38 233,87</b>	<b>0,00</b>	<b>296 359,00</b>	<b>B 38 233,87</b>
<b>Total chapitre 20</b>	<b>Immobilisations incorporelles (sauf 204)</b>	<b>48 000,00</b>	<b>26 352,00</b>	<b>0,00</b>	<b>19 680,00</b>	<b>26 352,00</b>
2031	Frais d'études	48 000,00	26 352,00		19 680,00	26 352,00
<b>Total chapitre 204</b>	<b>Subventions d'équipement versées</b>	<b>0,00</b>	<b>0,00</b>	<b>0,00</b>	<b>0,00</b>	<b>0,00</b>
<b>Total chapitre 21</b>	<b>Immobilisations corporelles</b>	<b>341 000,00</b>	<b>11 881,87</b>	<b>0,00</b>	<b>276 679,00</b>	<b>11 881,87</b>
2128	Autres agencements et aménagements	180 000,00	0,00		178 772,69	0,00
21318	Autres bâtiments publics	161 000,00	11 881,87		97 906,31	11 881,87
<b>Total chapitre 22</b>	<b>Immobilisations reçues en affectation</b>	<b>0,00</b>	<b>0,00</b>	<b>0,00</b>	<b>0,00</b>	<b>0,00</b>
<b>Total chapitre 23</b>	<b>Immobilisations en cours</b>	<b>0,00</b>	<b>0,00</b>	<b>0,00</b>	<b>0,00</b>	<b>0,00</b>

		Eléments afférents à l'exercice				Pour mémoire
Recettes (répartition) (pour information)	Libellé	Prévisions (a)	Réalisations Titres émis (b)	Taux de réalisation (b/a)	Restes à réaliser au 31 /12 (3)	Cumul des réalisations (4)
TOTAL RECETTES AFFECTEES (5)		0,00	c 0,00	0,00	0,00	D 0,00
Total chapitre 13	Subventions d'investissement (reçues) (sauf le 138)	0,00	0,00	0,00	0,00	0,00
Total chapitre 16	Emprunts et dettes assimilées (6)	0,00	0,00	0,00	0,00	0,00
Total chapitre 20	Immobilisations incorporelles (sauf 204)	0,00	0,00	0,00	0,00	0,00
Total chapitre 204	Subventions d'équipement versées	0,00	0,00	0,00	0,00	0,00
Total chapitre 21	Immobilisations corporelles	0,00	0,00	0,00	0,00	0,00
Total chapitre 22	Immobilisations reçues en affectation	0,00	0,00	0,00	0,00	0,00
Total chapitre 23	Immobilisations en cours	0,00	0,00	0,00	0,00	0,00

Solde du financement (7)	Pour l'exercice		En cumulé	
Recettes – Dépenses	C - A	-38 233,87	D - B	-38 233,87

(1) Ouvrir une page par chapitre d'opération.

(2) Détailler les articles utilisés conformément au plan de comptes.

(3) Dépenses engagées non mandatées ou recettes justifiées non titrées.

(4) Réalisations antérieures + réalisations de l'exercice.

(5) Exceptionnellement, les comptes 20, 204, 21, 22 et 23 sont en recettes réelles en cas de réduction ou d'annulation de mandats donnant lieu à reversement.

(6) Sauf 165, 166 et 16449.

(7) Indiquer le signe algébrique.



## II - EXÉCUTION BUDGÉTAIRE

## Dépenses de fonctionnement - Vue détaillée

Chapitre / Article	Intitulé	Prévisions (a)	Émissions (b)	Annulations (c)	Réalisations nettes (d=b-c)	Solde prévisions / réalisations (a-d)
6042	Achats de prestations de services (autres que terrains à aménager)		839 504,44	72 397,49	767 106,95	
60611	Eau et assainissement		350 479,53	32 000,00	318 479,53	
60612	Énergie - Électricité		2 613 758,82	436 737,60	2 177 021,22	
60613	Chauffage urbain		548 192,64		548 192,64	
60618	Autres fournitures		972 114,24	158 828,78	813 285,46	
60621	Combustibles		629,00	186,00	443,00	
60622	Carburants		211 236,88	24 172,96	187 063,92	
60623	Alimentation		252 699,36	54 130,27	198 569,09	
60624	Produits de traitement		5 154,13		5 154,13	
60628	Autres fournitures non stockées		41 665,72	4 866,48	36 799,24	
60631	Fournitures d'entretien		128 937,00	2 108,64	126 828,36	
60632	Fournitures de petit équipement		195 884,47	28 487,24	167 397,23	
60633	Fournitures de voirie		71 331,00	11 334,12	59 996,88	
60636	Habillement et Vêtements de travail		115 364,90	29 445,78	85 919,12	
6064	Fournitures administratives		65 325,02	2 399,84	62 925,18	
6065	Livres, disques, cassettes ... (bibliothèques et médiathèques)		59 169,25	898,69	58 270,56	
60661	Médicaments		6 505,04		6 505,04	
60668	Autres produits pharmaceutiques		11 196,98	364,09	10 832,89	
6067	Fournitures scolaires		158 697,15	2 878,05	155 819,10	
6068	Autres matières et fournitures.		706 347,09	132 351,04	573 996,05	
611	Contrats de prestations de services		10 725 652,40	745 629,27	9 980 023,13	
6132	Locations immobilières		313 217,65	62 773,59	250 444,06	
61351	Matériel roulant		172 395,04		172 395,04	
61358	Autres		478 448,29	188 651,65	289 796,64	
614	Charges locatives et de copropriété		335 434,09	99 996,20	235 437,89	

## II - EXÉCUTION BUDGÉTAIRE

## Dépenses de fonctionnement - Vue détaillée

Chapitre / Article	Intitulé	Prévisions (a)	Émissions (b)	Annulations (c)	Réalisations nettes (d=b-c)	Solde prévisions / réalisations (a-d)
61521	Terrains		611 661,40	121 589,49	490 071,91	
615221	Bâtiments publics		243 374,89	20 113,83	223 261,06	
615231	Voiries		178 055,13	39 162,79	138 892,34	
615232	Réseaux		444 136,93	64 779,72	379 357,21	
61551	Matériel roulant		56 719,06	2 596,20	54 122,86	
61558	Autres biens mobiliers		230 461,96	77 960,54	152 501,42	
6156	Maintenance		860 425,38	196 917,42	663 507,96	
6161	Multirisques		372 758,54		372 758,54	
6168	Autres		540,00		540,00	
617	Études et recherches		216 029,47	209 619,00	6 410,47	
6182	Documentation générale et technique		71 971,97	19 565,46	52 406,51	
6184	Versements à des organismes de formation		217 381,31	66 619,10	150 762,21	
6185	Frais de colloques et séminaires		5 220,00		5 220,00	
6188	Autres frais divers		504 505,59	112 699,05	391 806,54	
62261	Honoraires médicaux et paramédicaux		28 409,25	11 000,00	17 409,25	
62268	Autres honoraires, conseils...		96 999,74	12 604,00	84 395,74	
6227	Frais d'actes et de contentieux		96 103,80	9 820,00	86 283,80	
6228	Divers		159 308,97	57 720,70	101 588,27	
6231	Annonces et insertions		39 393,06	432,00	38 961,06	
6232	Fêtes et cérémonies		542 864,33	105 576,68	437 287,65	
6236	Catalogues et imprimés		123 713,67	830,88	122 882,79	
6238	Divers		44 615,59	6 155,00	38 460,59	
6241	Transports de biens		89 763,24	2 220,00	87 543,24	
6247	Transports collectifs du personnel		26 008,08	4 786,64	21 221,44	
6248	Divers		3 006,19		3 006,19	
6251	Voyages, déplacements et missions		133 906,47	16 966,59	116 939,88	

## II - EXÉCUTION BUDGÉTAIRE

## Dépenses de fonctionnement - Vue détaillée

Chapitre / Article	Intitulé	Prévisions (a)	Émissions (b)	Annulations (c)	Réalisations nettes (d=b-c)	Solde prévisions / réalisations (a-d)
6261	Frais d'affranchissement		101 733,52	20 000,00	81 733,52	
6262	Frais de télécommunications		118 777,27	8 060,37	110 716,90	
627	Services bancaires et assimilés.		14 946,14	5 900,41	9 045,73	
6281	Concours divers (cotisations...)		113 106,19	9 073,25	104 032,94	
6282	Frais de gardiennage		32 556,04	4 266,50	28 289,54	
6283	Frais de nettoyage des locaux		610 173,36	3 889,20	606 284,16	
62878	A des tiers		808,40	93,56	714,84	
6288	Autres		273 437,15	42 724,99	230 712,16	
63512	Taxes foncières		446 183,00		446 183,00	
6358	Autres droits		54 932,95	25 181,00	29 751,95	
637	Autres impôts, taxes et versements assimilés (autres organismes)		38 351,18	4 870,00	33 481,18	
total chapitre 011	Charges à caractère général	24 634 283,27	26 581 679,35	3 374 432,15	23 207 247,20	1 427 036,07
6218	Autre personnel extérieur		153 859,78		153 859,78	
6331	Versement mobilité		806 032,00		806 032,00	
6332	Cotisations versées au F.N.A.L.		126 823,00		126 823,00	
6336	Cotisations au CNFPT et au centre de gestion de la fonction publique territoriale		379 285,43		379 285,43	
64111	Rémunération principale		14 087 843,31		14 087 843,31	
64112	Supplément familial de traitement et indemnité de résidence		634 621,03		634 621,03	
64113	NBI		169 198,28		169 198,28	
64118	Autres indemnités.		4 770 949,34		4 770 949,34	
64121	Rémunération principale		444 337,93		444 337,93	
64128	Autres indemnités		124 555,74		124 555,74	
64131	Rémunérations		6 383 607,41		6 383 607,41	
64132	Supplément familial de traitement et indemnité de résidence		305 757,51		305 757,51	

## II - EXÉCUTION BUDGÉTAIRE

## Dépenses de fonctionnement - Vue détaillée

Chapitre / Article	Intitulé	Prévisions (a)	Émissions (b)	Annulations (c)	Réalisations nettes (d=b-c)	Solde prévisions / réalisations (a-d)
64138	Primes et autres indemnités		1 605 600,29		1 605 600,29	
6414	Personnel rémunéré à la vacation		2 529 172,15		2 529 172,15	
64168	Autres emplois aidés		69 811,03		69 811,03	
6417	Rémunérations des apprentis		95 974,93		95 974,93	
6451	Cotisations à l'U.R.S.S.A.F.		5 404 160,71		5 404 160,71	
6453	Cotisations aux caisses de retraite		5 200 819,49		5 200 819,49	
6454	Cotisations aux A.S.S.E.D.I.C		451 915,51		451 915,51	
6455	Cotisations pour assurance du personnel		337 407,96		337 407,96	
6458	Cotisations aux autres organismes sociaux.		60 910,40	5 195,00	55 715,40	
6472	Prestations familiales directes		32 228,46		32 228,46	
64731	Versées directement		10 267,52		10 267,52	
6474	Versements aux oeuvres sociales		229 442,01		229 442,01	
6475	Médecine du travail, pharmacie		107 408,28		107 408,28	
6488	Autres		27 100,36		27 100,36	
total chapitre 012	Charges de personnel et frais assimilés	44 574 807,76	44 549 089,86	5 195,00	44 543 894,86	30 912,90
703894	Reversements sur forfait de post-stationnement		522,20		522,20	
739221	FNGIR		2 755 499,00		2 755 499,00	
total chapitre 014	Atténuations de produits	2 757 300,00	2 756 021,20		2 756 021,20	1 278,80
total chapitre 016	APA					
total chapitre 017	RSA/Régularisations de RMI					
65131	Bourses		35 245,00	14 960,00	20 285,00	
65132	Prix		6 404,96	5 388,00	1 016,96	
65311	Indemnités de fonction		370 635,84	1,00	370 634,84	
65313	Cotisations de retraite		29 412,56		29 412,56	
65314	Cotisations de sécurité sociale - part patronale		12 029,00		12 029,00	
65315	Formation		6 008,00	2 240,00	3 768,00	

## II - EXÉCUTION BUDGÉTAIRE

## Dépenses de fonctionnement - Vue détaillée

Chapitre / Article	Intitulé	Prévisions (a)	Émissions (b)	Annulations (c)	Réalisations nettes (d=b-c)	Solde prévisions / réalisations (a-d)
65316	Frais de représentation du maire		7 000,00		7 000,00	
653172	Cotisations au fonds de financement de l'allocation de fin de mandat		894,48		894,48	
6541	Créances admises en non-valeur		54 745,48		54 745,48	
6542	Créances éteintes		18 909,91		18 909,91	
6553	Service d'incendie		1 056 859,03		1 056 859,03	
65561	Contributions au fonds de compensation des charges territoriales (établissement public de territoire)		1 394 138,83	291 018,62	1 103 120,21	
65568	Autres contributions		40 695,44		40 695,44	
6558	Autres contributions obligatoires		136 658,67	18 272,70	118 385,97	
65736212	dotés de la personnalité morale		3 208 410,97		3 208 410,97	
65748	Autres personnes de droit privé		2 161 974,78	192 558,78	1 969 416,00	
65811	Droits d'utilisation - informatique en nuage		8 041,49		8 041,49	
65818	Autres		319 306,29		319 306,29	
6583	Intérêts moratoires et pénalités sur marchés		40,90		40,90	
6584	Amendes fiscales et pénales		5 288,44		5 288,44	
65883	Déficits sur opérations de gestion		1 311,15		1 311,15	
65888	Autres		3 205,91	4,00	3 201,91	
total chapitre 65	Autres charges de gestion courante (sauf 6586)	8 651 025,97	8 877 217,13	524 443,10	8 352 774,03	298 251,94
total chapitre 6586	Frais de fonctionnement des groupes d'élus (1)					
<b>Total des dépenses de gestion des services</b>		<b>80 617 417,00</b>	<b>82 764 007,54</b>	<b>3 904 070,25</b>	<b>78 859 937,29</b>	<b>1 757 479,71</b>
66111	Intérêts réglés à l'échéance		2 361 203,84	33 000,00	2 328 203,84	
66112	Intérêts - rattachement des ICNE		231 944,00	323 016,82	-91 072,82	
total chapitre 66	Charges financières	2 585 700,00	2 593 147,84	356 016,82	2 237 131,02	348 568,98
673	Titres annulés (sur exercices antérieurs)		34 843,31		34 843,31	
total chapitre 67	Charges spécifiques	50 000,00	34 843,31		34 843,31	15 156,69

Envoyé en préfecture le 27/06/2025

Reçu en préfecture le 27/06/2025

Publié le

ID : 093-219300647-20250625-CM250625\_06-DE

Exercice 2024

S2LO

II - EXÉCUTION BUDGÉTAIRE

Dépenses de fonctionnement - Vue détaillée

Chapitre / Article	Intitulé	Prévisions (a)	Émissions (b)	Annulations (c)	Réalisations nettes (d=b-c)	Solde prévisions / réalisations (a-d)
total chapitre 68	Dotations aux provisions					
Total des dépenses réelles et mixtes		83 253 117,00	85 391 998,69	4 260 087,07	81 131 911,62	2 121 205,38
total chapitre 023	Virement à la section d'investissement	5 827 972,06				
675	Valeurs comptables des immobilisations cédées		612 295,57		612 295,57	
6761	Différences sur réalisations (positives) transférées en investissement		848 070,64		848 070,64	
6811	Dotations aux amortissements des immobilisations incorporelles et corporelles		2 582 341,33		2 582 341,33	
6815	Dotations aux provisions pour risques et charges de fonctionnement		418 000,00		418 000,00	
6817	Dotations aux dépréciations des actifs circulants		107 237,00		107 237,00	
total chapitre 042	Opérations d'ordre de transfert entre sections	6 728 347,21	4 567 944,54		4 567 944,54	2 160 402,67
total chapitre 043	Opérations d'ordre à l'intérieur de la section de fonctionnement					
Total des dépenses d'ordre de fonctionnement		12 556 319,27	4 567 944,54		4 567 944,54	7 988 374,73
Total des dépenses de fonctionnement de l'exercice		95 809 436,27	89 959 943,23	4 260 087,07	85 699 856,16	10 109 580,11
002 Résultat de fonctionnement reporté						
Total des dépenses de la section de fonctionnement		95 809 436,27	89 959 943,23	4 260 087,07	85 699 856,16	10 109 580,11

(1) Collectivités de plus de 100 000 habitants





## II - EXÉCUTION BUDGÉTAIRE

## Recettes de fonctionnement - Vue détaillée

Chapitre / Article	Intitulé	Prévisions (a)	Émissions (b)	Annulations (c)	Réalisations nettes (d=b-c)	Solde prévisions / réalisations (a-d)
6091	de matières premières (et fournitures)		46 220,50		46 220,50	
6097	de marchandises		1 680,77		1 680,77	
6419	Remboursements sur rémunérations du personnel		508 090,80		508 090,80	
6459	Remboursements sur charges de Sécurité Sociale et de prévoyance.		198 952,27		198 952,27	
total chapitre 013	Atténuations de charges	488 297,00	754 944,34		754 944,34	-266 647,34
total chapitre 016	APA					
total chapitre 017	RSA/Régularisations de RMI					
70311	Concession dans les cimetières (produit net)		83 702,38		83 702,38	
70312	Redevances funéraires		66,00		66,00	
70321	Droits de stationnement et de location sur la voie publique		124 255,21	971,28	123 283,93	
70323	Redevance d'occupation du domaine public		147 242,83		147 242,83	
70328	Autres droits de stationnement et de location		14 519,73		14 519,73	
70383	Redevance de stationnement		673 303,02	94 719,27	578 583,75	
70384	Forfait de post-stationnement		812 706,80	28 131,63	784 575,17	
70388	Autres redevances et recettes diverses		1 324 235,48	62 910,35	1 261 325,13	
7062	Redevances et droits des services à caractère culturel		356 835,32	1 434,79	355 400,53	
70631	A caractère sportif		31 918,55	22,94	31 895,61	
70632	A caractère de loisirs		39 949,74	173,30	39 776,44	
7066	Redevances et droits des services à caractère social		650 935,91	573,97	650 361,94	
7067	Redevances et droits des services périscolaires et d'enseignement		3 456 836,03	1 281,39	3 455 554,64	
706888	Autres		908 331,61		908 331,61	
7083	Locations diverses (autres qu'immeubles)		92 299,14		92 299,14	
70843	au CCAS/CIAS		64 684,67		64 684,67	
70878	par des tiers		293 883,85		293 883,85	

## II - EXÉCUTION BUDGÉTAIRE

## Recettes de fonctionnement - Vue détaillée

Chapitre / Article	Intitulé	Prévisions (a)	Émissions (b)	Annulations (c)	Réalisations nettes (d=b-c)	Solde prévisions / réalisations (a-d)
7088	Autres produits d'activités annexes (abonnements et vente d'ouvrages...)		56 828,49	3 384,02	53 444,47	
total chapitre 70	Produits des services, du domaine et ventes diverses	7 007 579,00	9 132 534,76	193 602,94	8 938 931,82	-1 931 352,82
73211	Attribution de compensation		15 879 729,00		15 879 729,00	
73331	Communes (FSRIF)		798 506,00		798 506,00	
total chapitre 73	Impôts et taxes (sauf 731)	16 134 612,00	16 678 235,00		16 678 235,00	-543 623,00
73111	Impôts directs locaux		48 634 740,00		48 634 740,00	
73118	Autres contributions directes		62 165,00		62 165,00	
73123	Taxe communale additionnelle aux droits de mutation ou à la taxe de publicité foncière		1 191 185,00		1 191 185,00	
73132	Taxe sur les pylônes électriques		55 332,00		55 332,00	
73141	Taxe sur la consommation finale d'électricité		441 463,40	405 280,16	36 183,24	
73174	Taxe locale sur la publicité extérieure		325 851,08	120,40	325 730,68	
total chapitre 731	Fiscalité locale	51 004 120,00	50 710 736,48	405 400,56	50 305 335,92	698 784,08
74111	Dotation forfaitaire des communes		4 864 429,00		4 864 429,00	
741123	Dotation de solidarité urbaine (DSU) des communes		1 310 421,00		1 310 421,00	
741127	Dotation nationale de péréquation (DNP) des communes		447 868,00		447 868,00	
744	FCTVA		125 782,92		125 782,92	
74718	Autres		361 966,93		361 966,93	
7472	Régions		27 000,00		27 000,00	
7473	Départements		201 673,61	13 962,00	187 711,61	
74758	Autres groupements		18 533,34		18 533,34	
7476	Sécurité sociale et organismes mutualistes		64 022,69		64 022,69	
747888	Autres		4 489 712,08	90 102,82	4 399 609,26	
74833	État - Compensation au titre des exonérations de taxes foncières		819 702,00		819 702,00	
7484	Dotation de recensement		8 592,00		8 592,00	

## II - EXÉCUTION BUDGÉTAIRE

## Recettes de fonctionnement - Vue détaillée

Chapitre / Article	Intitulé	Prévisions (a)	Émissions (b)	Annulations (c)	Réalisations nettes (d=b-c)	Solde prévisions / réalisations (a-d)
7485	Dotation pour les titres sécurisés		69 382,00		69 382,00	
74888	Autres		525,35		525,35	
total chapitre 74	Dotations et participations	11 438 767,00	12 809 610,92	104 064,82	12 705 546,10	-1 266 779,10
752	Revenus des immeubles		817 169,40	117 797,64	699 371,76	
75813	Redevances versées par les fermiers et concessionnaires		2 210,40		2 210,40	
7584	Recouvrement sur créances admises en non valeur		3 212,53		3 212,53	
75883	Excédents sur opérations de gestion		1,02		1,02	
75888	Autres		226 902,65	1 004,00	225 898,65	
total chapitre 75	Autres produits de gestion courante	809 338,00	1 049 496,00	118 801,64	930 694,36	-121 356,36
<b>Total des recettes de gestion des services</b>		<b>86 882 713,00</b>	<b>91 135 557,50</b>	<b>821 869,96</b>	<b>90 313 687,54</b>	<b>-3 430 974,54</b>
total chapitre 76	Produits financiers					
773	Mandats annulés (sur exercices antérieurs) ou atteints par la déchéance quadriennale		38 296,37		38 296,37	
775	Produits des cessions d'immobilisations		1 421 841,90		1 421 841,90	
total chapitre 77	Produits spécifiques	1 421 841,90	1 460 138,27		1 460 138,27	-38 296,37
total chapitre 78	Reprises sur provisions					
<b>Total des recettes réelles et mixtes</b>		<b>88 304 554,90</b>	<b>92 595 695,77</b>	<b>821 869,96</b>	<b>91 773 825,81</b>	<b>-3 469 270,91</b>
7761	Différences sur réalisations (négatives) reprises au compte de résultat		38 524,31		38 524,31	
777	Recettes et quote-part des subventions d'investissement transférées au compte de résultat		71 205,65		71 205,65	
total chapitre 042	Opérations d'ordre de transfert entre sections	113 033,31	109 729,96		109 729,96	3 303,35
total chapitre 043	Opérations d'ordre à l'intérieur de la section de fonctionnement					
<b>Total des recettes d'ordre de fonctionnement</b>		<b>113 033,31</b>	<b>109 729,96</b>		<b>109 729,96</b>	<b>3 303,35</b>

Envoyé en préfecture le 27/06/2025

Reçu en préfecture le 27/06/2025

Publié le

ID : 093-219300647-20250625-CM250625\_06-DE

Exercice 2024

\$2LO

II - EXÉCUTION BUDGÉTAIRE

Recettes de fonctionnement - Vue détaillée

Chapitre / Article	Intitulé	Prévisions (a)	Émissions (b)	Annulations (c)	Réalisations nettes (d=b-c)	Solde prévisions / réalisations (a-d)
Total des recettes de fonctionnement de l'exercice		88 417 588,21	92 705 425,73	821 869,96	91 883 555,77	-3 465 967,56
002 Résultat de fonctionnement reporté		7 391 848,06				
Total des recettes de la section de fonctionnement		95 809 436,27	92 705 425,73	821 869,96	91 883 555,77	3 925 880,50



## III – ÉTATS FINANCIERS

## Bilan (en euros)

ACTIF	Note	Exercice N			Exercice N-1
		BRUT	amortissements, dépréciations	NET	NET
<b>ACTIF IMMOBILISÉ</b>					
IMMOBILISATIONS INCORPORELLES					
Subventions d'investissement versées		11 667 549,04	1 490 062,27	10 177 486,77	10 001 503,67
Autres immobilisations incorporelles		13 355 493,44	6 739 665,42	6 615 828,02	6 455 356,87
Immobilisations incorporelles en cours					
IMMOBILISATIONS CORPORELLES					
Terrains		72 509 534,14		72 509 534,14	72 343 992,81
Constructions		263 082 157,88		263 082 157,88	245 018 851,01
Réseaux et installations de voirie		65 455 797,28	259 631,52	65 196 165,76	61 785 797,41
Réseaux divers		27 785 910,70		27 785 910,70	25 597 408,49
Installations techniques, agencements et matériel		3 097 155,38	859 147,95	2 238 007,43	2 195 408,60
Immobilisations mises en concessions ou affermées		1 699 882,40		1 699 882,40	1 699 882,40
Autres		34 475 216,15	26 239 254,47	8 235 961,68	8 374 488,08
Immobilisations corporelles en cours		7 472 611,91		7 472 611,91	7 093 554,03
DROITS DE RETOUR RELATIFS AUX BIENS MIS A DISPOSITION OU AFFECTÉS		25 019 212,03		25 019 212,03	25 019 212,03
IMMOBILISATIONS FINANCIÈRES		1 040 830,49		1 040 830,49	1 040 830,49
<b>TOTAL ACTIF IMMOBILISÉ (I)</b>		<b>526 661 350,84</b>	<b>35 587 761,63</b>	<b>491 073 589,21</b>	<b>466 626 285,89</b>
<b>ACTIF CIRCULANT</b>					
STOCKS		137 568,30		137 568,30	137 568,30
CRÉANCES					
Créances sur des entités publiques, des organismes internationaux et la Commission européenne		1 067 735,68		1 067 735,68	327 298,46
Créances sur les redevables et comptes rattachés		2 123 201,68	198 398,00	1 924 803,68	2 196 518,18
Avances et acomptes versés par la collectivité		29 529,86		29 529,86	29 529,86
Créances correspondant à des opérations pour compte de tiers		76 072,00		76 072,00	970 321,84
Créances sur budgets annexes					
Créances sur les autres débiteurs		2 838 925,56		2 838 925,56	1 022 167,22
CHARGES CONSTATÉES D'AVANCE					

Envoyé en préfecture le 27/06/2025  
Reçu en préfecture le 27/06/2025  
Publié le  
ID : 093-219300647-20250625-CM250625\_06-DE

Exercice 2024  
S2LO

III – ÉTATS FINANCIERS

Bilan (en euros)

ACTIF	Note	Exercice N			Exercice N-1
		BRUT	amortissements, dépréciations	NET	NET
TOTAL ACTIF CIRCULANT (HORS TRÉSORERIE) (II)		6 273 033,08	198 398,00	6 074 635,08	4 683 403,86
TRÉSORERIE					
VALEURS MOBILIÈRES DE PLACEMENT		3 944,49		3 944,49	3 944,49
DISPONIBILITÉS		8 204 507,76		8 204 507,76	10 876 960,14
AUTRES					
TOTAL TRÉSORERIE (III)		8 208 452,25		8 208 452,25	10 880 904,63
COMPTES DE REGULARISATION (dont primes de remboursement des obligations) (IV)		427 763,59		427 763,59	1 650,96
ÉCARTS DE CONVERSION ACTIF (V)					
TOTAL GÉNÉRAL (I + II + III + IV + V)		541 570 599,76	35 786 159,63	505 784 440,13	482 192 245,34



## III – ÉTATS FINANCIERS

## Bilan (en euros)

FONDS PROPRES ET PASSIF	Note	Exercice N	Exercice N-1
<b>FONDS PROPRES</b>			
APPORTS NON RATTACHÉS A UN ACTIF DÉTERMINÉ			
Dotations		18 485 656,56	18 481 444,13
Fonds globalisés		86 414 250,14	81 721 793,12
SUBVENTIONS D'INVESTISSEMENT			
Rattachées à un actif amortissable		312 975,78	346 425,83
Rattachées à un actif non amortissable		75 036 795,72	61 718 266,92
NEUTRALISATIONS ET RÉGULARISATIONS		-2 330 427,85	-3 014 836,42
RÉSERVES		215 966 181,72	205 191 193,26
REPORT A NOUVEAU		7 547 099,23	7 098 919,22
RÉSULTAT DE L'EXERCICE		6 183 699,61	11 104 624,96
DROITS DU CONCÉDANT ET DE L'AFFERMANT			
DROITS DE L'AFFECTANT ET DU REMETTANT		8 710 977,09	8 710 977,09
<b>TOTAL FONDS PROPRES (I)</b>		<b>416 327 208,00</b>	<b>391 358 808,11</b>
<b>PASSIF</b>			
<b>PROVISIONS POUR RISQUES ET CHARGES</b>			
PROVISIONS POUR RISQUES		418 000,00	
PROVISIONS POUR CHARGES			
<b>TOTAL PROVISIONS POUR RISQUES ET CHARGES (1)</b>		<b>418 000,00</b>	
<b>DETTES FINANCIÈRES</b>			
EMPRUNTS OBLIGATAIRES			
EMPRUNTS SOUSCRITS AUPRÈS DES ÉTABLISSEMENTS DE CRÉDIT		74 632 636,78	72 917 451,49
DETTES FINANCIÈRES ET AUTRES EMPRUNTS		9 450 571,30	9 510 751,89
<b>TOTAL DETTES FINANCIÈRES (2)</b>		<b>84 083 208,08</b>	<b>82 428 203,38</b>
<b>DETTES NON FINANCIÈRES</b>			
Dettes fournisseurs et comptes rattachés		4 581 240,05	6 026 540,56
Dettes fiscales et sociales		32 261,58	87 683,35
Avances et acomptes reçus			
Dettes correspondant à des opérations pour compte de tiers		76 072,00	832 413,88


Envoyé en préfecture le 27/06/2025

Reçu en préfecture le 27/06/2025

Publié le

ID : 093-219300647-20250625-CM250625\_06-DE

Exercice 2024



III – ÉTATS FINANCIERS

Bilan (en euros)

FONDS PROPRES ET PASSIF	Note	Exercice N	Exercice N-1
Fonds gérés par la collectivité			
Dettes sur budgets annexes			
Autres dettes non financières		51 082,55	956 994,52
PRODUITS CONSTATÉS D'AVANCE			
TOTAL DETTES NON FINANCIÈRES (3)		4 740 656,18	7 903 632,31
TRÉSORERIE			
AUTRES ÉLÉMENTS DE TRÉSORERIE PASSIVE			
TOTAL TRÉSORERIE (4)			
TOTAL PASSIF (II) = (1+2+3+4)		89 241 864,26	90 331 835,69
COMPTES DE RÉGULARISATION (III)		215 367,87	501 601,54
ÉCARTS DE CONVERSION PASSIF (IV)			
TOTAL GÉNÉRAL (I+II+III+IV)		505 784 440,13	482 192 245,34





## III – ÉTATS FINANCIERS

## Compte de résultat (en euros)

	Note	Exercice N	Exercice N-1	Variation
<b>PRODUITS DE FONCTIONNEMENT</b>				
<b>PRODUITS SANS CONTREPARTIE DIRECTE (ou subventions et produits assimilés)</b>				
Dotations de l'état		6 748 500,92		
Participations		5 058 843,83		
Compensations, autres attributions et autres participations		898 201,35		
Dons et legs				
Impôts et taxes		64 228 071,92		
<b>PRODUITS AVEC CONTREPARTIE DIRECTE</b>				
Ventes de biens ou prestations de services		8 938 409,62		
Produits des cessions d'actifs		1 421 841,90		
Autres produits de gestion		968 990,73		
Production stockée et immobilisée				
<b>AUTRES PRODUITS</b>				
Reprises sur amortissement, dépréciations, provisions et transferts de charges				
Reprises du financement rattaché à un actif		71 205,65		
Neutralisation des amortissements, dépréciations et provisions				
Neutralisation des moins-values de cession		38 524,31		
<b>TOTAL PRODUITS DE FONCTIONNEMENT (I)</b>		<b>88 372 590,23</b>		
<b>CHARGES DE FONCTIONNEMENT</b>				
Achats et charges externes		22 803 789,58		
Charges de personnel		42 370 851,58		
<i>Dont salaires, traitements et rémunérations diverses</i>		30 740 438,51		
<i>Dont charges sociales</i>		11 630 413,07		
Indemnités des élus (et membres du CESR)		423 738,88		
Autres charges de fonctionnement (dont pertes sur créances irrécouvrables)		445 688,88		
Impôts et taxes		1 821 556,56		
Dotations aux amortissements, dépréciations, provisions		3 107 578,33		
Valeurs nettes comptables des éléments d'actifs cédés		612 295,57		
Neutralisation des dépréciations et provisions				

## III – ÉTATS FINANCIERS

## Compte de résultat (en euros)

	Note	Exercice N	Exercice N-1	Variation
Neutralisation des plus-values de cession		848 070,64		
<b>TOTAL CHARGES DE FONCTIONNEMENT (II)</b>		<b>72 433 570,02</b>		
<b>CHARGES D'INTERVENTION</b>				
Dispositifs d'intervention pour compte propre		7 359 108,17		
<i>Dont ménages</i>		21 301,96		
<i>Dont personnes morales de droit privé</i>		1 969 416,00		
<i>Dont collectivités territoriales</i>				
<i>Dont autres organismes publics</i>		5 368 390,21		
<i>Dont établissements d'enseignement</i>				
Charges résultant de la mise en jeu de la garantie de la collectivité				
Autres charges		159 081,41		
<b>TOTAL CHARGES D'INTERVENTION (III)</b>		<b>7 518 189,58</b>		
<b>PRODUITS (ou CHARGES) NETS DE L'ACTIVITE (IV = I - II - III)</b>		<b>8 420 830,63</b>		
<b>PRODUITS FINANCIERS</b>				
Produits des participations et des prêts				
Produits des valeurs mobilières de placement				
Produits nets sur cessions de valeurs mobilières de placement				
Autres produits financiers				
Reprises sur amortissements, dépréciations, provisions financières et transferts de charges				
<b>TOTAL PRODUITS FINANCIERS (V)</b>				
<b>CHARGES FINANCIERES</b>				
Charges d'intérêts		2 237 131,02		
Charges nettes sur cessions de valeurs mobilières de placement				
Autres charges financières				
Dotations aux amortissements, aux dépréciations et aux provisions financières				
<b>TOTAL CHARGES FINANCIERES (VI)</b>		<b>2 237 131,02</b>		
<b>PRODUITS (ou CHARGES) FINANCIERS NETS (VII = V - VI)</b>		<b>-2 237 131,02</b>		
<b>RESULTAT DE L'EXERCICE (VIII = IV + VII )</b>		<b>6 183 699,61</b>		

Envoyé en préfecture le 27/06/2025

Reçu en préfecture le 27/06/2025

Publié le

ID : 093-219300647-20250625-CM250625\_06-DE

Exercice 2024



III – ÉTATS FINANCIERS
Annexe

L'annexe est une pièce jointe au compte financier unique pour les collectivités ayant recours à la certification des comptes.

Pour les autres collectivités, cet état est SANS OBJET.



III – ÉTATS FINANCIERS

Balance des comptes

Numéro de compte	Libellé du compte	Balance d'entrée		Opérations non budgétaires		Opérations budgétaires		Total		Soldes	
		Débit	Crédit	Débit	Crédit	Débit	Crédit	Débit	Crédit	Débit	Crédit
1021	Dotations		16 328 448,51		4 212,43				16 332 660,94		16 332 660,94
10222	F.C.T.V.A.		59 425 198,39		47 296,25		4 206 679,65		63 679 174,29		63 679 174,29
10226	Taxe d'aménagement		10 182 830,59			1 901,56	440 382,68	1 901,56	10 623 213,27		10 621 311,71
10228	Autres fonds d'investissement		12 113 764,14						12 113 764,14		12 113 764,14
	Sous Total compte 1022		81 721 793,12		47 296,25	1 901,56	4 647 062,33	1 901,56	86 416 151,70		86 414 250,14
10251	Dons et legs en capital		2 152 995,62						2 152 995,62		2 152 995,62
	Sous Total compte 1025		2 152 995,62						2 152 995,62		2 152 995,62
	Sous Total compte 102		100 203 237,25		51 508,68	1 901,56	4 647 062,33	1 901,56	104 901 808,26		104 899 906,70
1068	Excédents de fonctionnement capitalisés		205 191 193,26	137 907,96	101 200,30		10 811 696,12	137 907,96	216 104 089,68		215 966 181,72
	Sous Total compte 106		205 191 193,26	137 907,96	101 200,30		10 811 696,12	137 907,96	216 104 089,68		215 966 181,72
	Sous Total compte 10		305 394 430,51	137 907,96	152 708,98	1 901,56	15 458 758,45	139 809,52	321 005 897,94		320 866 088,42
110	Report à nouveau (solde créditeur)		7 098 919,22	10 811 696,12	11 259 876,13			10 811 696,12	18 358 795,35		7 547 099,23
	Sous Total compte 11		7 098 919,22	10 811 696,12	11 259 876,13			10 811 696,12	18 358 795,35		7 547 099,23
12	RÉSULTAT DE L'EXERCICE (Excédentaire ou		11 104 624,96	11 104 624,96				11 104 624,96	11 104 624,96		
	Sous Total compte 12		11 104 624,96	11 104 624,96				11 104 624,96	11 104 624,96		
1311	État et établissements nationaux		107 248,64				13 281,60		120 530,24		120 530,24
1312	Régions		94 254,85				9 474,00		103 728,85		103 728,85
1313	Départements						15 000,00		15 000,00		15 000,00
13151	GFP de rattachement		20 000,00						20 000,00		20 000,00
13158	Autres groupements		418 339,84						418 339,84		418 339,84
	Sous Total compte 1315		438 339,84						438 339,84		438 339,84
1318	Autres		308 000,00			68 003,81	68 003,81	68 003,81	376 003,81		308 000,00



Envoyé en préfecture le 27/06/2025

Reçu en préfecture le 27/06/2025

Publié le

ID : 093-219300647-20250625-CM250625\_06-DE

Exercice 2024

SLO

III – ÉTATS FINANCIERS

Balance des comptes

Numéro de compte	Libellé du compte	Balance d'entrée		Opérations non budgétaires		Opérations budgétaires		Total		Soldes	
		Débit	Crédit	Débit	Crédit	Débit	Crédit	Débit	Crédit	Débit	Crédit
	Sous Total compte 131		947 843,33			68 003,81	105 759,41	68 003,81	1 053 602,74		985 598,93
1321	État et établissements nationaux		10 796 079,92			10 500,00	1 226 441,47	10 500,00	12 022 521,39		12 012 021,39
1322	Régions		14 178 876,01			0,02	704 673,40	0,02	14 883 549,41		14 883 549,39
1323	Départements		3 485 197,66				20 000,00		3 505 197,66		3 505 197,66
13248	Autres communes		2 007 947,14						2 007 947,14		2 007 947,14
	Sous Total compte 1324		2 007 947,14						2 007 947,14		2 007 947,14
13251	GFP de rattachement		2 271 716,00						2 271 716,00		2 271 716,00
13258	Autres groupements		1 275 307,38				52 856,84		1 328 164,22		1 328 164,22
	Sous Total compte 1325		3 547 023,38				52 856,84		3 599 880,22		3 599 880,22
1326	Autres établissements publics locaux		2 217 439,37						2 217 439,37		2 217 439,37
1328	Autres		22 323 104,87			756 321,60	11 553 365,71	756 321,60	33 876 470,58		33 120 148,98
	Sous Total compte 132		58 555 668,35			766 821,62	13 557 337,42	766 821,62	72 113 005,77		71 346 184,15
1345	Amendes de radars automatiques et amende		3 118 576,43				528 013,00		3 646 589,43		3 646 589,43
	Sous Total compte 134		3 118 576,43				528 013,00		3 646 589,43		3 646 589,43
1383	Départements		44 022,14						44 022,14		44 022,14
	Sous Total compte 138		44 022,14						44 022,14		44 022,14
13911	État et établissements nationaux	70 333,51				8 004,89		78 338,40		78 338,40	
13912	Régions	74 595,47				11 734,00		86 329,47		86 329,47	
139151	GFP de rattachement					16 000,00		16 000,00		16 000,00	
139158	Autres groupements	350 088,52				14 666,76		364 755,28		364 755,28	
	Sous Total compte 13915	350 088,52				30 666,76		380 755,28		380 755,28	
13918	Autres	106 400,00				20 800,00		127 200,00		127 200,00	



## III – ÉTATS FINANCIERS

## Balance des comptes

Numéro de compte	Libellé du compte	Balance d'entrée		Opérations non budgétaires		Opérations budgétaires		Total		Soldes	
		Débit	Crédit	Débit	Crédit	Débit	Crédit	Débit	Crédit	Débit	Crédit
15112	Sous Total compte 1391	601 417,50				71 205,65		672 623,15		672 623,15	
	Sous Total compte 139	601 417,50				71 205,65		672 623,15		672 623,15	
	Sous Total compte 13	601 417,50	62 666 110,25			906 031,08	14 191 109,83	1 507 448,58	76 857 220,08		75 349 771,50
	Provisions pour litiges et contentieux (						418 000,00		418 000,00		418 000,00
	Sous Total compte 1511						418 000,00		418 000,00		418 000,00
	Sous Total compte 151						418 000,00		418 000,00		418 000,00
	Sous Total compte 15						418 000,00		418 000,00		418 000,00
1641	Emprunts en euros		65 934 951,24		6 000 000,00	5 940 414,33	8 000 000,00	5 940 414,33	79 934 951,24		73 994 536,91
16441	Opérations afférentes à l'emprunt		6 659 483,43	6 000 000,00		253 327,56		6 253 327,56	6 659 483,43		406 155,87
	Sous Total compte 1644		6 659 483,43	6 000 000,00		253 327,56		6 253 327,56	6 659 483,43		406 155,87
	Sous Total compte 164		72 594 434,67	6 000 000,00	6 000 000,00	6 193 741,89	8 000 000,00	12 193 741,89	86 594 434,67		74 400 692,78
165	Dépôts et cautionnements reçus		113 306,95			872,55	478,00	872,55	113 784,95		112 912,40
1675	Dettes afférentes aux marchés publics de		9 220 727,94			499 091,04		499 091,04	9 220 727,94		8 721 636,90
1678	Autres emprunts et dettes		2,00						2,00		2,00
	Sous Total compte 167		9 220 729,94			499 091,04		499 091,04	9 220 729,94		8 721 638,90
16818	Autres prêteurs		176 715,00			52 695,00	492 000,00	52 695,00	668 715,00		616 020,00
	Sous Total compte 1681		176 715,00			52 695,00	492 000,00	52 695,00	668 715,00		616 020,00
16884	Intérêts courus sur emprunts auprès des		323 016,82	323 016,82	231 944,00			323 016,82	554 960,82		231 944,00
	Sous Total compte 1688		323 016,82	323 016,82	231 944,00			323 016,82	554 960,82		231 944,00
	Sous Total compte 168		499 731,82	323 016,82	231 944,00	52 695,00	492 000,00	375 711,82	1 223 675,82		847 964,00
	Sous Total compte 16		82 428 203,38	6 323 016,82	6 231 944,00	6 746 400,48	8 492 478,00	13 069 417,30	97 152 625,38		84 083 208,08
192	Plus ou moins-values sur cessions d'immo		5 857 308,21	394,15		38 524,31	848 070,64	38 918,46	6 705 378,85		6 666 460,39

Envoyé en préfecture le 27/06/2025

Reçu en préfecture le 27/06/2025

Publié le

ID : 093-219300647-20250625-CM250625\_06-DE

Exercice 2024

S2LO

III – ÉTATS FINANCIERS

Balance des comptes

Numéro de compte	Libellé du compte	Balance d'entrée		Opérations non budgétaires		Opérations budgétaires		Total		Soldes	
		Débit	Crédit	Débit	Crédit	Débit	Crédit	Débit	Crédit	Débit	Crédit
193	Autres neutralisations et régularisation	8 872 144,63		124 743,61				8 996 888,24		8 996 888,24	
	Sous Total compte 19	8 872 144,63	5 857 308,21	125 137,76		38 524,31	848 070,64	9 035 806,70	6 705 378,85	2 330 427,85	
	Total classe 1	9 473 562,13	474 549 596,53	28 502 383,62	17 644 529,11	7 692 857,43	39 408 416,92	45 668 803,18	531 602 542,56	9 669 511,39	495 603 250,77
202	Frais d'études, d'élaboration, de modifi	101 459,39						101 459,39		101 459,39	
2031	Frais d'études	5 859 737,06				834 450,45	547 048,93	6 694 187,51	547 048,93	6 147 138,58	
2033	Frais d'insertion	80 830,47				972,00		81 802,47		81 802,47	
	Sous Total compte 203	5 940 567,53				835 422,45	547 048,93	6 775 989,98	547 048,93	6 228 941,05	
204112	Bâtiments et installations	515 995,00				139 937,08		655 932,08		655 932,08	
	Sous Total compte 20411	515 995,00				139 937,08		655 932,08		655 932,08	
204131	Biens mobiliers, matériel et études	219 300,00						219 300,00		219 300,00	
	Sous Total compte 20413	219 300,00						219 300,00		219 300,00	
2041512	Bâtiments et installations	4 416 694,21				175 958,41		4 592 652,62		4 592 652,62	
	Sous Total compte 204151	4 416 694,21				175 958,41		4 592 652,62		4 592 652,62	
2041582	Bâtiments et installations	606 107,45						606 107,45		606 107,45	
	Sous Total compte 204158	606 107,45						606 107,45		606 107,45	
	Sous Total compte 20415	5 022 801,66				175 958,41		5 198 760,07		5 198 760,07	
204183	Projets d'infrastructures d'intérêt nati	48 430,85						48 430,85		48 430,85	
	Sous Total compte 20418	48 430,85						48 430,85		48 430,85	
	Sous Total compte 2041	5 806 527,51				315 895,49		6 122 423,00		6 122 423,00	
20422	Bâtiments et installations	5 452 089,90			600,00			5 452 089,90	600,00	5 451 489,90	
	Sous Total compte 2042	5 452 089,90			600,00			5 452 089,90	600,00	5 451 489,90	
204411	Biens mobiliers, matériel et études	88 115,53				5 520,61		93 636,14		93 636,14	

III – ÉTATS FINANCIERS

Balance des comptes

Numéro de compte	Libellé du compte	Balance d'entrée		Opérations non budgétaires		Opérations budgétaires		Total		Soldes	
		Débit	Crédit	Débit	Crédit	Débit	Crédit	Débit	Crédit	Débit	Crédit
	Sous Total compte 20441	88 115,53				5 520,61		93 636,14		93 636,14	
	Sous Total compte 2044	88 115,53				5 520,61		93 636,14		93 636,14	
	Sous Total compte 204	11 346 732,94			600,00	321 416,10		11 668 149,04	600,00	11 667 549,04	
2051	Concessions et droits similaires	5 823 484,49			3 991,34	381 442,23		6 204 926,72	3 991,34	6 200 935,38	
	Sous Total compte 205	5 823 484,49			3 991,34	381 442,23		6 204 926,72	3 991,34	6 200 935,38	
2088	Autres immobilisations incorporelles	824 157,62						824 157,62		824 157,62	
	Sous Total compte 208	824 157,62						824 157,62		824 157,62	
	Sous Total compte 20	24 036 401,97			4 591,34	1 538 280,78	547 048,93	25 574 682,75	551 640,27	25 023 042,48	
2111	Terrains nus	5 503 535,69				168 403,06		5 671 938,75		5 671 938,75	
2112	Terrains de voirie	2 825 406,36				107 874,05	6 600,00	2 933 280,41	6 600,00	2 926 680,41	
2113	Terrains aménagés autres que voirie	23 881 098,16						23 881 098,16		23 881 098,16	
2115	Terrains bâtis	15 646 153,32				60 182,86	331 731,21	15 706 336,18	331 731,21	15 374 604,97	
2116	Cimetière	418 269,23						418 269,23		418 269,23	
2118	Autres terrains	7 327 146,48						7 327 146,48		7 327 146,48	
	Sous Total compte 211	55 601 609,24				336 459,97	338 331,21	55 938 069,21	338 331,21	55 599 738,00	
2121	Plantations d'arbres et d'arbustes	3 126 839,74						3 126 839,74		3 126 839,74	
2128	Autres agencements et aménagements	13 610 645,43				167 412,57		13 778 058,00		13 778 058,00	
	Sous Total compte 212	16 737 485,17				167 412,57		16 904 897,74		16 904 897,74	
21311	Bâtiments administratifs	6 935 235,20				341 919,19		7 277 154,39		7 277 154,39	
21312	Bâtiments scolaires	105 024 843,83				9 998 240,58		115 023 084,41		115 023 084,41	
21313	Bâtiments sociaux et médico-sociaux					7 229 718,02		7 229 718,02		7 229 718,02	
21314	Bâtiments culturels et sportifs					159 216,65		159 216,65		159 216,65	





III – ÉTATS FINANCIERS

Balance des comptes

Numéro de compte	Libellé du compte	Balance d'entrée		Opérations non budgétaires		Opérations budgétaires		Total		Soldes	
		Débit	Crédit	Débit	Crédit	Débit	Crédit	Débit	Crédit	Débit	Crédit
21316	Équipements du cimetière	2 160 240,79				87 050,81		2 247 291,60		2 247 291,60	
21318	Autres bâtiments publics	102 051 268,29				487 772,23	164 552,30	102 539 040,52	164 552,30	102 374 488,22	
	Sous Total compte 2131	216 171 588,11				18 303 917,48	164 552,30	234 475 505,59	164 552,30	234 310 953,29	
21321	Immeubles de rapport	2 089 346,12					47 243,45	2 089 346,12	47 243,45	2 042 102,67	
	Sous Total compte 2132	2 089 346,12					47 243,45	2 089 346,12	47 243,45	2 042 102,67	
21351	Bâtiments publics	19 227 419,87				32 164,75		19 259 584,62		19 259 584,62	
	Sous Total compte 2135	19 227 419,87				32 164,75		19 259 584,62		19 259 584,62	
2138	Autres constructions	4 287 367,29					60 979,61	4 287 367,29	60 979,61	4 226 387,68	
	Sous Total compte 213	241 775 721,39				18 336 082,23	272 775,36	260 111 803,62	272 775,36	259 839 028,26	
2141	Constructions sur sol d'autrui - Bâtimen	3 099 524,78						3 099 524,78		3 099 524,78	
2145	Constructions sur sol d'autrui - Install	143 604,84						143 604,84		143 604,84	
	Sous Total compte 214	3 243 129,62						3 243 129,62		3 243 129,62	
2151	Réseaux de voirie	46 047 978,78			401,42	2 508 306,53		48 556 285,31	401,42	48 555 883,89	
2152	Installations de voirie	15 897 363,85				1 002 549,54		16 899 913,39		16 899 913,39	
21531	Réseaux d'adduction d'eau	585 239,79						585 239,79		585 239,79	
21532	Réseaux d'assainissement	375 222,46						375 222,46		375 222,46	
21533	Réseaux câblés	3 162 124,32				40 206,56		3 202 330,88		3 202 330,88	
21534	Réseaux d'électrification	17 749 874,62				2 039 378,22		19 789 252,84		19 789 252,84	
21538	Autres réseaux	3 724 947,30				108 917,43		3 833 864,73		3 833 864,73	
	Sous Total compte 2153	25 597 408,49				2 188 502,21		27 785 910,70		27 785 910,70	
21568	Autre matériel et outillage d'incendie e	660 503,64			532,35	42 549,60		703 053,24	532,35	702 520,89	
	Sous Total compte 2156	660 503,64			532,35	42 549,60		703 053,24	532,35	702 520,89	


Envoyé en préfecture le 27/06/2025

Reçu en préfecture le 27/06/2025

Publié le

ID : 093-219300647-20250625-CM250625\_06-DE

Exercice 2024



III – ÉTATS FINANCIERS

Balance des comptes

Numéro de compte	Libellé du compte	Balance d'entrée		Opérations non budgétaires		Opérations budgétaires		Total		Soldes	
		Débit	Crédit	Débit	Crédit	Débit	Crédit	Débit	Crédit	Débit	Crédit
215731	Matériel roulant	566 424,96						566 424,96		566 424,96	
215738	Autre matériel et outillage de voirie	39 457,63				11 031,68		50 489,31		50 489,31	
	Sous Total compte 21573	605 882,59				11 031,68		616 914,27		616 914,27	
	Sous Total compte 2157	605 882,59				11 031,68		616 914,27		616 914,27	
2158	Autres installations, matériel et outill	1 688 494,67				89 225,55		1 777 720,22		1 777 720,22	
	Sous Total compte 215	90 497 632,02			933,77	5 842 165,11		96 339 797,13	933,77	96 338 863,36	
21621	Biens sous-jacents	214 835,19						214 835,19		214 835,19	
	Sous Total compte 2162	214 835,19						214 835,19		214 835,19	
	Sous Total compte 216	214 835,19						214 835,19		214 835,19	
21728	Autres agencements et aménagements	4 898,40						4 898,40		4 898,40	
	Sous Total compte 2172	4 898,40						4 898,40		4 898,40	
217828	Autres matériels de transport	1 397,80						1 397,80		1 397,80	
	Sous Total compte 21782	1 397,80						1 397,80		1 397,80	
	Sous Total compte 2178	1 397,80						1 397,80		1 397,80	
	Sous Total compte 217	6 296,20						6 296,20		6 296,20	
2181	Installations générales, agencements et	213 368,31						213 368,31		213 368,31	
21828	Autres matériels de transport	5 367 916,49			3 454,55	214 059,23		5 581 975,72	3 454,55	5 578 521,17	
	Sous Total compte 2182	5 367 916,49			3 454,55	214 059,23		5 581 975,72	3 454,55	5 578 521,17	
21831	Matériel informatique scolaire					20 293,06		20 293,06		20 293,06	
21838	Autre matériel informatique	7 972 233,80			25 768,52	461 926,23		8 434 160,03	25 768,52	8 408 391,51	
	Sous Total compte 2183	7 972 233,80			25 768,52	482 219,29		8 454 453,09	25 768,52	8 428 684,57	
21841	Matériel de bureau et mobilier scolaires					124 505,80		124 505,80		124 505,80	



III – ÉTATS FINANCIERS

Balance des comptes

Numéro de compte	Libellé du compte	Balance d'entrée		Opérations non budgétaires		Opérations budgétaires		Total		Soldes	
		Débit	Crédit	Débit	Crédit	Débit	Crédit	Débit	Crédit	Débit	Crédit
21848	Autres matériels de bureau et mobiliers	4 604 904,13			29 174,10	113 929,26		4 718 833,39	29 174,10	4 689 659,29	
	Sous Total compte 2184	4 604 904,13			29 174,10	238 435,06		4 843 339,19	29 174,10	4 814 165,09	
2186	Cheptel	10 435,15			1 429,79		5 520,61	10 435,15	6 950,40	3 484,75	
2188	Autres	14 639 499,47			77 888,84	660 337,64	1 189,00	15 299 837,11	79 077,84	15 220 759,27	
	Sous Total compte 218	32 808 357,35			137 715,80	1 595 051,22	6 709,61	34 403 408,57	144 425,41	34 258 983,16	
	Sous Total compte 21	440 885 066,18			138 649,57	26 277 171,10	617 816,18	467 162 237,28	756 465,75	466 405 771,53	
2313	Constructions	2 718 982,17				540 603,44		3 259 585,61		3 259 585,61	
2315	Installations, matériel et outillage tec	4 213 026,26						4 213 026,26		4 213 026,26	
	Sous Total compte 231	6 932 008,43				540 603,44		7 472 611,87		7 472 611,87	
238	Avances versées sur commandes d'immobili	161 545,60					161 545,56	161 545,60	161 545,56	0,04	
	Sous Total compte 23	7 093 554,03				540 603,44	161 545,56	7 634 157,47	161 545,56	7 472 611,91	
2418	Autres mises en concession	1 699 882,40						1 699 882,40		1 699 882,40	
	Sous Total compte 241	1 699 882,40						1 699 882,40		1 699 882,40	
2421	de la collectivité territoriale	3 731 430,85						3 731 430,85		3 731 430,85	
2423	d'établissements publics de coopération	17 891 698,68						17 891 698,68		17 891 698,68	
	Sous Total compte 242	21 623 129,53						21 623 129,53		21 623 129,53	
244	Immobilisations mises en affectation à u	989 975,17						989 975,17		989 975,17	
248	Autres mises en affectation	2 406 107,33						2 406 107,33		2 406 107,33	
2492	Mises à disposition dans le cadre du tra		8 710 977,09						8 710 977,09		8 710 977,09
	Sous Total compte 249		8 710 977,09						8 710 977,09		8 710 977,09
	Sous Total compte 24	26 719 094,43	8 710 977,09					26 719 094,43	8 710 977,09	18 008 117,34	

III –   TATS FINANCIERS

Balance des comptes

Num��ro de compte	Libell�� du compte	Balance d'entr��e		Op��rations non budg��taires		Op��rations budg��taires		Total		Soldes	
		D��bit	Cr��dit	D��bit	Cr��dit	D��bit	Cr��dit	D��bit	Cr��dit	D��bit	Cr��dit
261	Titres de participation	787 992,78						787 992,78		787 992,78	
266	Autres formes de participation	20 000,00						20 000,00		20 000,00	
	Sous Total compte 26	807 992,78						807 992,78		807 992,78	
2745	Avances remboursables	154 553,25						154 553,25		154 553,25	
	Sous Total compte 274	154 553,25						154 553,25		154 553,25	
275	D��p��ts et cautionnements vers��s	55 917,06						55 917,06		55 917,06	
27633	D��partements	22 367,40						22 367,40		22 367,40	
	Sous Total compte 2763	22 367,40						22 367,40		22 367,40	
	Sous Total compte 276	22 367,40						22 367,40		22 367,40	
	Sous Total compte 27	232 837,71						232 837,71		232 837,71	
2802	Frais d'��tudes, d'��laboration, de modifi		105 605,85						105 605,85		105 605,85
28031	Frais d'��tudes		1 040 950,62						1 040 950,62		1 040 950,62
	Sous Total compte 2803		1 040 950,62						1 040 950,62		1 040 950,62
2804112	B��timents et installations						401,00		401,00		401,00
	Sous Total compte 280411						401,00		401,00		401,00
2804131	Biens mobiliers, mat��riel et ��tudes		58 460,02						58 460,02		58 460,02
2804132	B��timents et installations		36 566,65						36 566,65		36 566,65
	Sous Total compte 280413		95 026,67						95 026,67		95 026,67
28041512	B��timents et installations		90 905,00				53 030,00		143 935,00		143 935,00
	Sous Total compte 2804151		90 905,00				53 030,00		143 935,00		143 935,00
28041582	B��timents et installations		368 377,27						368 377,27		368 377,27
	Sous Total compte 2804158		368 377,27						368 377,27		368 377,27



Envoyé en préfecture le 27/06/2025

Reçu en préfecture le 27/06/2025

Publié le

ID : 093-219300647-20250625-CM250625\_06-DE

Exercice 2024

S2LO

III – ÉTATS FINANCIERS

Balance des comptes

Numéro de compte	Libellé du compte	Balance d'entrée		Opérations non budgétaires		Opérations budgétaires		Total		Soldes	
		Débit	Crédit	Débit	Crédit	Débit	Crédit	Débit	Crédit	Débit	Crédit
2804183	Sous Total compte 280415		459 282,27				53 030,00		512 312,27		512 312,27
	Projets d'infrastructures d'intérêt nati		19 430,83				1 000,00		20 430,83		20 430,83
	Sous Total compte 280418		19 430,83				1 000,00		20 430,83		20 430,83
280421	Sous Total compte 28041		573 739,77				54 431,00		628 170,77		628 170,77
	Biens mobiliers, matériel et études		14 908,60						14 908,60		14 908,60
	Bâtiments et installations		756 580,90	600,00			91 002,00	600,00	847 582,90		846 982,90
280422	Sous Total compte 28042		771 489,50	600,00			91 002,00	600,00	862 491,50		861 891,50
	Sous Total compte 2804		1 345 229,27	600,00			145 433,00	600,00	1 490 662,27		1 490 062,27
	Concessions et droits similaires, brevet		5 087 755,69	3 991,34			509 344,60	3 991,34	5 597 100,29		5 593 108,95
2805	Sous Total compte 280		7 579 541,43	4 591,34			654 777,60	4 591,34	8 234 319,03		8 229 727,69
	Réseaux de voirie		401,42	401,42				401,42	401,42		
	Installations de voirie		159 143,80				100 487,72		259 631,52		259 631,52
281568	Autre matériel et outillage d'incendie e		153 625,50	532,35			22 712,00	532,35	176 337,50		175 805,15
	Sous Total compte 28156		153 625,50	532,35			22 712,00	532,35	176 337,50		175 805,15
2815731	Matériel roulant		564 487,20						564 487,20		564 487,20
	Autre matériel et outillage de voirie		632,34				1 841,00		2 473,34		2 473,34
	Sous Total compte 281573		565 119,54				1 841,00		566 960,54		566 960,54
2815738	Sous Total compte 28157		565 119,54				1 841,00		566 960,54		566 960,54
	Autres installations, matériel et outill		40 727,26				75 655,00		116 382,26		116 382,26
	Sous Total compte 2815		919 017,52	933,77			200 695,72	933,77	1 119 713,24		1 118 779,47
2817828	Autres matériels de transport		1 397,80						1 397,80		1 397,80

Envoyé en préfecture le 27/06/2025

Reçu en préfecture le 27/06/2025

Publié le

Exercice 2024

S2LO

ID : 093-219300647-20250625-CM250625\_06-DE

III – ÉTATS FINANCIERS

Balance des comptes

Numéro de compte	Libellé du compte	Balance d'entrée		Opérations non budgétaires		Opérations budgétaires		Total		Soldes	
		Débit	Crédit	Débit	Crédit	Débit	Crédit	Débit	Crédit	Débit	Crédit
	Sous Total compte 281782		1 397,80						1 397,80		1 397,80
	Sous Total compte 28178		1 397,80						1 397,80		1 397,80
	Sous Total compte 2817		1 397,80						1 397,80		1 397,80
28181	Installations générales, agencements et		7 861,00				1 361,40		9 222,40		9 222,40
281828	Autres matériels de transport		3 356 632,46	3 454,55			326 694,41	3 454,55	3 683 326,87		3 679 872,32
	Sous Total compte 28182		3 356 632,46	3 454,55			326 694,41	3 454,55	3 683 326,87		3 679 872,32
281831	Matériel informatique scolaire						73,00		73,00		73,00
281838	Autre matériel informatique		6 575 162,27	25 768,52			557 470,13	25 768,52	7 132 632,40		7 106 863,88
	Sous Total compte 28183		6 575 162,27	25 768,52			557 543,13	25 768,52	7 132 705,40		7 106 936,88
281841	Matériel de bureau et mobilier scolaires						2 597,00		2 597,00		2 597,00
281848	Autres matériels de bureau et mobiliers		2 757 694,15	29 174,10			204 250,87	29 174,10	2 961 945,02		2 932 770,92
	Sous Total compte 28184		2 757 694,15	29 174,10			206 847,87	29 174,10	2 964 542,02		2 935 367,92
28186	Cheptel		1 459,75	1 429,79			3 084,79	1 429,79	4 544,54		3 114,75
28188	Autres		11 949 894,83	77 888,84			631 336,41	77 888,84	12 581 231,24		12 503 342,40
	Sous Total compte 2818		24 648 704,46	137 715,80			1 726 868,01	137 715,80	26 375 572,47		26 237 856,67
	Sous Total compte 281		25 569 119,78	138 649,57			1 927 563,73	138 649,57	27 496 683,51		27 358 033,94
	Sous Total compte 28		33 148 661,21	143 240,91			2 582 341,33	143 240,91	35 731 002,54		35 587 761,63
	Total classe 2	499 774 947,10	41 859 638,30	143 240,91	143 240,91	28 356 055,32	3 908 752,00	528 274 243,33	45 911 631,21	526 661 350,84	44 298 738,72
3222	Produits d'entretien	112 487,11						112 487,11		112 487,11	
3224	Fournitures administratives	25 081,19						25 081,19		25 081,19	
	Sous Total compte 322	137 568,30						137 568,30		137 568,30	
	Sous Total compte 32	137 568,30						137 568,30		137 568,30	

Envoyé en préfecture le 27/06/2025

Reçu en préfecture le 27/06/2025

Publié le

ID : 093-219300647-20250625-CM250625\_06-DE

Exercice 2024

SLO

III – ÉTATS FINANCIERS

Balance des comptes

Numéro de compte	Libellé du compte	Balance d'entrée		Opérations non budgétaires		Opérations budgétaires		Total		Soldes	
		Débit	Crédit	Débit	Crédit	Débit	Crédit	Débit	Crédit	Débit	Crédit
	Total classe 3	137 568,30						137 568,30		137 568,30	
4011	Fournisseurs		1 009 760,36	21 662 530,05	20 652 769,69			21 662 530,05	21 662 530,05		
40171	Fournisseurs - Retenues de garantie		33 802,23	32 001,36	8 668,62			32 001,36	42 470,85		10 469,49
40172	Fournisseurs - Cessions, oppositions			11 733,94	11 733,94			11 733,94	11 733,94		
	Sous Total compte 4017		33 802,23	43 735,30	20 402,56			43 735,30	54 204,79		10 469,49
	Sous Total compte 401		1 043 562,59	21 706 265,35	20 673 172,25			21 706 265,35	21 716 734,84		10 469,49
4041	Fournisseurs d'immobilisations		522 234,96	21 715 047,00	21 540 308,76			21 715 047,00	22 062 543,72		347 496,72
40471	Fournisseurs d'immobilisations - Retenue		1 191 308,29	326 315,78	410 710,68			326 315,78	1 602 018,97		1 275 703,19
40472	Fournisseurs d'immobilisations - Cession			678 457,95	678 457,95			678 457,95	678 457,95		
	Sous Total compte 4047		1 191 308,29	1 004 773,73	1 089 168,63			1 004 773,73	2 280 476,92		1 275 703,19
	Sous Total compte 404		1 713 543,25	22 719 820,73	22 629 477,39			22 719 820,73	24 343 020,64		1 623 199,91
408	Fournisseurs - Factures non parvenues		3 269 434,72	3 269 434,72	2 947 570,65			3 269 434,72	6 217 005,37		2 947 570,65
4091	Fournisseurs - Avances versées sur comma	29 529,86						29 529,86		29 529,86	
40971	Fournisseurs - Avoirs - Amiable			46 220,50	37 400,69			46 220,50	37 400,69	8 819,81	
40976	Fournisseurs - Avoirs - Contentieux	23 043,66						23 043,66		23 043,66	
	Sous Total compte 4097	23 043,66		46 220,50	37 400,69			69 264,16	37 400,69	31 863,47	
	Sous Total compte 409	52 573,52		46 220,50	37 400,69			98 794,02	37 400,69	61 393,33	
	Sous Total compte 40	52 573,52	6 026 540,56	47 741 741,30	46 287 620,98			47 794 314,82	52 314 161,54		4 519 846,72
411	Redevables	639 909,91		2 603 082,95	2 259 352,44			3 242 992,86	2 259 352,44	983 640,42	
414	Locataires-acquéreurs et locataires	246 689,53		393 175,63	298 276,93			639 865,16	298 276,93	341 588,23	
4161	Créances douteuses	705 302,33		587 276,47	612 605,77			1 292 578,80	612 605,77	679 973,03	

## III – ÉTATS FINANCIERS

## Balance des comptes

Numéro de compte	Libellé du compte	Balance d'entrée		Opérations non budgétaires		Opérations budgétaires		Total		Soldes	
		Débit	Crédit	Débit	Crédit	Débit	Crédit	Débit	Crédit	Débit	Crédit
	<b>Sous Total compte 416</b>	<b>705 302,33</b>		<b>587 276,47</b>	<b>612 605,77</b>			<b>1 292 578,80</b>	<b>612 605,77</b>	<b>679 973,03</b>	
4181	Redevables - Produits non encore facturé	695 777,41		118 000,00	695 777,41			813 777,41	695 777,41	118 000,00	
	<b>Sous Total compte 418</b>	<b>695 777,41</b>		<b>118 000,00</b>	<b>695 777,41</b>			<b>813 777,41</b>	<b>695 777,41</b>	<b>118 000,00</b>	
	<b>Sous Total compte 41</b>	<b>2 287 679,18</b>		<b>3 701 535,05</b>	<b>3 866 012,55</b>			<b>5 989 214,23</b>	<b>3 866 012,55</b>	<b>2 123 201,68</b>	
421	Personnel - Rémunérations dues		537,58	25 242 408,20	25 242 408,20			25 242 408,20	25 242 945,78		537,58
427	Personnel - Oppositions			94 815,53	94 815,53			94 815,53	94 815,53		
	<b>Sous Total compte 42</b>		<b>537,58</b>	<b>25 337 223,73</b>	<b>25 337 223,73</b>			<b>25 337 223,73</b>	<b>25 337 761,31</b>		<b>537,58</b>
431	Sécurité sociale			10 801 846,35	10 801 846,35			10 801 846,35	10 801 846,35		
437	Autres organismes sociaux		2 890,85	7 618 693,68	7 615 802,83			7 618 693,68	7 618 693,68		
	<b>Sous Total compte 43</b>		<b>2 890,85</b>	<b>18 420 540,03</b>	<b>18 417 649,18</b>			<b>18 420 540,03</b>	<b>18 420 540,03</b>		
4411	Subventions à recevoir - Amiable	96 166,15		967 891,81	164 169,96			1 064 057,96	164 169,96	899 888,00	
4416	Subventions à recevoir - Contentieux	28 539,08						28 539,08		28 539,08	
	<b>Sous Total compte 441</b>	<b>124 705,23</b>		<b>967 891,81</b>	<b>164 169,96</b>			<b>1 092 597,04</b>	<b>164 169,96</b>	<b>928 427,08</b>	
4421	Prélèvement à la source - Impôt sur le r			784 098,26	784 098,26			784 098,26	784 098,26		
	<b>Sous Total compte 442</b>			<b>784 098,26</b>	<b>784 098,26</b>			<b>784 098,26</b>	<b>784 098,26</b>		
44311	Dépenses			2 913 126,08	2 913 126,08			2 913 126,08	2 913 126,08		
44312	Recettes - Amiable			50 218,94	218,94			50 218,94	218,94	50 000,00	
	<b>Sous Total compte 4431</b>			<b>2 963 345,02</b>	<b>2 913 345,02</b>			<b>2 963 345,02</b>	<b>2 913 345,02</b>	<b>50 000,00</b>	
44321	Dépenses			500 000,00	500 000,00			500 000,00	500 000,00		
	<b>Sous Total compte 4432</b>			<b>500 000,00</b>	<b>500 000,00</b>			<b>500 000,00</b>	<b>500 000,00</b>		
44331	Dépenses			1 056 859,03	1 056 859,03			1 056 859,03	1 056 859,03		
44332	Recettes - Amiable	16 179,60		20 872,54	37 052,14			37 052,14	37 052,14		



III – ÉTATS FINANCIERS

Balance des comptes

Numéro de compte	Libellé du compte	Balance d'entrée		Opérations non budgétaires		Opérations budgétaires		Total		Soldes	
		Débit	Crédit	Débit	Crédit	Débit	Crédit	Débit	Crédit	Débit	Crédit
44336	Recettes - Contentieux			16 453,20	16 386,96			16 453,20	16 386,96	66,24	
	Sous Total compte 4433	16 179,60		1 094 184,77	1 110 298,13			1 110 364,37	1 110 298,13	66,24	
44341	Dépenses			2 708 910,97	2 708 910,97			2 708 910,97	2 708 910,97		
44342	Recettes - Amiable	13 754,83			13 754,83			13 754,83	13 754,83		
	Sous Total compte 4434	13 754,83		2 708 910,97	2 722 665,80			2 722 665,80	2 722 665,80		
44351	Dépenses			175 958,41	175 958,41			175 958,41	175 958,41		
44352	Recettes - Amiable			54 992,12	36 458,78			54 992,12	36 458,78	18 533,34	
	Sous Total compte 4435			230 950,53	212 417,19			230 950,53	212 417,19	18 533,34	
44372	Recettes - Amiable			64 684,67	62 999,65			64 684,67	62 999,65	1 685,02	
	Sous Total compte 4437			64 684,67	62 999,65			64 684,67	62 999,65	1 685,02	
44381	Dépenses			894,48	894,48			894,48	894,48		
44382	Recettes - Amiable	65 895,00		8 371,44	74 266,44			74 266,44	74 266,44		
44386	Recettes - Contentieux			67 591,44	1 696,44			67 591,44	1 696,44	65 895,00	
	Sous Total compte 4438	65 895,00		76 857,36	76 857,36			142 752,36	76 857,36	65 895,00	
	Sous Total compte 443	95 829,43		7 638 933,32	7 598 583,15			7 734 762,75	7 598 583,15	136 179,60	
44566	T.V.A. sur autres biens et services			430,00	430,00			430,00	430,00		
44567	Crédit de T.V.A. à reporter	2 699,00		36 688,00	36 258,00			39 387,00	36 258,00	3 129,00	
	Sous Total compte 4456	2 699,00		37 118,00	36 688,00			39 817,00	36 688,00	3 129,00	
	Sous Total compte 445	2 699,00		37 118,00	36 688,00			39 817,00	36 688,00	3 129,00	
447	Autres impôts, taxes et versements assim		84 254,92	713 760,41	629 505,49			713 760,41	713 760,41		
4486	Autres charges à payer				31 724,00				31 724,00		31 724,00
4487	Produits à recevoir	104 064,80			104 064,80			104 064,80	104 064,80		

## III – ÉTATS FINANCIERS

## Balance des comptes

Numéro de compte	Libellé du compte	Balance d'entrée		Opérations non budgétaires		Opérations budgétaires		Total		Soldes	
		Débit	Crédit	Débit	Crédit	Débit	Crédit	Débit	Crédit	Débit	Crédit
	<b>Sous Total compte 448</b>	<b>104 064,80</b>			<b>135 788,80</b>			<b>104 064,80</b>	<b>135 788,80</b>		<b>31 724,00</b>
	<b>Sous Total compte 44</b>	<b>327 298,46</b>	<b>84 254,92</b>	<b>10 141 801,80</b>	<b>9 348 833,66</b>			<b>10 469 100,26</b>	<b>9 433 088,58</b>	<b>1 036 011,68</b>	
45411	Dépenses	970 321,84			894 249,84			970 321,84	894 249,84	76 072,00	
45412	Recettes		20 547,44	756 341,88	811 866,44			756 341,88	832 413,88		76 072,00
	<b>Sous Total compte 4541</b>	<b>970 321,84</b>	<b>20 547,44</b>	<b>756 341,88</b>	<b>1 706 116,28</b>			<b>1 726 663,72</b>	<b>1 726 663,72</b>		
45422	Recettes		811 866,44	811 866,44				811 866,44	811 866,44		
	<b>Sous Total compte 4542</b>		<b>811 866,44</b>	<b>811 866,44</b>				<b>811 866,44</b>	<b>811 866,44</b>		
	<b>Sous Total compte 454</b>	<b>970 321,84</b>	<b>832 413,88</b>	<b>1 568 208,32</b>	<b>1 706 116,28</b>			<b>2 538 530,16</b>	<b>2 538 530,16</b>		
	<b>Sous Total compte 45</b>	<b>970 321,84</b>	<b>832 413,88</b>	<b>1 568 208,32</b>	<b>1 706 116,28</b>			<b>2 538 530,16</b>	<b>2 538 530,16</b>		
4621	Créances sur cessions d'immobilisations	600 000,00		1 421 841,90	1 420 652,90			2 021 841,90	1 420 652,90	601 189,00	
	<b>Sous Total compte 462</b>	<b>600 000,00</b>		<b>1 421 841,90</b>	<b>1 420 652,90</b>			<b>2 021 841,90</b>	<b>1 420 652,90</b>	<b>601 189,00</b>	
466	Excédents de versement		9 623,42	47 117,82	50 430,48			47 117,82	60 053,90		12 936,08
46711	Autres comptes créditeurs		342 919,32	4 396 740,00	4 055 131,83			4 396 740,00	4 398 051,15		1 311,15
	<b>Sous Total compte 4671</b>		<b>342 919,32</b>	<b>4 396 740,00</b>	<b>4 055 131,83</b>			<b>4 396 740,00</b>	<b>4 398 051,15</b>		<b>1 311,15</b>
46721	Débiteurs divers - Amiable	338 341,40		2 857 870,45	1 709 923,98			3 196 211,85	1 709 923,98	1 486 287,87	
46726	Débiteurs divers - Contentieux	60 782,16		260 271,13	287 957,16			321 053,29	287 957,16	33 096,13	
	<b>Sous Total compte 4672</b>	<b>399 123,56</b>		<b>3 118 141,58</b>	<b>1 997 881,14</b>			<b>3 517 265,14</b>	<b>1 997 881,14</b>	<b>1 519 384,00</b>	
46752	Mandataire - Opérations déléguées - Rece			1 582,09				1 582,09		1 582,09	
	<b>Sous Total compte 4675</b>			<b>1 582,09</b>				<b>1 582,09</b>		<b>1 582,09</b>	
	<b>Sous Total compte 467</b>	<b>399 123,56</b>	<b>342 919,32</b>	<b>7 516 463,67</b>	<b>6 053 012,97</b>			<b>7 915 587,23</b>	<b>6 395 932,29</b>	<b>1 519 654,94</b>	
4686	Charges à payer		601 673,78	601 673,78	36 720,00			601 673,78	638 393,78		36 720,00
4687	Produits à recevoir			684 907,00				684 907,00		684 907,00	

## III – ÉTATS FINANCIERS

## Balance des comptes

Numéro de compte	Libellé du compte	Balance d'entrée		Opérations non budgétaires		Opérations budgétaires		Total		Soldes	
		Débit	Crédit	Débit	Crédit	Débit	Crédit	Débit	Crédit	Débit	Crédit
	<b>Sous Total compte 468</b>		<b>601 673,78</b>	<b>1 286 580,78</b>	<b>36 720,00</b>			<b>1 286 580,78</b>	<b>638 393,78</b>	<b>648 187,00</b>	
	<b>Sous Total compte 46</b>	<b>999 123,56</b>	<b>954 216,52</b>	<b>10 272 004,17</b>	<b>7 560 816,35</b>			<b>11 271 127,73</b>	<b>8 515 032,87</b>	<b>2 756 094,86</b>	
4711	Versements des régisseurs			5 355 749,58	5 355 749,58			5 355 749,58	5 355 749,58		
4712	Virements réimputés		2 778,00	72 452,30	69 789,62			72 452,30	72 567,62		115,32
47131	Versements sur contributions directes			48 752 237,00	48 752 237,00			48 752 237,00	48 752 237,00		
47132	Versements sur dotation globale de fonct			7 421 224,00	7 421 224,00			7 421 224,00	7 421 224,00		
47133	Fonds d'emprunt			4 000 000,00	4 000 000,00			4 000 000,00	4 000 000,00		
47134	Subventions			1 794,00	1 794,00			1 794,00	1 794,00		
47138	Autres		448 198,75	34 684 967,32	34 400 798,59			34 684 967,32	34 848 997,34		164 030,02
	<b>Sous Total compte 4713</b>		<b>448 198,75</b>	<b>94 860 222,32</b>	<b>94 576 053,59</b>			<b>94 860 222,32</b>	<b>95 024 252,34</b>		<b>164 030,02</b>
471411	Excédent à réimputer - Personnes physiqu		111,73	35 524,34	35 530,71			35 524,34	35 642,44		118,10
471412	Excédent à réimputer - Personnes morales		16 119,36	37 615,22	21 815,86			37 615,22	37 935,22		320,00
	<b>Sous Total compte 47141</b>		<b>16 231,09</b>	<b>73 139,56</b>	<b>57 346,57</b>			<b>73 139,56</b>	<b>73 577,66</b>		<b>438,10</b>
47143	Flux d'encaissements à réimputer			13 095,38	13 250,00			13 095,38	13 250,00		154,62
	<b>Sous Total compte 4714</b>		<b>16 231,09</b>	<b>86 234,94</b>	<b>70 596,57</b>			<b>86 234,94</b>	<b>86 827,66</b>		<b>592,72</b>
4718	Autres recettes à régulariser		37 171,70	13 823 329,29	13 836 902,72			13 823 329,29	13 874 074,42		50 745,13
	<b>Sous Total compte 471</b>		<b>504 379,54</b>	<b>114 197 988,43</b>	<b>113 909 092,08</b>			<b>114 197 988,43</b>	<b>114 413 471,62</b>		<b>215 483,19</b>
47211	Remboursement d'annuités d'emprunt			8 949 740,44	8 521 979,30			8 949 740,44	8 521 979,30	427 761,14	
47218	Autres dépenses	1 316,42		2 993 193,35	2 994 509,77			2 994 509,77	2 994 509,77		
	<b>Sous Total compte 4721</b>	<b>1 316,42</b>		<b>11 942 933,79</b>	<b>11 516 489,07</b>			<b>11 944 250,21</b>	<b>11 516 489,07</b>	<b>427 761,14</b>	
4722	Commissions bancaires en instance de man			94,40	94,40			94,40	94,40		


Envoyé en préfecture le 27/06/2025

Reçu en préfecture le 27/06/2025

Publié le

ID : 093-219300647-20250625-CM250625\_06-DE

Exercice 2024



III – ÉTATS FINANCIERS

Balance des comptes

Numéro de compte	Libellé du compte	Balance d'entrée		Opérations non budgétaires		Opérations budgétaires		Total		Soldes	
		Débit	Crédit	Débit	Crédit	Débit	Crédit	Débit	Crédit	Débit	Crédit
4728	Autres dépenses à régulariser	332,09		138 446,56	138 778,65			138 778,65	138 778,65		
	Sous Total compte 472	1 648,51		12 081 474,75	11 655 362,12			12 083 123,26	11 655 362,12	427 761,14	
4781	Frais de poursuite rattachés			197,50	197,50			197,50	197,50		
4784	Arrondis sur déclaration de TVA	2,45						2,45		2,45	
	Sous Total compte 478	2,45		197,50	197,50			199,95	197,50	2,45	
	Sous Total compte 47	1 650,96	504 379,54	126 279 660,68	125 564 651,70			126 281 311,64	126 069 031,24	212 280,40	
4912	Dépréciations des comptes de redevables		91 161,00				107 237,00		198 398,00		198 398,00
	Sous Total compte 491		91 161,00				107 237,00		198 398,00		198 398,00
	Sous Total compte 49		91 161,00				107 237,00		198 398,00		198 398,00
	Total classe 4	4 638 647,52	8 496 394,85	243 462 715,08	238 088 924,43		107 237,00	248 101 362,60	246 692 556,28	6 563 228,37	5 154 422,05
508	Autres valeurs mobilières et créances as	3 944,49						3 944,49		3 944,49	
	Sous Total compte 50	3 944,49						3 944,49		3 944,49	
5115	Cartes bancaires à l'encaissement			31 160,76	31 160,76			31 160,76	31 160,76		
51172	Chèques impayés			25,77	25,77			25,77	25,77		
51178	Autres valeurs impayées			4 214,40	4 214,40			4 214,40	4 214,40		
	Sous Total compte 5117			4 240,17	4 240,17			4 240,17	4 240,17		
5118	Autres valeurs à l'encaissement	164,81		32 195,99	32 360,80			32 360,80	32 360,80		
	Sous Total compte 511	164,81		67 596,92	67 761,73			67 761,73	67 761,73		
515	Compte au Trésor	10 837 391,86		105 884 465,15	108 568 722,72			116 721 857,01	108 568 722,72	8 153 134,29	
	Sous Total compte 51	10 837 556,67		105 952 062,07	108 636 484,45			116 789 618,74	108 636 484,45	8 153 134,29	
5411	Régisseurs d'avances (avances)	38 918,47		40 645,78	28 645,78			79 564,25	28 645,78	50 918,47	
5412	Régisseurs de recettes (fonds de caisse)	485,00			30,00			485,00	30,00	455,00	

## III – ÉTATS FINANCIERS

## Balance des comptes

Numéro de compte	Libellé du compte	Balance d'entrée		Opérations non budgétaires		Opérations budgétaires		Total		Soldes	
		Débit	Crédit	Débit	Crédit	Débit	Crédit	Débit	Crédit	Débit	Crédit
	<b>Sous Total compte 541</b>	<b>39 403,47</b>		<b>40 645,78</b>	<b>28 675,78</b>			<b>80 049,25</b>	<b>28 675,78</b>	<b>51 373,47</b>	
	<b>Sous Total compte 54</b>	<b>39 403,47</b>		<b>40 645,78</b>	<b>28 675,78</b>			<b>80 049,25</b>	<b>28 675,78</b>	<b>51 373,47</b>	
580	Opérations d'ordre budgétaires			12 659 743,17	12 659 743,17			12 659 743,17	12 659 743,17		
584	Encaissement par lecture optique			311 462,93	311 462,93			311 462,93	311 462,93		
5872	Compte pivot - Admission en non valeur e			73 655,39	73 655,39			73 655,39	73 655,39		
	<b>Sous Total compte 587</b>			<b>73 655,39</b>	<b>73 655,39</b>			<b>73 655,39</b>	<b>73 655,39</b>		
588	Autres virements internes			286 365,62	286 365,62			286 365,62	286 365,62		
	<b>Sous Total compte 58</b>			<b>13 331 227,11</b>	<b>13 331 227,11</b>			<b>13 331 227,11</b>	<b>13 331 227,11</b>		
	<b>Total classe 5</b>	<b>10 880 904,63</b>		<b>119 323 934,96</b>	<b>121 996 387,34</b>			<b>130 204 839,59</b>	<b>121 996 387,34</b>	<b>8 208 452,25</b>	
6042	Achats de prestations de services (autre					839 504,44	72 397,49	839 504,44	72 397,49	767 106,95	
	<b>Sous Total compte 604</b>					<b>839 504,44</b>	<b>72 397,49</b>	<b>839 504,44</b>	<b>72 397,49</b>	<b>767 106,95</b>	
60611	Eau et assainissement					350 479,53	32 000,00	350 479,53	32 000,00	318 479,53	
60612	Énergie - Électricité					2 613 758,82	436 737,60	2 613 758,82	436 737,60	2 177 021,22	
60613	Chauffage urbain					548 192,64		548 192,64		548 192,64	
60618	Autres fournitures					972 114,24	158 828,78	972 114,24	158 828,78	813 285,46	
	<b>Sous Total compte 6061</b>					<b>4 484 545,23</b>	<b>627 566,38</b>	<b>4 484 545,23</b>	<b>627 566,38</b>	<b>3 856 978,85</b>	
60621	Combustibles					629,00	186,00	629,00	186,00	443,00	
60622	Carburants					211 236,88	24 172,96	211 236,88	24 172,96	187 063,92	
60623	Alimentation					252 699,36	54 130,27	252 699,36	54 130,27	198 569,09	
60624	Produits de traitement					5 154,13		5 154,13		5 154,13	
60628	Autres fournitures non stockées					41 665,72	4 866,48	41 665,72	4 866,48	36 799,24	
	<b>Sous Total compte 6062</b>					<b>511 385,09</b>	<b>83 355,71</b>	<b>511 385,09</b>	<b>83 355,71</b>	<b>428 029,38</b>	

Envoyé en préfecture le 27/06/2025

Reçu en préfecture le 27/06/2025

Publié le

ID : 093-219300647-20250625-CM250625\_06-DE

Exercice 2024

S2LO

III – ÉTATS FINANCIERS

Balance des comptes

Numéro de compte	Libellé du compte	Balance d'entrée		Opérations non budgétaires		Opérations budgétaires		Total		Soldes	
		Débit	Crédit	Débit	Crédit	Débit	Crédit	Débit	Crédit	Débit	Crédit
60631	Fournitures d'entretien					128 937,00	2 108,64	128 937,00	2 108,64	126 828,36	
60632	Fournitures de petit équipement					195 884,47	28 487,24	195 884,47	28 487,24	167 397,23	
60633	Fournitures de voirie					71 331,00	11 334,12	71 331,00	11 334,12	59 996,88	
60636	Habillement et Vêtements de travail					115 364,90	29 445,78	115 364,90	29 445,78	85 919,12	
	Sous Total compte 6063					511 517,37	71 375,78	511 517,37	71 375,78	440 141,59	
6064	Fournitures administratives					65 325,02	2 399,84	65 325,02	2 399,84	62 925,18	
6065	Livres, disques, cassettes ... (biblioth)					59 169,25	898,69	59 169,25	898,69	58 270,56	
60661	Médicaments					6 505,04		6 505,04		6 505,04	
60668	Autres produits pharmaceutiques					11 196,98	364,09	11 196,98	364,09	10 832,89	
	Sous Total compte 6066					17 702,02	364,09	17 702,02	364,09	17 337,93	
6067	Fournitures scolaires					158 697,15	2 878,05	158 697,15	2 878,05	155 819,10	
6068	Autres matières et fournitures.					706 347,09	132 351,04	706 347,09	132 351,04	573 996,05	
	Sous Total compte 606					6 514 688,22	921 189,58	6 514 688,22	921 189,58	5 593 498,64	
6091	de matières premières (et fournitures)						46 220,50		46 220,50		46 220,50
6097	de marchandises						1 680,77		1 680,77		1 680,77
	Sous Total compte 609						47 901,27		47 901,27		47 901,27
	Sous Total compte 60					7 354 192,66	1 041 488,34	7 354 192,66	1 041 488,34	6 312 704,32	
611	Contrats de prestations de services					10 725 652,40	745 629,27	10 725 652,40	745 629,27	9 980 023,13	
6132	Locations immobilières					313 217,65	62 773,59	313 217,65	62 773,59	250 444,06	
61351	Matériel roulant					172 395,04		172 395,04		172 395,04	
61358	Autres					478 448,29	188 651,65	478 448,29	188 651,65	289 796,64	
	Sous Total compte 6135					650 843,33	188 651,65	650 843,33	188 651,65	462 191,68	


Envoyé en préfecture le 27/06/2025

Reçu en préfecture le 27/06/2025

Publié le

ID : 093-219300647-20250625-CM250625\_06-DE

Exercice 2024



III – ÉTATS FINANCIERS

Balance des comptes

Numéro de compte	Libellé du compte	Balance d'entrée		Opérations non budgétaires		Opérations budgétaires		Total		Soldes	
		Débit	Crédit	Débit	Crédit	Débit	Crédit	Débit	Crédit	Débit	Crédit
	Sous Total compte 613					964 060,98	251 425,24	964 060,98	251 425,24	712 635,74	
614	Charges locatives et de copropriété					335 434,09	99 996,20	335 434,09	99 996,20	235 437,89	
61521	Terrains					611 661,40	121 589,49	611 661,40	121 589,49	490 071,91	
615221	Bâtiments publics					243 374,89	20 113,83	243 374,89	20 113,83	223 261,06	
	Sous Total compte 61522					243 374,89	20 113,83	243 374,89	20 113,83	223 261,06	
615231	Voiries					178 055,13	39 162,79	178 055,13	39 162,79	138 892,34	
615232	Réseaux					444 136,93	64 779,72	444 136,93	64 779,72	379 357,21	
	Sous Total compte 61523					622 192,06	103 942,51	622 192,06	103 942,51	518 249,55	
	Sous Total compte 6152					1 477 228,35	245 645,83	1 477 228,35	245 645,83	1 231 582,52	
61551	Matériel roulant					56 719,06	2 596,20	56 719,06	2 596,20	54 122,86	
61558	Autres biens mobiliers					230 461,96	77 960,54	230 461,96	77 960,54	152 501,42	
	Sous Total compte 6155					287 181,02	80 556,74	287 181,02	80 556,74	206 624,28	
6156	Maintenance					860 425,38	196 917,42	860 425,38	196 917,42	663 507,96	
	Sous Total compte 615					2 624 834,75	523 119,99	2 624 834,75	523 119,99	2 101 714,76	
6161	Multirisques					372 758,54		372 758,54		372 758,54	
6168	Autres					540,00		540,00		540,00	
	Sous Total compte 616					373 298,54		373 298,54		373 298,54	
617	Études et recherches					216 029,47	209 619,00	216 029,47	209 619,00	6 410,47	
6182	Documentation générale et technique					71 971,97	19 565,46	71 971,97	19 565,46	52 406,51	
6184	Versements à des organismes de formation					217 381,31	66 619,10	217 381,31	66 619,10	150 762,21	
6185	Frais de colloques et séminaires					5 220,00		5 220,00		5 220,00	
6188	Autres frais divers					504 505,59	112 699,05	504 505,59	112 699,05	391 806,54	

III – ÉTATS FINANCIERS

Balance des comptes

Numéro de compte	Libellé du compte	Balance d'entrée		Opérations non budgétaires		Opérations budgétaires		Total		Soldes	
		Débit	Crédit	Débit	Crédit	Débit	Crédit	Débit	Crédit	Débit	Crédit
	Sous Total compte 618					799 078,87	198 883,61	799 078,87	198 883,61	600 195,26	
	Sous Total compte 61					16 038 389,10	2 028 673,31	16 038 389,10	2 028 673,31	14 009 715,79	
6218	Autre personnel extérieur					153 859,78		153 859,78		153 859,78	
	Sous Total compte 621					153 859,78		153 859,78		153 859,78	
62261	Honoraires médicaux et paramédicaux					28 409,25	11 000,00	28 409,25	11 000,00	17 409,25	
62268	Autres honoraires, conseils...					96 999,74	12 604,00	96 999,74	12 604,00	84 395,74	
	Sous Total compte 6226					125 408,99	23 604,00	125 408,99	23 604,00	101 804,99	
6227	Frais d'actes et de contentieux					96 103,80	9 820,00	96 103,80	9 820,00	86 283,80	
6228	Divers					159 308,97	57 720,70	159 308,97	57 720,70	101 588,27	
	Sous Total compte 622					380 821,76	91 144,70	380 821,76	91 144,70	289 677,06	
6231	Annonces et insertions					39 393,06	432,00	39 393,06	432,00	38 961,06	
6232	Fêtes et cérémonies					542 864,33	105 576,68	542 864,33	105 576,68	437 287,65	
6236	Catalogues et imprimés					123 713,67	830,88	123 713,67	830,88	122 882,79	
6238	Divers					44 615,59	6 155,00	44 615,59	6 155,00	38 460,59	
	Sous Total compte 623					750 586,65	112 994,56	750 586,65	112 994,56	637 592,09	
6241	Transports de biens					89 763,24	2 220,00	89 763,24	2 220,00	87 543,24	
6247	Transports collectifs du personnel					26 008,08	4 786,64	26 008,08	4 786,64	21 221,44	
6248	Divers					3 006,19		3 006,19		3 006,19	
	Sous Total compte 624					118 777,51	7 006,64	118 777,51	7 006,64	111 770,87	
6251	Voyages, déplacements et missions					133 906,47	16 966,59	133 906,47	16 966,59	116 939,88	
	Sous Total compte 625					133 906,47	16 966,59	133 906,47	16 966,59	116 939,88	
6261	Frais d'affranchissement					101 733,52	20 000,00	101 733,52	20 000,00	81 733,52	





III – ÉTATS FINANCIERS

Balance des comptes

Numéro de compte	Libellé du compte	Balance d'entrée		Opérations non budgétaires		Opérations budgétaires		Total		Soldes	
		Débit	Crédit	Débit	Crédit	Débit	Crédit	Débit	Crédit	Débit	Crédit
6262	Frais de télécommunications					118 777,27	8 060,37	118 777,27	8 060,37	110 716,90	
	Sous Total compte 626					220 510,79	28 060,37	220 510,79	28 060,37	192 450,42	
627	Services bancaires et assimilés.					14 946,14	5 900,41	14 946,14	5 900,41	9 045,73	
6281	Concours divers (cotisations...)					113 106,19	9 073,25	113 106,19	9 073,25	104 032,94	
6282	Frais de gardiennage					32 556,04	4 266,50	32 556,04	4 266,50	28 289,54	
6283	Frais de nettoyage des locaux					610 173,36	3 889,20	610 173,36	3 889,20	606 284,16	
62878	A des tiers					808,40	93,56	808,40	93,56	714,84	
	Sous Total compte 6287					808,40	93,56	808,40	93,56	714,84	
6288	Autres					273 437,15	42 724,99	273 437,15	42 724,99	230 712,16	
	Sous Total compte 628					1 030 081,14	60 047,50	1 030 081,14	60 047,50	970 033,64	
	Sous Total compte 62					2 803 490,24	322 120,77	2 803 490,24	322 120,77	2 481 369,47	
6331	Versement mobilité					806 032,00		806 032,00		806 032,00	
6332	Cotisations versées au F.N.A.L.					126 823,00		126 823,00		126 823,00	
6336	Cotisations au CNFPT et au centre de ges					379 285,43		379 285,43		379 285,43	
	Sous Total compte 633					1 312 140,43		1 312 140,43		1 312 140,43	
63512	Taxes foncières					446 183,00		446 183,00		446 183,00	
	Sous Total compte 6351					446 183,00		446 183,00		446 183,00	
6358	Autres droits					54 932,95	25 181,00	54 932,95	25 181,00	29 751,95	
	Sous Total compte 635					501 115,95	25 181,00	501 115,95	25 181,00	475 934,95	
637	Autres impôts, taxes et versements assim					38 351,18	4 870,00	38 351,18	4 870,00	33 481,18	
	Sous Total compte 63					1 851 607,56	30 051,00	1 851 607,56	30 051,00	1 821 556,56	
64111	Rémunération principale					14 087 843,31		14 087 843,31		14 087 843,31	



Envoyé en préfecture le 27/06/2025

Reçu en préfecture le 27/06/2025

Publié le

ID : 093-219300647-20250625-CM250625\_06-DE

Exercice 2024

S2LO

III – ÉTATS FINANCIERS

Balance des comptes

Numéro de compte	Libellé du compte	Balance d'entrée		Opérations non budgétaires		Opérations budgétaires		Total		Soldes	
		Débit	Crédit	Débit	Crédit	Débit	Crédit	Débit	Crédit	Débit	Crédit
64112	Supplément familial de traitement et ind					634 621,03		634 621,03		634 621,03	
64113	NBI					169 198,28		169 198,28		169 198,28	
64118	Autres indemnités.					4 770 949,34		4 770 949,34		4 770 949,34	
	Sous Total compte 6411					19 662 611,96		19 662 611,96		19 662 611,96	
64121	Rémunération principale					444 337,93		444 337,93		444 337,93	
64128	Autres indemnités					124 555,74		124 555,74		124 555,74	
	Sous Total compte 6412					568 893,67		568 893,67		568 893,67	
64131	Rémunérations					6 383 607,41		6 383 607,41		6 383 607,41	
64132	Supplément familial de traitement et ind					305 757,51		305 757,51		305 757,51	
64138	Primes et autres indemnités					1 605 600,29		1 605 600,29		1 605 600,29	
	Sous Total compte 6413					8 294 965,21		8 294 965,21		8 294 965,21	
6414	Personnel rémunéré à la vacation					2 529 172,15		2 529 172,15		2 529 172,15	
64168	Autres emplois aidés					69 811,03		69 811,03		69 811,03	
	Sous Total compte 6416					69 811,03		69 811,03		69 811,03	
6417	Rémunérations des apprentis					95 974,93		95 974,93		95 974,93	
6419	Remboursements sur rémunérations du pers						508 090,80		508 090,80		508 090,80
	Sous Total compte 641					31 221 428,95	508 090,80	31 221 428,95	508 090,80	30 713 338,15	
6451	Cotisations à l'U.R.S.S.A.F.					5 404 160,71		5 404 160,71		5 404 160,71	
6453	Cotisations aux caisses de retraite					5 200 819,49		5 200 819,49		5 200 819,49	
6454	Cotisations aux A.S.S.E.D.I.C					451 915,51		451 915,51		451 915,51	
6455	Cotisations pour assurance du personnel					337 407,96		337 407,96		337 407,96	

III – ÉTATS FINANCIERS

Balance des comptes

Numéro de compte	Libellé du compte	Balance d'entrée		Opérations non budgétaires		Opérations budgétaires		Total		Soldes	
		Débit	Crédit	Débit	Crédit	Débit	Crédit	Débit	Crédit	Débit	Crédit
6458	Cotisations aux autres organismes sociaux					60 910,40	5 195,00	60 910,40	5 195,00	55 715,40	
6459	Remboursements sur charges de Sécurité S						198 952,27		198 952,27		198 952,27
	Sous Total compte 645					11 455 214,07	204 147,27	11 455 214,07	204 147,27	11 251 066,80	
6472	Prestations familiales directes					32 228,46		32 228,46		32 228,46	
64731	Versées directement					10 267,52		10 267,52		10 267,52	
	Sous Total compte 6473					10 267,52		10 267,52		10 267,52	
6474	Versements aux oeuvres sociales					229 442,01		229 442,01		229 442,01	
6475	Médecine du travail, pharmacie					107 408,28		107 408,28		107 408,28	
	Sous Total compte 647					379 346,27		379 346,27		379 346,27	
6488	Autres					27 100,36		27 100,36		27 100,36	
	Sous Total compte 648					27 100,36		27 100,36		27 100,36	
	Sous Total compte 64					43 083 089,65	712 238,07	43 083 089,65	712 238,07	42 370 851,58	
65131	Bourses					35 245,00	14 960,00	35 245,00	14 960,00	20 285,00	
65132	Prix					6 404,96	5 388,00	6 404,96	5 388,00	1 016,96	
	Sous Total compte 6513					41 649,96	20 348,00	41 649,96	20 348,00	21 301,96	
	Sous Total compte 651					41 649,96	20 348,00	41 649,96	20 348,00	21 301,96	
65311	Indemnités de fonction					370 635,84	1,00	370 635,84	1,00	370 634,84	
65313	Cotisations de retraite					29 412,56		29 412,56		29 412,56	
65314	Cotisations de sécurité sociale - part p					12 029,00		12 029,00		12 029,00	
65315	Formation					6 008,00	2 240,00	6 008,00	2 240,00	3 768,00	
65316	Frais de représentation du maire					7 000,00		7 000,00		7 000,00	
653172	Cotisations au fonds de financement de l					894,48		894,48		894,48	



III – ÉTATS FINANCIERS

Balance des comptes

Numéro de compte	Libellé du compte	Balance d'entrée		Opérations non budgétaires		Opérations budgétaires		Total		Soldes	
		Débit	Crédit	Débit	Crédit	Débit	Crédit	Débit	Crédit	Débit	Crédit
	Sous Total compte 65317					894,48		894,48		894,48	
	Sous Total compte 6531					425 979,88	2 241,00	425 979,88	2 241,00	423 738,88	
	Sous Total compte 653					425 979,88	2 241,00	425 979,88	2 241,00	423 738,88	
6541	Créances admises en non-valeur					54 745,48		54 745,48		54 745,48	
6542	Créances éteintes					18 909,91		18 909,91		18 909,91	
	Sous Total compte 654					73 655,39		73 655,39		73 655,39	
6553	Service d'incendie					1 056 859,03		1 056 859,03		1 056 859,03	
65561	Contributions au fonds de compensation d					1 394 138,83	291 018,62	1 394 138,83	291 018,62	1 103 120,21	
65568	Autres contributions					40 695,44		40 695,44		40 695,44	
	Sous Total compte 6556					1 434 834,27	291 018,62	1 434 834,27	291 018,62	1 143 815,65	
6558	Autres contributions obligatoires					136 658,67	18 272,70	136 658,67	18 272,70	118 385,97	
	Sous Total compte 655					2 628 351,97	309 291,32	2 628 351,97	309 291,32	2 319 060,65	
65736212	dotés de la personnalité morale					3 208 410,97		3 208 410,97		3 208 410,97	
	Sous Total compte 6573621					3 208 410,97		3 208 410,97		3 208 410,97	
	Sous Total compte 657362					3 208 410,97		3 208 410,97		3 208 410,97	
	Sous Total compte 65736					3 208 410,97		3 208 410,97		3 208 410,97	
	Sous Total compte 6573					3 208 410,97		3 208 410,97		3 208 410,97	
65748	Autres personnes de droit privé					2 161 974,78	192 558,78	2 161 974,78	192 558,78	1 969 416,00	
	Sous Total compte 6574					2 161 974,78	192 558,78	2 161 974,78	192 558,78	1 969 416,00	
	Sous Total compte 657					5 370 385,75	192 558,78	5 370 385,75	192 558,78	5 177 826,97	
65811	Droits d'utilisation - informatique en n					8 041,49		8 041,49		8 041,49	
65818	Autres					319 306,29		319 306,29		319 306,29	

III – ÉTATS FINANCIERS

Balance des comptes

Numéro de compte	Libellé du compte	Balance d'entrée		Opérations non budgétaires		Opérations budgétaires		Total		Soldes	
		Débit	Crédit	Débit	Crédit	Débit	Crédit	Débit	Crédit	Débit	Crédit
	Sous Total compte 6581					327 347,78		327 347,78		327 347,78	
6583	Intérêts moratoires et pénalités sur mar					40,90		40,90		40,90	
6584	Amendes fiscales et pénales					5 288,44		5 288,44		5 288,44	
65883	Déficits sur opérations de gestion					1 311,15		1 311,15		1 311,15	
65888	Autres					3 205,91	4,00	3 205,91	4,00	3 201,91	
	Sous Total compte 6588					4 517,06	4,00	4 517,06	4,00	4 513,06	
	Sous Total compte 658					337 194,18	4,00	337 194,18	4,00	337 190,18	
	Sous Total compte 65					8 877 217,13	524 443,10	8 877 217,13	524 443,10	8 352 774,03	
66111	Intérêts réglés à l'échéance					2 361 203,84	33 000,00	2 361 203,84	33 000,00	2 328 203,84	
66112	Intérêts - rattachement des ICNE					231 944,00	323 016,82	231 944,00	323 016,82		91 072,82
	Sous Total compte 6611					2 593 147,84	356 016,82	2 593 147,84	356 016,82	2 237 131,02	
	Sous Total compte 661					2 593 147,84	356 016,82	2 593 147,84	356 016,82	2 237 131,02	
	Sous Total compte 66					2 593 147,84	356 016,82	2 593 147,84	356 016,82	2 237 131,02	
673	Titres annulés (sur exercices antérieurs					34 843,31		34 843,31		34 843,31	
675	Valeurs comptables des immobilisations c					612 295,57		612 295,57		612 295,57	
6761	Différences sur réalisations (positives)					848 070,64		848 070,64		848 070,64	
	Sous Total compte 676					848 070,64		848 070,64		848 070,64	
	Sous Total compte 67					1 495 209,52		1 495 209,52		1 495 209,52	
6811	Dotations aux amortissements des immobil					2 582 341,33		2 582 341,33		2 582 341,33	
6815	Dotations aux provisions pour risques et					418 000,00		418 000,00		418 000,00	
6817	Dotations aux dépréciations des actifs c					107 237,00		107 237,00		107 237,00	

III –  TATS FINANCIERS

Balance des comptes

Num�ro de compte	Libell� du compte	Balance d'entr�e		Op�rations non budg�taires		Op�rations budg�taires		Total		Soldes	
		D�bit	Cr�dit	D�bit	Cr�dit	D�bit	Cr�dit	D�bit	Cr�dit	D�bit	Cr�dit
	Sous Total compte 681					3 107 578,33		3 107 578,33		3 107 578,33	
	Sous Total compte 68					3 107 578,33		3 107 578,33		3 107 578,33	
	Total classe 6					87 203 922,03	5 015 031,41	87 203 922,03	5 015 031,41	83 034 907,78	846 017,16
70311	Concession dans les cimeti�res (produit						83 702,38		83 702,38		83 702,38
70312	Redevances fun�raires						66,00		66,00		66,00
	Sous Total compte 7031						83 768,38		83 768,38		83 768,38
70321	Droits de stationnement et de location s					971,28	124 255,21	971,28	124 255,21		123 283,93
70323	Redevance d'occupation du domaine public						147 242,83		147 242,83		147 242,83
70328	Autres droits de stationnement et de loc						14 519,73		14 519,73		14 519,73
	Sous Total compte 7032					971,28	286 017,77	971,28	286 017,77		285 046,49
70383	Redevance de stationnement					94 719,27	673 303,02	94 719,27	673 303,02		578 583,75
70384	Forfait de post-stationnement					28 131,63	812 706,80	28 131,63	812 706,80		784 575,17
70388	Autres redevances et recettes diverses					62 910,35	1 324 235,48	62 910,35	1 324 235,48		1 261 325,13
703894	Reversements sur forfait de post-station					522,20		522,20		522,20	
	Sous Total compte 70389					522,20		522,20		522,20	
	Sous Total compte 7038					186 283,45	2 810 245,30	186 283,45	2 810 245,30		2 623 961,85
	Sous Total compte 703					187 254,73	3 180 031,45	187 254,73	3 180 031,45		2 992 776,72
7062	Redevances et droits des services � cara					1 434,79	356 835,32	1 434,79	356 835,32		355 400,53
70631	A caract�re sportif					22,94	31 918,55	22,94	31 918,55		31 895,61
70632	A caract�re de loisirs					173,30	39 949,74	173,30	39 949,74		39 776,44
	Sous Total compte 7063					196,24	71 868,29	196,24	71 868,29		71 672,05

Envoyé en préfecture le 27/06/2025

Reçu en préfecture le 27/06/2025

Publié le

ID : 093-219300647-20250625-CM250625\_06-DE

Exercice 2024

S2LO

III – ÉTATS FINANCIERS

Balance des comptes

Numéro de compte	Libellé du compte	Balance d'entrée		Opérations non budgétaires		Opérations budgétaires		Total		Soldes	
		Débit	Crédit	Débit	Crédit	Débit	Crédit	Débit	Crédit	Débit	Crédit
7066	Redevances et droits des services à cara					573,97	650 935,91	573,97	650 935,91		650 361,94
7067	Redevances et droits des services périsc					1 281,39	3 456 836,03	1 281,39	3 456 836,03		3 455 554,64
706888	Autres						908 331,61		908 331,61		908 331,61
	Sous Total compte 70688						908 331,61		908 331,61		908 331,61
	Sous Total compte 7068						908 331,61		908 331,61		908 331,61
	Sous Total compte 706					3 486,39	5 444 807,16	3 486,39	5 444 807,16		5 441 320,77
7083	Locations diverses (autres qu'immeubles)						92 299,14		92 299,14		92 299,14
70843	au CCAS/CIAS						64 684,67		64 684,67		64 684,67
	Sous Total compte 7084						64 684,67		64 684,67		64 684,67
70878	par des tiers						293 883,85		293 883,85		293 883,85
	Sous Total compte 7087						293 883,85		293 883,85		293 883,85
7088	Autres produits d'activités annexes (abo					3 384,02	56 828,49	3 384,02	56 828,49		53 444,47
	Sous Total compte 708					3 384,02	507 696,15	3 384,02	507 696,15		504 312,13
	Sous Total compte 70					194 125,14	9 132 534,76	194 125,14	9 132 534,76		8 938 409,62
73111	Impôts directs locaux						48 634 740,00		48 634 740,00		48 634 740,00
73118	Autres contributions directes						62 165,00		62 165,00		62 165,00
	Sous Total compte 7311						48 696 905,00		48 696 905,00		48 696 905,00
73123	Taxe communale additionnelle aux droits						1 191 185,00		1 191 185,00		1 191 185,00
	Sous Total compte 7312						1 191 185,00		1 191 185,00		1 191 185,00
73132	Taxe sur les pylônes électriques						55 332,00		55 332,00		55 332,00
	Sous Total compte 7313						55 332,00		55 332,00		55 332,00



Envoyé en préfecture le 27/06/2025

Reçu en préfecture le 27/06/2025

Publié le

ID : 093-219300647-20250625-CM250625\_06-DE

Exercice 2024

S2LO

III – ÉTATS FINANCIERS

Balance des comptes

Numéro de compte	Libellé du compte	Balance d'entrée		Opérations non budgétaires		Opérations budgétaires		Total		Soldes	
		Débit	Crédit	Débit	Crédit	Débit	Crédit	Débit	Crédit	Débit	Crédit
73141	Taxe sur la consommation finale d'électr					405 280,16	441 463,40	405 280,16	441 463,40		36 183,24
	Sous Total compte 7314					405 280,16	441 463,40	405 280,16	441 463,40		36 183,24
73174	Taxe locale sur la publicité extérieure					120,40	325 851,08	120,40	325 851,08		325 730,68
	Sous Total compte 7317					120,40	325 851,08	120,40	325 851,08		325 730,68
	Sous Total compte 731					405 400,56	50 710 736,48	405 400,56	50 710 736,48		50 305 335,92
73211	Attribution de compensation						15 879 729,00		15 879 729,00		15 879 729,00
	Sous Total compte 7321						15 879 729,00		15 879 729,00		15 879 729,00
	Sous Total compte 732						15 879 729,00		15 879 729,00		15 879 729,00
73331	Communes (FSRIF)						798 506,00		798 506,00		798 506,00
	Sous Total compte 7333						798 506,00		798 506,00		798 506,00
	Sous Total compte 733						798 506,00		798 506,00		798 506,00
739221	FNGIR					2 755 499,00		2 755 499,00		2 755 499,00	
	Sous Total compte 73922					2 755 499,00		2 755 499,00		2 755 499,00	
	Sous Total compte 7392					2 755 499,00		2 755 499,00		2 755 499,00	
	Sous Total compte 739					2 755 499,00		2 755 499,00		2 755 499,00	
	Sous Total compte 73					3 160 899,56	67 388 971,48	3 160 899,56	67 388 971,48		64 228 071,92
74111	Dotation forfaitaire des communes						4 864 429,00		4 864 429,00		4 864 429,00
741123	Dotation de solidarité urbaine (DSU) des						1 310 421,00		1 310 421,00		1 310 421,00
741127	Dotation nationale de péréquation (DNP)						447 868,00		447 868,00		447 868,00
	Sous Total compte 74112						1 758 289,00		1 758 289,00		1 758 289,00
	Sous Total compte 7411						6 622 718,00		6 622 718,00		6 622 718,00
	Sous Total compte 741						6 622 718,00		6 622 718,00		6 622 718,00



Envoyé en préfecture le 27/06/2025

Reçu en préfecture le 27/06/2025

Publié le

ID : 093-219300647-20250625-CM250625\_06-DE

Exercice 2024

S2LO

III – ÉTATS FINANCIERS

Balance des comptes

Numéro de compte	Libellé du compte	Balance d'entrée		Opérations non budgétaires		Opérations budgétaires		Total		Soldes	
		Débit	Crédit	Débit	Crédit	Débit	Crédit	Débit	Crédit	Débit	Crédit
744	FCTVA						125 782,92		125 782,92		125 782,92
74718	Autres						361 966,93		361 966,93		361 966,93
	Sous Total compte 7471						361 966,93		361 966,93		361 966,93
7472	Régions						27 000,00		27 000,00		27 000,00
7473	Départements					13 962,00	201 673,61	13 962,00	201 673,61		187 711,61
74758	Autres groupements						18 533,34		18 533,34		18 533,34
	Sous Total compte 7475						18 533,34		18 533,34		18 533,34
7476	Sécurité sociale et organismes mutualist						64 022,69		64 022,69		64 022,69
747888	Autres					90 102,82	4 489 712,08	90 102,82	4 489 712,08		4 399 609,26
	Sous Total compte 74788					90 102,82	4 489 712,08	90 102,82	4 489 712,08		4 399 609,26
	Sous Total compte 7478					90 102,82	4 489 712,08	90 102,82	4 489 712,08		4 399 609,26
	Sous Total compte 747					104 064,82	5 162 908,65	104 064,82	5 162 908,65		5 058 843,83
74833	État - Compensation au titre des exonéra						819 702,00		819 702,00		819 702,00
	Sous Total compte 7483						819 702,00		819 702,00		819 702,00
7484	Dotation de recensement						8 592,00		8 592,00		8 592,00
7485	Dotation pour les titres sécurisés						69 382,00		69 382,00		69 382,00
74888	Autres						525,35		525,35		525,35
	Sous Total compte 7488						525,35		525,35		525,35
	Sous Total compte 748						898 201,35		898 201,35		898 201,35
	Sous Total compte 74					104 064,82	12 809 610,92	104 064,82	12 809 610,92		12 705 546,10
752	Revenus des immeubles					117 797,64	817 169,40	117 797,64	817 169,40		699 371,76
75813	Redevances versées par les fermiers et c						2 210,40		2 210,40		2 210,40

Envoyé en préfecture le 27/06/2025

Reçu en préfecture le 27/06/2025

Publié le

ID : 093-219300647-20250625-CM250625\_06-DE

Exercice 2024

S2LO

III – ÉTATS FINANCIERS

Balance des comptes

Numéro de compte	Libellé du compte	Balance d'entrée		Opérations non budgétaires		Opérations budgétaires		Total		Soldes	
		Débit	Crédit	Débit	Crédit	Débit	Crédit	Débit	Crédit	Débit	Crédit
	Sous Total compte 7581						2 210,40		2 210,40		2 210,40
7584	Recouvrement sur créances admises en non						3 212,53		3 212,53		3 212,53
75883	Excédents sur opérations de gestion						1,02		1,02		1,02
75888	Autres					1 004,00	226 902,65	1 004,00	226 902,65		225 898,65
	Sous Total compte 7588					1 004,00	226 903,67	1 004,00	226 903,67		225 899,67
	Sous Total compte 758					1 004,00	232 326,60	1 004,00	232 326,60		231 322,60
	Sous Total compte 75					118 801,64	1 049 496,00	118 801,64	1 049 496,00		930 694,36
773	Mandats annulés (sur exercices antérieur						38 296,37		38 296,37		38 296,37
775	Produits des cessions d'immobilisations						1 421 841,90		1 421 841,90		1 421 841,90
7761	Différences sur réalisations (négatives)						38 524,31		38 524,31		38 524,31
	Sous Total compte 776						38 524,31		38 524,31		38 524,31
777	Recettes et quote-part des subventions d						71 205,65		71 205,65		71 205,65
	Sous Total compte 77						1 569 868,23		1 569 868,23		1 569 868,23
	Total classe 7					3 577 891,16	91 950 481,39	3 577 891,16	91 950 481,39	2 756 021,20	91 128 611,43
	Total général	524 905 629,68	524 905 629,68	391 432 274,57	377 873 081,79	126 830 725,94	140 389 918,72	1 043 168 630,19	1 043 168 630,19	637 031 040,13	637 031 040,13



État des Contrôles du Compte Financier

Envoyé en préfecture le 27/06/2025  
Reçu en préfecture le 27/06/2025  
Publié le  
ID : 093-219300647-20250625-CM250625\_06-DE

Exercice 2024  
S<sup>2</sup>LO

L'état des contrôles du compte financier ne fait pas apparaître d'anomalie sur le périmètre des contrôles effectués portant sur la cohérence des états patrimoniaux et la concordance de l'exécution budgétaire.



Envoyé en préfecture le 27/06/2025  
Reçu en préfecture le 27/06/2025  
Publié le  
ID : 093-219300647-20250625-CM250625\_06-DE

Finances 2024  
S<sup>2</sup>LO  
A

V – ARRETE ET SIGNATURES
ARRETE ET SIGNATURES

Date d'édition : 16/05/2025

Comptable(s)		Ayant exercé au cours de la gestion
Mme Valérie DINARI	du 02/09/2024	au 16/05/2025
Mme Audrey OSIFRE	du 01/01/2024	au 30/08/2024

Vu et certifié par le comptable supérieur ou son délégué qui déclare que le présent compte est exact en ses résultats.

Observations :

AMORE Arthur (1014005633-0), Inspecteur principal des Finances Publiques

A DDFiP DE LA SEINE-SAINT-DENIS, le 19/05/2025

Le comptable soussigné affirme véritable, sous les peines de droit, le présent compte.  
DINARI Valerie (1018238395-0), Inspecteur divisionnaire FiP classe normale

A ROSNY-SOUS-BOIS, le 04/06/2025

Vu par l'ordonnateur ou son délégué qui certifie que le présent compte a été voté le par l'organe délibérant.

A , le



## IV – ÉTATS ANNEXÉS

## PRESENTATION CROISEE, SECTION D'INVESTISSEMENT – VUE D'ENSEMBLE

Chapitre nature	Libellé	01 Opérations non ventilables	0 Services généraux (hors 01 et Gestion des fonds européens)	0-5 Gestion des fonds européens	1 Sécurité	2 Enseign., formation prof.,apprentissage	3 Cult., vie soc., jeun., sports, loisirs	4 Santé et action sociale (hors RSA)	4-4 RSA
<b>DEPENSES</b>		<b>6 256 936,89</b>	<b>1 781 571,88</b>	<b>0,00</b>	<b>641 832,62</b>	<b>10 725 864,86</b>	<b>1 044 573,52</b>	<b>424 189,46</b>	<b>0,00</b>
10	Dotations, fonds divers et réserves	0,00	0,00	0,00	0,00	0,00	0,00	0,00	0,00
13	Subventions d'investissement	10 500,00	0,00	0,00	0,00	0,00	0,00	0,00	0,00
16	Emprunts et dettes assimilées	6 246 436,89	478,00	0,00	0,00	0,00	499 091,04	0,00	0,00
18	Cpte de liaison : affectation (BA,régie)	0,00	0,00	0,00	0,00	0,00	0,00	0,00	0,00
20	Immobilisations incorporelles (sauf 204)	0,00	564 514,21	0,00	63 639,11	229 185,15	35 104,61	127 168,15	0,00
204	Subventions d'équipement versées	0,00	0,00	0,00	139 937,08	0,00	0,00	0,00	0,00
21	Immobilisations corporelles	0,00	1 216 579,67	0,00	438 256,43	10 496 679,71	510 377,87	297 021,31	0,00
22	Immobilisations reçues en affectation	0,00	0,00	0,00	0,00	0,00	0,00	0,00	0,00
23	Immobilisations en cours (sauf 2324)	0,00	0,00	0,00	0,00	0,00	0,00	0,00	0,00
26	Participations et créances rattachées	0,00	0,00	0,00	0,00	0,00	0,00	0,00	0,00
27	Autres immobilisations financières	0,00	0,00	0,00	0,00	0,00	0,00	0,00	0,00
45	Opérations pour compte de tiers	0,00	0,00	0,00	0,00	0,00	0,00	0,00	0,00
<b>RECETTES</b>		<b>23 020 604,46</b>	<b>1 484 604,79</b>	<b>0,00</b>	<b>83 532,00</b>	<b>734 383,32</b>	<b>1 617 601,59</b>	<b>689 000,00</b>	<b>0,00</b>
10	Dotations, fonds divers et réserves	15 018 375,77	0,00	0,00	0,00	0,00	0,00	0,00	0,00
13	Subventions d'investissement	0,00	1 484 604,79	0,00	83 532,00	734 383,32	1 125 601,59	689 000,00	0,00
16	Emprunts et dettes assimilées	8 000 000,00	0,00	0,00	0,00	0,00	492 000,00	0,00	0,00
18	Cpte de liaison : affectation (BA,régie)	0,00	0,00	0,00	0,00	0,00	0,00	0,00	0,00
20	Immobilisations incorporelles (sauf 204)	2 228,69	0,00	0,00	0,00	0,00	0,00	0,00	0,00
204	Subventions d'équipement versées	0,00	0,00	0,00	0,00	0,00	0,00	0,00	0,00
21	Immobilisations corporelles	0,00	0,00	0,00	0,00	0,00	0,00	0,00	0,00
22	Immobilisations reçues en affectation	0,00	0,00	0,00	0,00	0,00	0,00	0,00	0,00
23	Immobilisations en cours (sauf 2324)	0,00	0,00	0,00	0,00	0,00	0,00	0,00	0,00
26	Participations et créances rattachées	0,00	0,00	0,00	0,00	0,00	0,00	0,00	0,00
27	Autres immobilisations financières	0,00	0,00	0,00	0,00	0,00	0,00	0,00	0,00
45	Opérations pour compte de tiers	0,00	0,00	0,00	0,00	0,00	0,00	0,00	0,00

## IV – ÉTATS ANNEXÉS

## PRESENTATION CROISEE , SECTION D'INVESTISSEMENT – VUE D'ENSEMBLE (suite)

IV


A1

Chapitre nature	Libellé	5 Aménagement des territoires et habitat	6 Action économique	7 Environnement	8 Transports	9 Fonction en réserve	TOTAL
<b>DEPENSES</b>		<b>4 282 916,78</b>	<b>37 990,80</b>	<b>126 207,73</b>	<b>1 806 487,35</b>		<b>27 128 571,89</b>
10	Dotations, fonds divers et réserves	1 901,56	0,00	0,00	0,00		1 901,56
13	Subventions d'investissement	0,00	0,00	0,00	0,00		10 500,00
16	Emprunts et dettes assimilées	394,55	0,00	0,00	0,00		6 746 400,48
18	Cpte de liaison : affectation (BA,régie)	0,00	0,00	0,00	0,00		0,00
20	Immobilisations incorporelles (sauf 204)	146 727,50	0,00	0,00	46 309,15		1 212 647,88
204	Subventions d'équipement versées	175 958,41	0,00	0,00	0,00		315 895,49
21	Immobilisations corporelles	3 957 934,76	37 990,80	126 207,73	1 760 178,20		18 841 226,48
22	Immobilisations reçues en affectation	0,00	0,00	0,00	0,00		0,00
23	Immobilisations en cours (sauf 2324)	0,00	0,00	0,00	0,00		0,00
26	Participations et créances rattachées	0,00	0,00	0,00	0,00		0,00
27	Autres immobilisations financières	0,00	0,00	0,00	0,00		0,00
45	Opérations pour compte de tiers	0,00	0,00	0,00	0,00		0,00
<b>RECETTES</b>		<b>726 107,36</b>	<b>0,00</b>	<b>0,00</b>	<b>1 690 016,96</b>		<b>30 045 850,48</b>
10	Dotations, fonds divers et réserves	440 382,68	0,00	0,00	0,00		15 458 758,45
13	Subventions d'investissement	285 724,68	0,00	0,00	1 689 538,96		6 092 385,34
16	Emprunts et dettes assimilées	0,00	0,00	0,00	478,00		8 492 478,00
18	Cpte de liaison : affectation (BA,régie)	0,00	0,00	0,00	0,00		0,00
20	Immobilisations incorporelles (sauf 204)	0,00	0,00	0,00	0,00		2 228,69
204	Subventions d'équipement versées	0,00	0,00	0,00	0,00		0,00
21	Immobilisations corporelles	0,00	0,00	0,00	0,00		0,00
22	Immobilisations reçues en affectation	0,00	0,00	0,00	0,00		0,00
23	Immobilisations en cours (sauf 2324)	0,00	0,00	0,00	0,00		0,00
26	Participations et créances rattachées	0,00	0,00	0,00	0,00		0,00
27	Autres immobilisations financières	0,00	0,00	0,00	0,00		0,00
45	Opérations pour compte de tiers	0,00	0,00	0,00	0,00		0,00

Envoyé en préfecture le 27/06/2025

Reçu en préfecture le 27/06/2025

Publié le

  
IV  
ID : 093-219300647-20250625-CM250625\_06-DE  
AZ

IV – ÉTATS ANNEXÉS

PRESENTATION CROISEE, SECTION DE FONCTIONNEMENT – VUE D’ENSEMBLE


Chapitre nature	Libellé	01 Opérations non ventilables	0 Services généraux (hors 01 et Gestion des fonds européens)	0-5 Gestion des fonds européens	1 Sécurité	2 Enseign., formation prof.,apprentissage	3 Cult., vie soc., jeun., sports, loisirs	4 Santé et action sociale (hors APA et RSA / Régularisation de RMI)	4-3 APA
DEPENSES		4 829 521,77	16 906 255,57	0,00	4 417 245,05	13 164 242,10	20 820 209,02	11 327 899,44	0,00
011	Charges à caractère général	0,00	4 449 637,31	0,00	301 882,00	7 359 784,61	4 759 873,10	1 237 234,32	0,00
012	Charges de personnel et frais assimilés	0,00	10 498 428,15	0,00	2 986 964,02	5 617 173,98	14 238 569,77	6 793 140,15	0,00
014	Atténuations de produits	2 755 499,00	0,00	0,00	0,00	0,00	0,00	0,00	0,00
65	Autres charges de gestion courante	73 655,39	1 956 023,08	0,00	1 128 399,03	187 283,51	1 552 326,23	3 297 524,97	0,00
6586	Frais fonctionnement des groupes d'élus	0,00	0,00	0,00	0,00	0,00	0,00	0,00	0,00
66	Charges financières	1 967 691,10	0,00	0,00	0,00	0,00	269 439,92	0,00	0,00
67	Charges spécifiques	32 676,28	2 167,03	0,00	0,00	0,00	0,00	0,00	0,00
68	Dotations aux provisions, dépréciations	0,00	0,00	0,00	0,00	0,00	0,00	0,00	0,00
RECETTES		76 712 655,55	554 347,18	0,00	144 278,15	1 928 083,11	3 980 108,01	4 753 259,83	0,00
013	Atténuations de charges	591 418,79	140 917,97	0,00	0,00	628,10	9 753,27	1 871,59	0,00
70	Prod. services, domaine, ventes diverses	0,00	156 749,77	0,00	0,00	1 864 493,53	2 247 160,40	1 671 619,44	0,00
73	Impôts et taxes	16 678 235,00	0,00	0,00	0,00	0,00	0,00	0,00	0,00
731	Fiscalité locale	50 305 335,92	0,00	0,00	0,00	0,00	0,00	0,00	0,00
74	Dotations et participations	7 596 103,82	93 880,03	0,00	144 278,15	13 884,00	1 703 084,48	2 729 768,80	0,00
75	Autres produits de gestion courante	81 423,75	162 799,41	0,00	0,00	49 077,48	20 109,86	350 000,00	0,00
76	Produits financiers	0,00	0,00	0,00	0,00	0,00	0,00	0,00	0,00
77	Produits spécifiques	1 460 138,27	0,00	0,00	0,00	0,00	0,00	0,00	0,00
78	Reprises amort., dépréciations, prov.	0,00	0,00	0,00	0,00	0,00	0,00	0,00	0,00

IV – ÉTATS ANNEXÉS								IV
PRESENTATION CROISEE, SECTION DE FONCTIONNEMENT – VUE D’ENSEMBLE (suite)								A2

Chapitre nature	Libellé	4-4 RSA / Régularisation de RMI	5 Aménagement des territoires et habitat	6 Action économique	7 Environnement	8 Transports	9 Fonction en réserve	TOTAL
DEPENSES		0,00	4 889 376,12	205 921,50	1 704 383,94	2 866 857,11		81 131 911,62
011	Charges à caractère général	0,00	2 316 596,78	80 421,50	420 874,73	2 280 942,85		23 207 247,20
012	Charges de personnel et frais assimilés	0,00	2 540 195,32	0,00	1 283 509,21	585 914,26		44 543 894,86
014	Atténuations de produits	0,00	522,20	0,00	0,00	0,00		2 756 021,20
65	Autres charges de gestion courante	0,00	32 061,82	125 500,00	0,00	0,00		8 352 774,03
6586	Frais fonctionnement des groupes d'élus	0,00	0,00	0,00	0,00	0,00		0,00
66	Charges financières	0,00	0,00	0,00	0,00	0,00		2 237 131,02
67	Charges spécifiques	0,00	0,00	0,00	0,00	0,00		34 843,31
68	Dotations aux provisions, dépréciations	0,00	0,00	0,00	0,00	0,00		0,00
RECETTES		0,00	1 662 105,26	142 372,28	1 882,11	1 894 734,33		91 773 825,81
013	Atténuations de charges	0,00	8 472,51	0,00	1 882,11	0,00		754 944,34
70	Prod. services, domaine, ventes diverses	0,00	1 495 668,10	14 519,73	0,00	1 488 720,85		8 938 931,82
73	Impôts et taxes	0,00	0,00	0,00	0,00	0,00		16 678 235,00
731	Fiscalité locale	0,00	0,00	0,00	0,00	0,00		50 305 335,92
74	Dotations et participations	0,00	0,00	18 533,34	0,00	406 013,48		12 705 546,10
75	Autres produits de gestion courante	0,00	157 964,65	109 319,21	0,00	0,00		930 694,36
76	Produits financiers	0,00	0,00	0,00	0,00	0,00		0,00
77	Produits spécifiques	0,00	0,00	0,00	0,00	0,00		1 460 138,27
78	Reprises amort., dépréciations, prov.	0,00	0,00	0,00	0,00	0,00		0,00



Envoyé en préfecture le 27/06/2025  
Reçu en préfecture le 27/06/2025  
Publié le

  
IV  
ID : 093-219300647-20250625-CM250625\_06-DE  
A3

IV – ÉTATS ANNEXÉS

PRÉSENTATION AGRÉGÉE DU BUDGET PRINCIPAL ET DES BUDGETS ANNEXES

1 – BUDGET PRINCIPAL				
SECTION	Prévisions	Réalisations – mandats ou titres (1)	Restes à réaliser au 31/12	Crédits sans emploi
INVESTISSEMENT				
DEPENSES	47 758 213,23	35 220 370,52	7 926 000,40	4 611 842,31
RECETTES	59 170 795,59	42 595 863,69	6 102 270,37	10 472 661,53
FONCTIONNEMENT				
DEPENSES	94 349 070,06	85 699 856,16	0,00	8 649 213,90
RECETTES	86 957 222,00	91 883 555,77	0,00	-4 926 333,77

(1) Y compris les rattachements.

2 – BUDGETS ANNEXES (autant de tableaux que de budget)

(1) Y compris les rattachements.

3 – PRESENTATION AGREGEE DU BUDGET PRINCIPAL ET DES BUDGETS ANNEXES (avant la neutralisation des flux réciproques)				
SECTION	Prévisions	Réalisations – mandats ou titres (1)	Restes à réaliser au 31/12	Crédits sans emploi
INVESTISSEMENT				
DEPENSES	47 758 213,23	35 220 370,52	7 926 000,40	4 611 842,31
RECETTES	59 170 795,59	42 595 863,69	6 102 270,37	10 472 661,53
FONCTIONNEMENT				
DEPENSES	94 349 070,06	85 699 856,16	0,00	8 649 213,90
RECETTES	86 957 222,00	91 883 555,77	0,00	-4 926 333,77

(1) Y compris les rattachements.

IV – ÉTATS ANNEXÉS	IV
PRÉSENTATION AGRÉGÉE DU BUDGET PRINCIPAL ET DES BUDGETS ANNEXES	A3

4 – FLUX RECIPROQUES ENTRE LE BUDGET PRINCIPAL ET LES BUDGETS ANNEXES (cf. liste des principales opérations en annexe de l’instruction budgétaire et comptable) (1)

SECTION	Prévisions	Réalisations – mandats ou titres (2)	Restes à réaliser au 31/12	Crédits sans emploi
INVESTISSEMENT				
DEPENSES	0,00	0,00	0,00	0,00
RECETTES	0,00	0,00	0,00	0,00
FONCTIONNEMENT				
DEPENSES	0,00	0,00	0,00	0,00
RECETTES	0,00	0,00	0,00	0,00

(1) La présentation de ce tableau des flux réciproques est facultative.  
(2) Y compris les rattachements.

5 – PRESENTATION CONSOLIDEE DU BUDGET PRINCIPAL ET DES BUDGETS ANNEXES (après la neutralisation des flux réciproques) (1)

SECTION	Prévisions	Réalisations – mandats ou titres (2)	Restes à réaliser au 31/12	Crédits sans emploi
INVESTISSEMENT				
DEPENSES	47 758 213,23	35 220 370,52	7 926 000,40	4 611 842,31
RECETTES	59 170 795,59	42 595 863,69	6 102 270,37	10 472 661,53
FONCTIONNEMENT				
DEPENSES	94 349 070,06	85 699 856,16	0,00	8 649 213,90
RECETTES	86 957 222,00	91 883 555,77	0,00	-4 926 333,77
TOTAL GENERAL DES DEPENSES	142 107 283,29	120 920 226,68	7 926 000,40	13 261 056,21
TOTAL GENERAL DES RECETTES	146 128 017,59	134 479 419,46	6 102 270,37	5 546 327,76


(1) La présentation de ce tableau est obligatoire si celui des flux réciproques est produit.  
(2) Y compris les rattachements.

Envoyé en préfecture le 27/06/2025

Reçu en préfecture le 27/06/2025

Publié le

ID : 093-219300647-20250625-CM250625\_06-DE

  
IV  
BT.1

IV – ÉTATS ANNEXÉS

B – ÉTATS ANNEXÉS PATRIMONIAUX – ETAT DE LA DETTE – DETAIL DES CREDITS DE TRESORERIE

DETAIL DES CREDITS DE TRESORERIE (1)

Nature (Pour chaque ligne, indiquer le numéro de contrat)	Date de la décision de réaliser la ligne de trésorerie (2)	Montant maximum autorisé au 01/01/N	Montant des tirages N	Montant des remboursements N		Encours restant dû au 31/12/N
				Intérêts (3)	Remboursement du tirage	
5191 Avances du Trésor						
5192 Avances de trésorerie						
51931 Lignes de trésorerie						
51932 Lignes de trésorerie liées à un emprunt						
090548	19/12/2009	875 000,00	0,00	41 623,60	0,00	750 000,00
5194 Billets de trésorerie						
5198 Autres crédits de trésorerie						
519 Crédits de trésorerie (Total)		875 000,00	0,00	41 623,60	0,00	750 000,00

(1) Circulaire n° NOR : INTB8900071C du 22/02/1989.

(2) Indiquer la date de la délibération de l'assemblée autorisant la ligne de trésorerie ou la date de la décision de l'ordonnateur de réaliser la ligne de trésorerie sur la base d'un montant maximum autorisé par l'organe délibérant (article M. 4221-5 du CGCT).

(3) Il s'agit des intérêts comptabilisés au compte 6615.

IV – ÉTATS ANNEXÉS


B – ÉTATS ANNEXÉS PATRIMONIAUX – ETAT DE LA DETTE – REPARTITION PAR NATURE DE DETTE

REPARTITION PAR NATURE DE DETTE (hors 16449 et 166)														
Nature (Pour chaque ligne, indiquer le numéro de contrat)	Emprunts et dettes à l'origine du contrat													
	Organisme prêteur ou chef de file	Date de signature	Date d'émission ou date de mobilisation (1)	Date du premier rembour- sement	Nominal (2)	Type de taux d'intérêt (3)	Index (4)	Taux initial		Devise	Périodicités des rembour- sements (6)	Profil d'amor- tissement (7)	Possibilité de rembour- sement anticipé O/N	Caté- gorie d'em- prunt (8)
								Niveau de taux (5)	Taux actuariel					
163 Emprunts obligataires (Total)					0,00									
164 Emprunts auprès des établissements financiers (Total)					127 055 581,96									
1641 Emprunts en euros (total)					120 555 581,96									
1039	Agence France Locale	20/09/2011	20/09/2011	01/07/2013	3 500 000,00	V	EONIA(Postfixé) + 1.26	2,000	0,000	EUR	T	C	O	A-1
1276-1283	Agence France Locale	18/12/2019	22/06/2020	21/09/2020	7 500 000,00	V	(EONIA(Postfixé) + 0.2)-Floor 0 sur EONIA(Postfixé)	0,200	0,200	EUR	T	C	O	A-1
18254 - Conso	SOCIETE GENERALE	19/12/2009	31/12/2010	31/03/2011	2 500 000,00	V	(Euribor 1M + 0.53)-Floor -0.53 sur Euribor 1M	1,330	1,360	EUR	T	C	O	A-1
20000011	SFIL CAFFIL	01/09/2000	01/09/2000	01/12/2000	1 829 388,21	V	(TAG 3M(Postfixé)-Floor -0.3 sur TAG 3M(Postfixé)) + 0.3	4,970	5,060	EUR	T	P	O	A-1
20040001	SFIL CAFFIL	01/12/2004	01/12/2004	01/04/2006	3 800 000,00	V	(T4M(Postfixé)-Floor -0.07 sur T4M(Postfixé)) + 0.07	2,160	2,210	EUR	T	P	O	A-1
20050001	SOCIETE GENERALE	09/11/2006	09/11/2006	01/01/2008	2 200 000,00	V	(?STR(Postfixé) + 0.03)-Floor -0.03 sur ?STR(Postfixé)	0,000	0,000	EUR	T	P	O	A-1
20050002	SFIL CAFFIL	15/11/2005	15/11/2005	01/12/2006	10 297 611,91	C	Taux fixe 3.98% si Spread CMS EUR 10A(Postfixé)-CMS EUR 2A(Postfixé) >= 0.3% sinon (6.9% - 5 x sprea	6,690	6,780	EUR	A	X	O	A-1

Envoyé en préfecture le 27/06/2025

Reçu en préfecture le 27/06/2025

Publié le




ID : 093-219300647-20250625-CM250625\_06-DE

Nature  (Pour chaque ligne, indiquer le numéro de contrat)	Emprunts et dettes à l'origine du contrat													
	Organisme prêteur ou chef de file	Date de signature	Date d'émission ou date de mobilisation (1)	Date du premier remboursement	Nominal (2)	Type de taux d'intérêt (3)	Index (4)	Taux initial		Devise	Périodicité des remboursements (6)	Profil d'amortissement (7)	de remboursement anticipé O/N	Catégorie d'emprunt (8)
								Niveau de taux (5)	Taux actuariel					
20060001	SFIL CAFFIL	21/12/2006	21/12/2006	01/04/2008	3 400 000,00	V	EONIA(Postfixé)-Floor -0.0175 sur EONIA(Postfixé) + 0.0175	3,590	0,000	EUR	T	P	O	A-1
20080002	CAISSE D'EPARGNE	14/11/2008	31/12/2009	31/03/2010	2 000 000,00	V	Euribor 3M-Floor -0.16 sur Euribor 3M + 0.16	0,870	0,890	EUR	T	C	O	A-1
2021-001	ARKEA	15/07/2021	30/07/2022	30/10/2022	7 450 000,00	V	(Euribor 3M + 0.26)-Floor 0 sur Euribor 3M	0,490	0,500	EUR	T	C	O	A-1
2021-02	SFIL CAFFIL	30/07/2021	27/12/2021	01/04/2022	10 000 000,00	F	Taux fixe à 0.94 %	0,940	0,940	EUR	T	C	O	A-1
2217-2224	Agence France Locale	15/07/2022	17/04/2023	20/06/2024	10 000 000,00	V	(Euribor 3M + 0.15)-Floor 0 sur Euribor 3M	0,150	0,150	EUR	T	C	O	A-1
528-2016	CAISSE D'EPARGNE	26/09/2016	20/12/2017	20/03/2018	4 000 000,00	V	(Euribor 3M + 0.58)-Floor 0 sur Euribor 3M	0,580	0,590	EUR	T	C	O	A-1
5502743	CAISSE D'EPARGNE	22/12/2017	19/03/2018	05/07/2018	1 500 000,00	F	Taux fixe à 1.12 %	1,120	1,130	EUR	T	P	O	A-1
871-880	Agence France Locale	26/12/2018	31/12/2018	20/06/2019	4 000 000,00	V	(EONIA(Préfixé) + 0.2)-Floor -0.2 sur EONIA(Préfixé)	0,000	0,000	EUR	T	C	O	A-1
9803961	CAISSE D'EPARGNE	24/10/2016	28/12/2016	05/04/2017	2 700 000,00	F	Taux fixe à 0.66 %	0,660	0,660	EUR	T	P	O	A-1
9912951	CAISSE D'EPARGNE	05/04/2017	22/05/2017	05/09/2017	1 400 000,00	F	Taux fixe à 0.9 %	0,900	0,900	EUR	T	C	O	A-1
A75100TJ	CAISSE D'EPARGNE	06/08/2010	02/01/2012	02/02/2012	6 250 000,00	V	(Euribor 1M + 0.51)-Floor -0.51 sur Euribor 1M	1,560	1,590	EUR	M	C	O	A-1
A75200F2	CREDIT FONCIER DE FRANCE	23/12/2020	04/01/2021	30/06/2021	10 000 000,00	F	Taux fixe à 0.51 %	0,510	0,520	EUR	T	P	O	A-1
A75230E0	CAISSE D'EPARGNE	28/11/2023	01/12/2023	01/03/2024	4 000 000,00	V	(Euribor 3M + 0.76)-Floor 0 sur Euribor 3M	4,730	4,810	EUR	T	C	O	A-1
CA 5M-Conso	CREDIT AGRICOLE	15/12/2008	15/12/2008	15/03/2009	5 000 000,00	F	Taux fixe à 4.75 %	4,750	4,910	EUR	T	C	O	A-1
MIN262769EUR Tirage fixe	SFIL CAFFIL	01/01/2010	01/01/2010	01/04/2010	3 000 000,00	F	Taux fixe à 4.74 %	4,740	4,900	EUR	T	C	O	A-1
MIN507728EUR	SFIL CAFFIL	31/12/2014	19/01/2015	01/05/2016	4 000 000,00	V	EONIA(Postfixé) + 1.17	1,110	1,260	EUR	T	C	O	A-1

Nature (Pour chaque ligne, indiquer le numéro de contrat)	Emprunts et dettes à l'origine du contrat													
	Organisme prêteur ou chef de file	Date de signature	Date d'émission ou date de mobilisation (1)	Date du premier remboursement	Nominal (2)	Type de taux d'intérêt (3)	Index (4)	Taux initial		Devise	Périodicité des remboursements (6)	Profil d'amortissement (7)	de remboursement anticipé O/N	Catégorie d'emprunt (8)
								Niveau de taux (5)	Taux actuariel					
MIN550906EUR-Consolidation	SFIL CAFFIL	28/11/2023	16/12/2024	01/04/2025	4 000 000,00	V	(Euribor 3M + 0.93)-Floor 0 sur Euribor 3M	3,610	3,720	EUR	T	C	O	A-1
MON271931EUR	SFIL CAFFIL	14/09/2010	07/10/2010	01/02/2011	397 500,00	F	Taux fixe à 2.08 %	2,080	2,100	EUR	T	P	O	A-1
MON271932EUR	SFIL CAFFIL	14/09/2010	07/10/2010	01/02/2011	352 500,00	F	Taux fixe à 2.08 %	2,080	2,100	EUR	T	P	O	A-1
MON516304EUR	SFIL CAFFIL	21/03/2017	29/03/2017	01/07/2017	4 700 000,00	F	Taux fixe à 1.21 %	1,210	1,220	EUR	T	C	O	A-1
MON531034EUR	BANQUE POSTALE	02/07/2004	09/12/2013	01/01/2015	778 581,84	F	Taux fixe à 5.05 %	5,050	5,220	EUR	T	P	O	A-1
1643 Emprunts en devises (total)					0,00									
16441 Emprunts assortis d'une option de tirage sur ligne de trésorerie (total)					6 500 000,00									
090548	CACIB ex BFT CREDIT AGRICOLE	19/12/2009	30/06/2010	30/06/2011	2 500 000,00	V	EONIA(Postfixé) + 1	1,420	1,520	EUR	X	X	O	A-1
D538-2015	CAISSE D'EPARGNE	15/12/2016	15/12/2016	15/03/2017	4 000 000,00	F	Taux fixe à 1.73 %	1,730	1,740	EUR	T	C	O	A-1
165 Dépôts et cautionnements reçus (Total)					0,00									
167 Emprunts et dettes assortis de conditions particulières (Total)					12 331 548,19									
1675 Dettes afférentes aux marchés de travaux et de partenariat (total)					12 331 548,19									
Prêt OPALIA	SOCIETE GENERALE	18/03/2014	28/10/2016	30/10/2017	12 331 548,19	F	Taux fixe à 2.89 %	2,890	2,930	EUR	A	X	O	A-1
1678 Autres emprunts et dettes (total)					0,00									
168 Emprunts et dettes assimilés (Total)					985 542,00									

Envoyé en préfecture le 27/06/2025  
Reçu en préfecture le 27/06/2025  
Publié le

  
ID : 093-219300647-20250625-CM250625\_06-DE

Nature  (Pour chaque ligne, indiquer le numéro de contrat)	Emprunts et dettes à l'origine du contrat											Publié le			
	Organisme prêteur ou chef de file	Date de signature	Date d'émission ou date de mobilisation (1)	Date du premier rembour- sement	Nominal (2)	Type de taux d'intérêt (3)	Index (4)	Taux initial		Devise	Péri- odicité des rembour- sements (6)	ID : 093-219300647-20250625-CM250625_06-D	Profil d'amor- tissement (7)	de rembour- sement anticipé O/N	Caté- gorie d'em- prunt (8)
								Niveau de taux (5)	Taux actuariel						
1681 Autres emprunts (total)(9)					985 542,00										
2006AS0002	C.R.A.M.	22/05/2014	22/05/2014	31/10/2014	200 592,00	F	Taux fixe à 0 %	0,000	0,000	EUR	A	P	O	A-1	
201600191	Caisse Allocations Familiales	19/07/2016	19/07/2017	05/06/2018	94 500,00	F	Taux fixe à 0 %	0,000	0,000	EUR	A	C	O	A-1	
2019001	Caisse Allocations Familiales	24/04/2019	04/07/2019	05/06/2021	198 450,00	F	Taux fixe à 0 %	0,000	0,000	EUR	A	C	O	A-1	
21-085	Caisse Allocations Familiales	30/08/2021	30/08/2021	05/09/2024	84 000,00	F	Taux fixe à 0 %	0,000	0,000	EUR	A	P	O	A-1	
23-081J	Caisse Allocations Familiales	25/09/2023	25/09/2023	05/06/2025	174 000,00	F	Taux fixe à 0 %	0,000	0,000	EUR	A	P	O	A-1	
240517	Caisse Allocations Familiales	21/12/2021	05/09/2023	05/09/2024	234 000,00	F	Taux fixe à 0 %	0,000	0,000	EUR	A	P	O	A-1	
1682 Bons à moyen terme négociables (total)					0,00										
1687 Autres dettes (total)					0,00										
Total général					140 372 672,15										

(1) Si un emprunt donne lieu à plusieurs mobilisations, indiquer la date de la première mobilisation.

(2) Nominal : montant emprunté à l'origine.

(3) Type de taux d'intérêt : F : fixe ; V : variable simple ; C : complexe ; R : préfixé (c'est-à-dire un taux variable qui n'est pas seulement défini comme la simple addition d'un taux usuel de référence et d'une marge exprimée en point de pourcentage).

(4) Mentionner le ou les types d'index (ex : Euribor 3 mois).

(5) Indiquer le niveau de taux à l'origine du contrat.

(6) Indiquer la périodicité des remboursements : A : annuelle, B : bimestrielle, T : trimestrielle, X autre.

(7) Indiquer C pour amortissement constant, P pour amortissement progressif, F pour *in fine*, X pour autres à préciser.

(8) Catégorie d'emprunt à l'origine. Exemple A-1 (cf. la classification des emprunts suivant la typologie de la circulaire IOCB1015077C du 25 juin 2010 sur les produits financiers offerts aux collectivités territoriales).

(9) Y compris les avances remboursables consenties au titre de l'article 25 de la loi n°2020-935 du 30 juillet 2020 de finances rectificative pour 2020, portant attribution des avances remboursables sur les recettes fiscales prévues aux articles 1594 A et 1595 du code général des impôts

IV – ANNEXES											IV
B – ANNEXES PATRIMONIALES – ETAT DE LA DETTE – REPARTITION PAR NATURE DE DETTE											B1.2

B1.2 – REPARTITION PAR NATURE DE DETTE (hors 16449 et 166) (suite)


Nature  (Pour chaque ligne, indiquer le numéro de contrat)	Emprunts et dettes au 31/12/N											
	Couverture ? O/N (11)	Montant couvert	Catégorie d'emprunt après couverture éventuelle (12)	Capital restant dû au 31/12/N	Durée résiduelle (en années)	Taux d'intérêt			Annuité de l'exercice			ICNE de l'exercice
						Type de taux (13)	Index (14)	Niveau de taux d'intérêt au 31/12/N (15)	Capital	Charges d'intérêt (16)	Intérêts perçus (le cas échéant) (17)	
163 Emprunts obligataires (Total)		0,00		0,00					0,00	0,00	0,00	0,00
164 Emprunts auprès des établissements financiers (Total)		0,00		74 383 976,87					6 177 025,86	2 056 602,82	0,00	192 695,96
1641 Emprunts en euros (total)		0,00		71 767 310,31					5 785 359,18	1 979 802,55	0,00	175 499,58
1039	N	0,00	A-1	816 666,82	3,25	V	Euribor 3M + 1.01	4,800	233 333,32	47 736,91	0,00	8 951,03
1276-1283	N	0,00	A-1	6 150 000,00	20,47	F	Taux fixe à 0.97 %	0,980	300 000,00	62 498,31	0,00	1 822,79
18254 - Conso	N	0,00	A-1	1 041 666,48	10,00	V	(Euribor 1M + 0.53)-Floor -0.53 sur Euribor 1M	4,210	104 166,68	46 756,78	0,00	0,00
20000011	N	0,00	A-1	568 760,16	5,67	F	Taux fixe à 4.5 %	4,490	84 412,75	28 920,76	0,00	8 701,84
20040001	N	0,00	A-1	330 396,05	1,00	F	Taux fixe à 3.79 %	3,780	253 327,56	18 551,00	0,00	3 095,72
20050001	N	0,00	A-1	219 180,73	1,00	V	(?STR(Postfixé) + 0.03)-Floor -0.03 sur ?STR(Postfixé)	3,770	202 488,78	13 106,14	0,00	0,00
20050002	N	0,00	A-1	3 112 611,91	5,92	F	Taux fixe à 3.98 %	4,040	500 000,00	146 178,32	0,00	10 323,50
20060001	N	0,00	A-1	794 655,06	3,00	V	(TAM(Postfixé)-Floor -0.0175 sur TAM(Postfixé)) + 0.0175	3,870	220 697,95	38 712,29	0,00	5 580,60
20080002	N	0,00	A-1	500 000,00	5,00	V	Euribor 3M-Floor -0.16 sur Euribor 3M + 0.16	3,930	100 000,00	22 179,40	0,00	0,00
2021-001	N	0,00	A-1	6 779 500,00	22,58	V	(Euribor 3M + 0.26)-Floor 0 sur Euribor 3M	4,000	298 000,00	289 922,83	0,00	38 716,97
2021-02	N	0,00	A-1	8 900 000,00	22,00	F	Taux fixe à 0.94 %	0,940	400 000,00	86 010,00	0,00	20 682,61
2217-2224	N	0,00	A-1	9 700 000,00	24,23	V	(Euribor 3M + 0.15)-Floor 0 sur Euribor 3M (Euribor 3M + 0.49)-Floor 0 sur Euribor 3M	4,150	300 000,00	408 800,55	0,00	9 905,32



Envoyé en préfecture le 27/06/2025


Reçu en préfecture le 27/06/2025

Publié le

  
ID : 093-219300647-20250625-CM250625\_06-DE

Nature  (Pour chaque ligne, indiquer le numéro de contrat)	Emprunts et dettes au 31/12/N											
	Couverture ? O/N (11)	Montant couvert	Catégorie d'emprunt après couverture éventuelle (12)	Capital restant dû au 31/12/N	Durée résiduelle (en années)	Taux d'intérêt			Capital	Charges d'intérêt (16)	Intérêts perçus (le cas échéant) (17)	ICNE de l'exercice
						Type de taux (13)	Index (14)	Niveau de taux d'intérêt au 31/12/N (15)				
528-2016	N	0,00	A-1	2 600 000,00	12,97	V	(Euribor 3M + 0.58)-Floor 0 sur Euribor 3M	4,370	200 000,00	120 356,91	0,00	2 726,53
5502743	N	0,00	A-1	880 764,01	8,26	F	Taux fixe à 1.12 %	1,120	98 221,62	10 553,06	0,00	2 329,13
871-880	N	0,00	A-1	3 080 000,00	19,22	F	Taux fixe à 1.63 %	1,650	160 000,00	52 697,91	0,00	1 534,01
9803961	N	0,00	A-1	980 776,97	4,01	F	Taux fixe à 0.66 %	0,660	226 803,62	7 409,46	0,00	1 528,38
9912951	N	0,00	A-1	350 000,00	2,43	F	Taux fixe à 0.9 %	0,900	140 000,00	3 937,50	0,00	218,75
A75100TJ	N	0,00	A-1	2 213 541,15	7,00	V	(Euribor 1M + 0.51)-Floor -0.51 sur Euribor 1M	4,200	312 500,04	101 934,58	0,00	6 294,45
A75200F2	N	0,00	A-1	8 580 008,43	21,25	F	Taux fixe à 0.51 %	0,510	381 322,04	44 974,28	0,00	0,00
A75230E0	N	0,00	A-1	3 800 000,00	18,92	V	(Euribor 3M + 0.76)-Floor 0 sur Euribor 3M	4,470	200 000,00	179 505,56	0,00	11 295,50
CA 5M-Conso	N	0,00	A-1	1 000 000,00	3,96	F	Taux fixe à 4.75 %	4,820	250 000,00	55 837,24	0,00	2 111,11
MIN262769EUR Tirage fixe	N	0,00	A-1	787 500,00	5,00	F	Taux fixe à 4.74 %	4,810	150 000,00	42 467,44	0,00	9 435,56
MIN507728EUR	N	0,00	A-1	1 666 666,55	6,08	V	Euribor 3M + 1.04	4,800	266 666,68	90 898,36	0,00	11 377,77
MIN50906EUR-Consolidation	N	0,00	A-1	4 000 000,00	20,00	V	(Euribor 3M + 0.93)-Floor 0 sur Euribor 3M	3,150	0,00	0,00	0,00	5 169,54
MON271931EUR	N	0,00	A-1	30 518,88	0,83	F	Taux fixe à 2.08 %	2,080	29 892,52	1 024,40	0,00	104,04
MON271932EUR	N	0,00	A-1	27 064,10	0,83	F	Taux fixe à 2.08 %	2,080	26 508,45	908,43	0,00	92,26
MON516304EUR	N	0,00	A-1	2 350 000,10	7,25	F	Taux fixe à 1.21 %	1,210	313 333,32	30 804,59	0,00	7 029,76
MON531034EUR	N	0,00	A-1	507 032,91	10,75	F	Taux fixe à 5.05 %	5,120	33 683,85	27 119,54	0,00	6 472,41
1643 Emprunts en devises (total)		0,00		0,00					0,00	0,00	0,00	0,00
16441 Emprunts assortis d'une option de tirage sur ligne de trésorerie (total) (10)		0,00		2 616 666,56					391 666,68	76 800,27	0,00	17 196,38
090548	N	0,00	A-1	750 000,00	5,50	V	Euribor 12M + 0.56	4,490	125 000,00	41 623,60	0,00	15 850,83
D538-2015	N	0,00	A-1	1 866 666,56	6,96	F	Taux fixe à 1.73 %	1,730	266 666,68	35 176,67	0,00	1 345,55
165 Dépôts et cautionnements reçus (Total)		0,00		0,00					0,00	0,00	0,00	0,00
167 Emprunts et dettes assortis de conditions particulières (Total)		0,00		8 721 636,88					499 091,04	269 439,92	0,00	44 809,83

Envoyé en préfecture le 27/06/2025  
Reçu en préfecture le 27/06/2025  
Publié le

  
ID : 093-219300647-20250625-CM250625\_06-DE

Nature  (Pour chaque ligne, indiquer le numéro de contrat)	Emprunts et dettes au 31/12/N											
	Couverture ? O/N (11)	Montant couvert	Catégorie d'emprunt après couverture éventuelle (12)	Capital restant dû au 31/12/N	Durée résiduelle (en années)	Taux d'intérêt			Capital	Charges d'intérêt (16)	Intérêts perçus (le cas échéant) (17)	ICNE de l'exercice
						Type de taux (13)	Index (14)	Niveau de taux d'intérêt au 31/12/N (15)				
1671 Avances consolidées du Trésor (total)		0,00		0,00					0,00	0,00	0,00	0,00
1672 Emprunts sur comptes spéciaux (total)		0,00		0,00					0,00	0,00	0,00	0,00
1675 Dettes pour METP et PPP (total)		0,00		8 721 636,88					499 091,04	269 439,92	0,00	44 809,83
Prêt OPALIA	N	0,00	A-1	8 721 636,88	13,83	F	Taux fixe à 2.89 %	2,930	499 091,04	269 439,92	0,00	44 809,83
1676 Dettes envers locataires-acquéreurs (total)		0,00		0,00					0,00	0,00	0,00	0,00
1678 Autres emprunts et dettes (total)		0,00		0,00					0,00	0,00	0,00	0,00
<b>168 Emprunts et dettes assimilés (Total)</b>		<b>0,00</b>		<b>624 336,00</b>					<b>77 811,00</b>	<b>0,00</b>	<b>0,00</b>	<b>0,00</b>
1681 Autres emprunts (total)(10)		0,00		624 336,00					77 811,00	0,00	0,00	0,00
2006AS0002	N	0,00	A-1	16 716,00	0,83	F	Taux fixe à 0 %	0,000	16 716,00	0,00	0,00	0,00
201600191	N	0,00	A-1	28 350,00	2,43	F	Taux fixe à 0 %	0,000	9 450,00	0,00	0,00	0,00
2019001	N	0,00	A-1	119 070,00	5,43	F	Taux fixe à 0 %	0,000	19 845,00	0,00	0,00	0,00
21-085	N	0,00	A-1	75 600,00	8,68	F	Taux fixe à 0 %	0,000	8 400,00	0,00	0,00	0,00
23-081J	N	0,00	A-1	174 000,00	9,43	F	Taux fixe à 0 %	0,000	0,00	0,00	0,00	0,00
240517	N	0,00	A-1	210 600,00	8,68	F	Taux fixe à 0 %	0,000	23 400,00	0,00	0,00	0,00
1682 Bons à moyen terme négociables (total)		0,00		0,00					0,00	0,00	0,00	0,00
1687 Autres dettes (total)		0,00		0,00					0,00	0,00	0,00	0,00
<b>Total général</b>		<b>0,00</b>		<b>83 729 949,75</b>					<b>6 753 927,90</b>	<b>2 326 042,74</b>	<b>0,00</b>	<b>237 505,79</b>

(10) S'agissant des emprunts assortis d'une ligne de trésorerie, il faut faire ressortir le remboursement du capital de la dette prévue pour l'exercice correspondant au véritable endettement.

(11) Si l'emprunt est soumis à couverture, il convient de compléter le tableau « détail des opérations de couverture ».

(12) Catégorie d'emprunt. Exemple A-1 (cf. la classification des emprunts suivant la typologie de la circulaire IOCB1015077C du 25 juin 2010 sur les produits financiers offerts aux collectivités territoriales).

(13) Type de taux d'intérêt après opérations de couverture : F : fixe ; V : variable simple ; C : complexe (c'est-à-dire un taux variable qui n'est pas seulement défini comme la simple addition d'un taux usuel de référence et d'une marge exprimée en point de pourcentage).

(14) Mentionner l'index en cours au 31/12/N après opérations de couverture.

(15) Taux après opérations de couverture éventuelles. Pour les emprunts à taux variable, indiquer le niveau moyen du taux constaté sur l'année.


(16) Il s'agit des intérêts dus au titre du contrat initial et comptabilisés à l'article 66111 « Intérêts réglés à l'échéance » (intérêts décaissés) et intérêts éventuels dus au titre du contrat d'échange éventuel et comptabilisés à l'article 668.

(17) Indiquer les intérêts éventuellement reçus au titre du contrat d'échange éventuel et comptabilisés au 768.

Envoyé en préfecture le 27/06/2025

Reçu en préfecture le 27/06/2025

Publié le

  
ID : 093-219300647-20250625-CM250625\_06-DE

IV – ÉTATS ANNEXÉS

B – ÉTATS ANNEXÉS PATRIMONIAUX – ETAT DE LA DETTE – REPARTITION DES EMPRUNTS PAR STRUCTURE DE TAUX

REPARTITION DES EMPRUNTS PAR STRUCTURE DE TAUX (HORS A1)														
Emprunts ventilés par structure de taux selon le risque le plus élevé (Pour chaque ligne, indiquer le numéro de contrat) (1)	Organisme prêteur ou chef de file	Nominal (2)	Capital restant dû au 31/12/N (3)	Type d'indices (4)	Durée du contrat	Dates des périodes bonifiées	Taux minimal (5)	Taux maximal (6)	Coût de sortie (7)	Taux maximal après couverture éventuelle (8)	Niveau du taux au 31/12/N (9)	Intérêts payés au cours de l'exercice (10)	Intérêts perçus au cours de l'exercice (le cas échéant) (11)	% par type de taux selon le capital restant dû
Echange de taux, taux variable simple plafonné (cap) ou encadré (tunnel) (A)														
TOTAL (A)		0,00	0,00						0,00			0,00	0,00	0,00
Barrière simple (B)														
TOTAL (B)		0,00	0,00						0,00			0,00	0,00	0,00
Option d'échange (C)														
TOTAL (C)		0,00	0,00						0,00			0,00	0,00	0,00
Multiplificateur jusqu'à 3 ou multiplificateur jusqu'à 5 capé (D)														
TOTAL (D)		0,00	0,00						0,00			0,00	0,00	0,00
Multiplificateur jusqu'à 5 (E)														
TOTAL (E)		0,00	0,00						0,00			0,00	0,00	0,00
Autres types de structures (F)														
TOTAL (F)		0,00	0,00						0,00			0,00	0,00	0,00
TOTAL GENERAL		0,00	0,00						0,00			0,00	0,00	0,00

(1) Répartir les emprunts selon le type de structure de taux (de A à F selon la classification de la charte de bonne conduite) en fonction du risque le plus élevé à courir sur toute la durée de vie du contrat de prêt et après opérations de couverture éventuelles.

(2) Nominal : montant emprunté à l'origine. En cas de couverture partielle d'un emprunt, indiquer séparément sur deux lignes la part du nominal couvert et la part non couverte.

(3) En cas de couverture partielle d'un emprunt, indiquer séparément sur deux lignes la part du capital restant dû couvert et la part non couverte.

(4) Indiquer la classification de l'indice sous-jacent suivant la typologie de la circulaire du 25 juin 2010 sur les produits financiers (de 1 à 6). 1 : Indice zone euro / 2 : Indices inflation française ou zone euro ou écart entre ces indices / 3 : Ecart indice zone euro / 4 : Indices hors zone euro ou écart d'indices dont l'un est hors zone euro / 5 : écarts d'indices hors zone euro / 6 : autres indices.

(5) Taux hors opération de couverture. Indiquer le montant, l'index ou la formule correspondant au taux minimal du contrat de prêt sur toute la durée du contrat.

(6) Taux hors opération de couverture. Indiquer le montant, l'index ou la formule correspondant au taux maximal du contrat de prêt sur toute la durée du contrat.

(7) Coût de sortie : indiquer le montant de l'indemnité contractuelle de remboursement définitif de l'emprunt au 31/12/N ou le cas échéant, à la prochaine date d'échéance.

(8) Montant, index ou formule.

(9) Indiquer le niveau de taux après opérations de couverture éventuelles. Pour les emprunts à taux variables, indiquer le niveau moyen du taux constaté sur l'année.

**Ville de Rosny-sous-Bois - BUDGET PRINCIPAL - CFU - 2024**

(10) Indiquer les intérêts dus au titre du contrat initial et comptabilisés à l'article 66111 et des intérêts éventuels dus au titre du contrat d'échange et comptabilisés à l'article 668.

(11) Indiquer les intérêts reçus au titre du contrat d'échange et comptabilisés au 768.

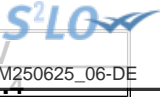
Envoyé en préfecture le 27/06/2025

Reçu en préfecture le 27/06/2025

Publié le



ID : 093-219300647-20250625-CM250625\_06-DE



IV – ÉTATS ANNEXÉS

B – ÉTATS ANNEXÉS PATRIMONIAUX – ETAT DE LA DETTE – TYPOLOGIE DE LA REPARTITION DE L'ENCOURS

TYPOLOGIE DE LA REPARTITION DE L'ENCOURS (1)


Indices sous-jacents		(1) Indices zone euro	(2) Indices inflation française ou zone euro ou écart entre ces indices	(3) Ecart d'indices zone euro	(4) Indices hors zone euro et écarts d'indices dont l'un est un indice hors zone euro	(5) Ecart d'indices hors zone euro	(6) Autres indices
Structure							
(A) Taux fixe simple. Taux variable simple. Echange de taux fixe contre taux variable ou inversement. Echange de taux structuré contre taux variable ou taux fixe (sens unique). Taux variable simple plafonné (cap) ou encadré (tunnel)	Nombre de produits	37	0	0	0	0	
	% de l'encours	100,02	0,00	0,00	0,00	0,00	
	Montant en euros	83 729 949,75	0,00	0,00	0,00	0,00	
(B) Barrière simple. Pas d'effet de levier	Nombre de produits	0	0	0	0	0	
	% de l'encours	0,00	0,00	0,00	0,00	0,00	
	Montant en euros	0,00	0,00	0,00	0,00	0,00	
(C) Option d'échange (swaption)	Nombre de produits	0	0	0	0	0	
	% de l'encours	0,00	0,00	0,00	0,00	0,00	
	Montant en euros	0,00	0,00	0,00	0,00	0,00	
(D) Multiplicateur jusqu'à 3 ; multiplicateur jusqu'à 5 capé	Nombre de produits	0	0	0	0	0	
	% de l'encours	0,00	0,00	0,00	0,00	0,00	
	Montant en euros	0,00	0,00	0,00	0,00	0,00	
(E) Multiplicateur jusqu'à 5	Nombre de produits	0	0	0	0	0	
	% de l'encours	0,00	0,00	0,00	0,00	0,00	
	Montant en euros	0,00	0,00	0,00	0,00	0,00	
(F) Autres types de structures	Nombre de produits						0
	% de l'encours						0,00
	Montant en euros						0,00

(1) Cette annexe retrace le stock de dette au 31/12/N après opérations de couverture éventuelles.

Envoyé en préfecture le 27/06/2025

Reçu en préfecture le 27/06/2025

Publié le

  
IV  
BT.5

ID : 093-219300647-20250625-CM250625\_06-DE

IV – ÉTATS ANNEXÉS

B – ÉTATS ANNEXÉS PATRIMONIAUX – ETAT DE LA DETTE – DETAIL DES OPERATIONS DE COUVERTURE

DETAIL DES OPERATIONS DE COUVERTURE (1)													
Instruments de couverture (Pour chaque ligne, indiquer le numéro de contrat)	Emprunt couvert			Instrument de couverture									
	Référence de l'emprunt couvert	Capital restant dû au 31/12/N	Date de fin du contrat	Organisme co-contractant	Type de couverture (3)	Nature de la couverture (change ou taux)	Notionnel de l'instrument de couverture	Date de début du contrat	Date de fin du contrat	Périodicité de règlement des intérêts (4)	Montant des commissions diverses	Primes éventuelles	
												Primes payées pour l'achat d'option	Primes reçues pour la vente d'option
Taux fixe (total)		0,00					0,00				0,00	0,00	0,00
Taux variable simple (total)		0,00					0,00				0,00	0,00	0,00
Taux complexe (total) (2)		0,00					0,00				0,00	0,00	0,00
Total		0,00					0,00				0,00	0,00	0,00

(1) Si un instrument couvre plusieurs emprunts, distinguer une ligne par emprunt couvert.

(2) Il s'agit d'un taux variable qui n'est pas défini comme la simple addition d'un taux usuel de référence et d'une marge exprimée en point de pourcentage.

(3) Indiquer s'il s'agit d'un *swap*, d'une option (*cap*, *floor*, *tunnel*, *swaption*).

(4) Indiquer la périodicité de règlement des intérêts : A : annuelle, M : mensuelle, B : bimestrielle, S : semestrielle, T : trimestrielle, X : autre.

IV – ÉTATS ANNEXÉS								IV
B – ÉTATS ANNEXÉS PATRIMONIAUX – ETAT DE LA DETTE – DETAIL DES OPERATIONS DE COUVERTURE								B1.5

B1.5 – DETAIL DES OPERATIONS DE COUVERTURE (1) (suite)

Instruments de couverture (Pour chaque ligne, indiquer le numéro de contrat)	Effet de l'instrument de couverture								
	Référence de l'emprunt couvert	Taux payé		Taux reçu (7)		Charges et produits constatés depuis l'origine du contrat		Catégorie d'emprunt (8)	
		Index (5)	Niveau de taux (6)	Index	Niveau de taux	Charges c/668	Produits c/768	Avant opération de couverture	Après opération de couverture
Taux fixe (total)						0,00	0,00		
Taux variable simple (total)						0,00	0,00		
Taux complexe (total) (2)						0,00	0,00		
Total						0,00	0,00		

(5) Indiquer l'index utilisé ou la formule de taux.  
(6) Pour les emprunts à taux variable, indiquer le niveau moyen du taux constaté sur l'année.  
(7) A compléter si l'instrument de couverture est un *swap*.  
(8) Catégorie d'emprunt. Exemple A-1 (cf. la classification des emprunts suivant la typologie de la circulaire IOCB1015077C du 25 juin 2010 sur les produits financiers offerts aux collectivités territoriales).

IV – ÉTATS ANNEXÉS

B – ÉTATS ANNEXÉS PATRIMONIAUX – ETAT DE LA DETTE – REMBOURSEMENT ANTICIPE D'UN EMPRUNT AVEC REFINANCEMENT

BT.6

REMBOURSEMENT ANTICIPE D'UN EMPRUNT AVEC REFINANCEMENT (1)

Emprunts (2) (Pour chaque ligne, indiquer le numéro de contrat)	Année de mobilisation et profil d'amort. de l'emprunt		Date du refinancement	Organisme prêteur ou chef de file	Capital restant dû	Capital réaménagé	Durée résiduelle	Périodicité des remboursements (6)	Caractéristiques du taux			Coût de sortie (10)		Annuité de l'exercice		ICNE de l'exercice
	Année	Profil (5)							Type de taux (7)	Index (8)	Niveau de taux (9)	Type (11)	Montant (12)	Intérêts (13)	Capital	
Total des dépenses au c/ 166 Refinancement de dette (3)					0,00	0,00							0,00	0,00	0,00	0,00
Total des recettes au c/ 166 Refinancement de dette (4)					0,00	0,00								0,00	0,00	0,00

(1) Les opérations de refinancement de dette consistent en un remboursement d'un emprunt auprès d'un établissement de crédit suivi de la souscription d'un nouvel emprunt. Pour cette raison, les dépenses et les recettes du c/166 sont équilibrées.

(2) Pour les emprunts de refinancement, indiquer le nouveau numéro de contrat suivi, entre parenthèses, de la référence de l'emprunt quitté.

(3) Il s'agit de retracer les caractéristiques avant réaménagement des emprunts ayant fait l'objet d'un remboursement anticipé avec refinancement.

(4) Il s'agit de retracer les caractéristiques après réaménagement des emprunts de refinancement.

(5) Indiquer C pour amortissement constant, P pour amortissement progressif, F pour *in fine*, X pour autres à préciser.

(6) Indiquer la périodicité des remboursements A : annuelle ; T : trimestrielle ; M : mensuelle, B : bimestrielle, S : semestrielle, X autre.

(7) Type de taux d'intérêt : F : fixe ; V : variable simple ; C : complexe (c'est-à-dire un taux variable qui n'est pas seulement défini comme la simple addition d'un taux usuel de référence et d'une marge exprimée en point de pourcentage).

(8) Indiquer le type d'index (ex : Euribor 3 mois).

(9) Taux après opérations de couverture éventuelles. Pour un emprunt à taux variable, indiquer le niveau du taux constaté à la date du refinancement.

(10) Il s'agit de retracer les caractéristiques de l'indemnité de remboursement anticipé due relative à l'emprunt quitté.

(11) Indiquer A pour autofinancement, C pour capitalisation, T pour intégration dans le taux du nouvel emprunt, D pour allongement de durée.

(12) Indiquer le coût de sortie uniquement en cas d'autofinancement et de capitalisation.

(13) Il s'agit des intérêts dus au titre du contrat initial et comptabilisés à l'article 66111 « Intérêts réglés à l'échéance » (intérêts décaissés) et intérêts éventuels dus au titre du contrat d'échange éventuel et comptabilisés à l'article 668.



IV – ÉTATS ANNEXÉS

B – ÉTATS ANNEXÉS PATRIMONIAUX – ETAT DE LA DETTE – EMPRUNTS RENEGOCIES AU COURS DE L'ANNEE N

EMPRUNTS RENEGOCIES AU COURS DE L'ANNEE N (1)

N° du contrat d'emprunt	Date de souscription du contrat initial	Date de renégociation	Organisme prêteur	Durée résiduelle en années		Taux (2)						Nominal		Profil d'amortissement et périodicité de remboursement (6)		Capital restant dû au 31/12/N	ICNE de l'exercice	Annuité payée dans l'exercice (s'il y a lieu)	
				Contrat initial	Contrat renégocié	Contrat initial			Contrat renégocié			Contrat initial	Contrat renégocié (5)	Contrat initial	Contrat renégocié			Intérêts	Capital
						Type de taux (3)	Index (4)	Taux act.	Type de taux (3)	Index (4)	Taux act.								
Total												0,00	0,00			0,00	0,00	0,00	0,00

(1) Inscrire les emprunts renégociés au cours de l'exercice N.

(2) Taux à la date de renégociation.

(3) Indiquer : F : fixe ; V : variable simple ; C : complexe (c'est-à-dire un taux variable qui n'est pas seulement défini comme la simple addition d'un taux usuel de référence et d'une marge exprimée en point de pourcentage).

(4) Indiquer la nature de l'index retenu (exemple : Euribor 3 mois).


(5) Nominal à la date de renégociation.

(6) Faire figurer 2 lettres :
 

- Pour le profil d'amortissement, indiquer : C pour amortissement constant, P pour amortissement progressif, F pour *in fine*, X pour autres.

- Pour la périodicité de remboursement, indiquer A : annuelle ; T : trimestrielle ; M : mensuelle, B : bimestrielle, S : semestrielle, X autre.

Envoyé en préfecture le 27/06/2025  
Reçu en préfecture le 27/06/2025  
Publié le

  
ID : 093-219300647-20250625-CM250625\_06-DE

IV – ÉTATS ANNEXÉS	
B – ÉTATS ANNEXÉS PATRIMONIAUX – ETAT DE LA DETTE – DETTE POUR FINANCER L’EMPRUNT D’UN AUTRE ORGANISME	

DETTE POUR FINANCER L’EMPRUNT D’UN AUTRE ORGANISME (1)


REPARTITION PAR PRÊTEUR	Dette en capital à l'origine (2)	Dette en capital au 31/12/N	Annuité payée au cours de l'exercice	Dont	
				Intérêts (3)	Capital
TOTAL	12 331 548,19	8 721 636,88	768 530,96	269 439,92	499 091,04
<u>Auprès des organismes de droit privé</u>	12 331 548,19	8 721 636,88	768 530,96	269 439,92	499 091,04
SOCIETE GENERALE	12 331 548,19	8 721 636,88	768 530,96	269 439,92	499 091,04
<u>Auprès des organismes de droit public</u>	0,00	0,00	0,00	0,00	0,00
<u>Dette provenant d'émissions obligataires</u> (ex : émissions publiques ou privées)	0,00	0,00	0,00	0,00	0,00

(1) Il s'agit des cas où une collectivité ou un établissement public accepte de prendre en charge l'emprunt au profit d'un autre organisme sans qu'il y ait pour autant transfert du contrat.

(2) La dette en capital à l'origine correspond à la part de dette prise en charge par la collectivité.

(3) Il s'agit des intérêts dus au titre du contrat initial et comptabilisés à l'article 66111 et des intérêts éventuels dus au titre du contrat d'échange et comptabilisés à l'article 668.


Envoyé en préfecture le 27/06/2025  
Reçu en préfecture le 27/06/2025  
Publié le

  
IV  
BT.3  
ID : 093-219300647-20250625-CM250625\_06-DE

IV – ÉTATS ANNEXÉS
B – ÉTATS ANNEXÉS PATRIMONIAUX – ETAT DE LA DETTE – AUTRES DETTES

AUTRES DETTES

(Issues des engagements juridiques pris autres que ceux destinés à financer la prise en charge d’un emprunt)



## IV – ÉTATS ANNEXÉS

## B – ÉTATS ANNEXÉS PATRIMONIAUX – METHODES UTILISEES POUR LES AMORTISSEMENTS

## METHODES UTILISEES POUR LES AMORTISSEMENTS

Procédure d'amortissement (linéaire, dégressif, variable)	CHOIX DE L'ASSEMBLEE		Délibération du
	<b>Biens de faible valeur</b> - Seuil unitaire en deçà duquel les immobilisations de peu de valeur s'amortissent sur un an : 1000.00 €		2023-12-21
	Catégories de biens amortis	Durée (en années)	
L	frais réalisation docs urba	5	21/12/2023
L	Sub équipemt versées bat et instal publics	15	21/12/2023
L	Subventions d'équipement versées	15	21/12/2023
L	Subv.d'équipement versées	15	21/12/2023
L	PROJET D'INFRA INTERET NAT	30	21/12/2023
L	sub équit bât et installat°	15	21/12/2023
L	Subv équipement versée pour mobilier étude	5	21/12/2023
L	Concessions, brevets, licences	2	21/12/2023
L	installations générales bat pc	15	21/12/2023
L	Appareil levage, ascenseur bat publics	20	21/12/2023
L	installations générales bat privé	15	21/12/2023
L	Mobilier urbain	20	21/12/2023
L	Mat. et outill. d'incendie...	5	21/12/2023
L	Matériel et outillage voirie	5	21/12/2023
L	Matériel et outillage voirie	5	21/12/2023
L	Autres matériels et outillages	8	21/12/2023
L	Installation générales, agence	0	21/12/2023
L	Matériel de transport	8	21/12/2023
L	Matériel de bureau et info.	5	21/12/2023
L	Matériel de bureau et info.	5	21/12/2023
L	Mobilier	10	21/12/2023
L	Mobilier	10	21/12/2023
L	Cheptel	8	21/12/2023
L	Gros matériel	8	21/12/2023
L	Constructions en cours	0	21/12/2023

IV – ÉTATS ANNEXÉS

B – ÉTATS ANNEXÉS PATRIMONIAUX – ETAT DES PROVISIONS CONSTITUEES

PROVISIONS CONSTITUEES AU 31/12/N

Nature de la provision	Date de constitution de la provision	Montant des provisions constituées au 01/01/N	Montant total des provisions de l'exercice (1)	Montant des reprises de l'exercice	Montant des provisions constituées au 31/12/N
		A	B	C	D = A + B - C
PROVISIONS SEMI-BUDGETAIRES (2)					
Provisions pour risques et charges (3)		0,00	0,00	0,00	0,00
Provisions pour litiges		0,00	0,00	0,00	0,00
Provisions pour pertes de change		0,00	0,00	0,00	0,00
Provisions pour gros entretiens ou grandes révisions		0,00	0,00	0,00	0,00
Provisions pour garanties d'emprunt		0,00	0,00	0,00	0,00
Autres provisions pour risques		0,00	0,00	0,00	0,00
Dépréciations (3)		0,00	0,00	0,00	0,00
- des immobilisations		0,00	0,00	0,00	0,00
- des stocks et encours		0,00	0,00	0,00	0,00
- des comptes de tiers		0,00	0,00	0,00	0,00
- des comptes financiers		0,00	0,00	0,00	0,00
Total des provisions semi-budgétaires		0,00	0,00	0,00	0,00
PROVISIONS BUDGETAIRES (2)					
Provisions pour risques et charges (3)		0,00	418 000,00	0,00	418 000,00
Provisions pour litiges		0,00	418 000,00	0,00	418 000,00
PROVISION POUR LITIGES MARCHES PUBLICS	03/04/2024	0,00	400 000,00	0,00	400 000,00
PROVISION POUR LITIGES RH	03/04/2024	0,00	18 000,00	0,00	18 000,00
Provisions pour pertes de change		0,00	0,00	0,00	0,00
Provisions pour gros entretiens ou grandes révisions		0,00	0,00	0,00	0,00
Provisions pour garanties d'emprunt		0,00	0,00	0,00	0,00
Autres provisions pour risques		0,00	0,00	0,00	0,00
Dépréciations (3)		0,00	107 237,00	0,00	107 237,00
- des immobilisations		0,00	0,00	0,00	0,00
- des stocks et encours		0,00	0,00	0,00	0,00


Envoyé en préfecture le 27/06/2025

Reçu en préfecture le 27/06/2025

Publié le

Montant des provisions constituées au 31/12/N

ID : 093-219300647-20250625-CM250625\_06-DE



Nature de la provision	Date de constitution de la provision	Montant des provisions constituées au 01/01/N A	Montant total des provisions de l'exercice (1) B	Montant des provisions de l'exercice C	D = A + B - C
- des comptes de tiers		0,00	107 237,00	0,00	107 237,00
PROVISION POUR CREANCES IRRECOUVRABLES	03/04/2024	0,00	107 237,00	0,00	107 237,00
- des comptes financiers		0,00	0,00	0,00	0,00
Total des provisions budgétaires		0,00	525 237,00	0,00	525 237,00
TOTAL PROVISIONS		0,00	525 237,00	0,00	525 237,00

(1) Provision nouvelle ou abondement d'une provision déjà constituée.

(2) A renseigner selon que la collectivité applique le régime des provisions semi-budgétaires ou budgétaires, conformément aux dispositions législatives et réglementaires afférentes.

(3) Indiquer l'objet de la provision (exemples : provision pour litiges au titre du procès, provisions pour dépréciation des immobilisations de l'équipement).


IV – ÉTATS ANNEXÉS
B – ÉTATS ANNEXÉS PATRIMONIAUX – ETAT DES CHARGES TRANSFEREES

ETAT DES CHARGES TRANSFEREES							
Exercice	Nature de la dépense transférée	Durée de l'étalement (en mois)	Date de la délibération	Montant de la dépense transférée au compte 481 (I)	Montant amorti au titre des exercices précédents (II)	Montant de la dotation aux amortissements de l'exercice (c/6812) (III)	Solde (1)
TOTAL				0,00	0,00	0,00	0,00

(1) Correspond au montant de la charge restant à amortir = I – (II + III).

Exercice	Nature de la dépense transférée	Durée de l'étalement (en mois)	Date de la délibération	Montant de la dépense transférée au compte 481 (I)	Montant amorti au titre des exercices précédents (II)	Montant de la dotation aux amortissements de l'exercice (c/6862) (III)	Solde (1)
TOTAL				0,00	0,00	0,00	0,00

(1) Correspond au montant de la charge restant à amortir = I – (II + III).



## IV – ÉTATS ANNEXÉS

## B – ÉTATS ANNEXÉS PATRIMONIAUX – DETAIL DES OPERATIONS POUR COMPTE DE TIERS

## CHAPITRE D'OPERATIONS POUR COMPTE DE TIERS (Détail) (1)

N° opération : 0		Intitulé de l'opération : RECETTES				Date de la délibération :
	Cumul des réalisations avant l'exercice	Sur l'exercice				Cumul des réalisations au 31/12/N
		Crédits ouverts (BP + DM + RAR N-1)	Réalizations	Restes à réaliser	Crédits sans emploi	
<b>DEPENSES (a)</b>	<b>0,00</b>	<b>0,00</b>	<b>0,00</b>	<b>0,00</b>	<b>0,00</b>	<b>0,00</b>
<i>040 Travaux réalisés par le personnel du mandataire (contrepartie 791)</i>	0,00	0,00	0,00	0,00	0,00	0,00
<i>041 Opérations d'ordre à l'intérieur de la section</i>	0,00	0,00	0,00	0,00	0,00	0,00
Annulations sur dépenses (c) (3)	0,00	0,00	0,00	0,00	0,00	0,00
<b>Dépenses nettes (a – c)</b>	<b>0,00</b>	<b>0,00</b>	<b>0,00</b>	<b>0,00</b>	<b>0,00</b>	<b>0,00</b>
<b>RECETTES (b)</b>	<b>20 547,44</b>	<b>0,00</b>	<b>0,00</b>	<b>0,00</b>	<b>0,00</b>	<b>20 547,44</b>
<i>4542 Financement par le mandant et par d'autres tiers (4)</i>	20 547,44	0,00	0,00	0,00	0,00	20 547,44
<i>040 Financement par le mandataire (contrepartie 6742)</i>	0,00	0,00	0,00	0,00	0,00	0,00
<i>041 Financement par emprunt à la charge du tiers (contrepartie 2763)</i>	0,00	0,00	0,00	0,00	0,00	0,00
Annulations sur recettes (d) (3)	0,00	0,00	0,00	0,00	0,00	0,00
<b>Recettes nettes (b - d)</b>	<b>20 547,44</b>	<b>0,00</b>	<b>0,00</b>	<b>0,00</b>	<b>0,00</b>	<b>20 547,44</b>

N° opération : 01		Intitulé de l'opération : DEPENSES				Date de la délibération :
	Cumul des réalisations avant l'exercice	Sur l'exercice				Cumul des réalisations au 31/12/N
		Crédits ouverts (BP + DM + RAR N-1)	Réalizations	Restes à réaliser	Crédits sans emploi	
<b>DEPENSES (a)</b>	<b>98 413,44</b>	<b>350 000,00</b>	<b>0,00</b>	<b>0,00</b>	<b>350 000,00</b>	<b>98 413,44</b>
<i>45411 DÉPENSES (2)</i>	22 341,44	250 000,00	0,00	0,00	250 000,00	22 341,44
<i>45411 DÉPENSES (2)</i>	76 072,00	100 000,00	0,00	0,00	100 000,00	76 072,00
<i>040 Travaux réalisés par le personnel du mandataire (contrepartie 791)</i>	0,00	0,00	0,00	0,00	0,00	0,00
<i>041 Opérations d'ordre à l'intérieur de la section</i>	0,00	0,00	0,00	0,00	0,00	0,00
Annulations sur dépenses (c) (3)	0,00	0,00	0,00	0,00	0,00	0,00
<b>Dépenses nettes (a – c)</b>	<b>98 413,44</b>	<b>350 000,00</b>	<b>0,00</b>	<b>0,00</b>	<b>350 000,00</b>	<b>98 413,44</b>
<b>RECETTES (b)</b>	<b>0,00</b>	<b>0,00</b>	<b>0,00</b>	<b>0,00</b>	<b>0,00</b>	<b>0,00</b>
Financement par le mandant et par d'autres tiers (4)	0,00	0,00	0,00	0,00	0,00	0,00
<i>040 Financement par le mandataire (contrepartie 6742)</i>	0,00	0,00	0,00	0,00	0,00	0,00
<i>041 Financement par emprunt à la charge du tiers (contrepartie 2763)</i>	0,00	0,00	0,00	0,00	0,00	0,00



N° opération : 01		Intitulé de l'opération : DEPENSES				
	Cumul des réalisations avant l'exercice	Sur l'exercice			Crédits sans emploi	réalisations au 31/12/N
		Crédits ouverts (BP + DM + RAR N-1)	Réalisations	Restes à réaliser		
Annulations sur recettes (d) (3)	0,00	0,00	0,00	0,00	0,00	0,00
<b>Recettes nettes (b - d)</b>	<b>0,00</b>	<b>0,00</b>	<b>0,00</b>	<b>0,00</b>	<b>0,00</b>	<b>0,00</b>


N° opération : 02		Intitulé de l'opération : RECETTES				Date de la délibération :
	Cumul des réalisations avant l'exercice	Sur l'exercice			Crédits sans emploi	Cumul des réalisations au 31/12/N
		Crédits ouverts (BP + DM + RAR N-1)	Réalisations	Restes à réaliser		
<b>DEPENSES (a)</b>	<b>0,00</b>	<b>0,00</b>	<b>0,00</b>	<b>0,00</b>	<b>0,00</b>	<b>0,00</b>
<i>040 Travaux réalisés par le personnel du mandataire (contrepartie 791)</i>	0,00	0,00	0,00	0,00	0,00	0,00
<i>041 Opérations d'ordre à l'intérieur de la section</i>	0,00	0,00	0,00	0,00	0,00	0,00
Annulations sur dépenses (c) (3)	0,00	0,00	0,00	0,00	0,00	0,00
<b>Dépenses nettes (a – c)</b>	<b>0,00</b>	<b>0,00</b>	<b>0,00</b>	<b>0,00</b>	<b>0,00</b>	<b>0,00</b>
<b>RECETTES (b)</b>	<b>77 866,00</b>	<b>0,00</b>	<b>0,00</b>	<b>0,00</b>	<b>0,00</b>	<b>77 866,00</b>
<b>45422</b> Financement par le mandant et par d'autres tiers (4)	77 866,00	0,00	0,00	0,00	0,00	77 866,00
<i>040 Financement par le mandataire (contrepartie 6742)</i>	0,00	0,00	0,00	0,00	0,00	0,00
<i>041 Financement par emprunt à la charge du tiers (contrepartie 2763)</i>	0,00	0,00	0,00	0,00	0,00	0,00
Annulations sur recettes (d) (3)	0,00	0,00	0,00	0,00	0,00	0,00
<b>Recettes nettes (b - d)</b>	<b>77 866,00</b>	<b>0,00</b>	<b>0,00</b>	<b>0,00</b>	<b>0,00</b>	<b>77 866,00</b>

(1) Ouvrir un cadre par opération pour compte de tiers.

(2) Inscrire le chapitre et la nature des travaux.

(3) Le chapitre 45 doit être détaillé conformément au plan de comptes, tant en dépenses qu'en recettes.

(4) Indiquer le chapitre.



**IV – ÉTATS ANNEXÉS**  
**B – ÉTATS ANNEXÉS PATRIMONIAUX – ETAT DES PRETS**

**Prêts (compte 274)**

Bénéficiaires	Date de la délibération	Encours restant dû au 31/12/N	Montant de l'annuité recouvré		ICNE de l'exercice
			Capital	Intérêts	
Assortis d'intérêts (total)		0,00	0,00	0,00	0,00
Non assortis d'intérêts (total)		0,00	0,00		

IV – ÉTATS ANNEXÉS	
B - ÉTATS ANNEXÉS PATRIMONIAUX – ENGAGEMENTS HORS BILAN	

ETAT SYNTHETIQUE DES ENGAGEMENTS DONNES

Article		Dette en capital à l'origine	Dette en capital au 31/12/N	Annuité versée au cours de l'exercice
8015	Emprunts garantis (1)	261 327 506,44	204 632 162,17	13 785 414,91
8016	Contrats de crédit-bail (2)	0,00	0,00	0,00
8017	Subvention à verser en annuité (3)	0,00	0,00	0,00
8018	Autres engagements donnés			
	Marchés de partenariat (4)		0,00	0,00
	Au profit d'organismes publics (3)	0,00	0,00	0,00
	Au profit d'organismes privés (3)	0,00	0,00	0,00
	Dans le cadre d'une délégation de service public (3)	0,00	0,00	0,00
	Engagements liés à des opérations d'urbanisme et d'aménagement (3)	0,00	0,00	0,00


(1) A compléter depuis l'état des emprunts garantis.

(2) A compléter depuis l'état des contrats de crédit-bail.

(3) A compléter depuis l'état des autres engagements donnés.

(4) A compléter depuis l'état des marchés de partenariat.

Envoyé en préfecture le 27/06/2025  
Reçu en préfecture le 27/06/2025  
Publié le  
ID : 093-219300647-20250625-CM250625\_06-DE

  
IV  
B7.2

IV – ÉTATS ANNEXÉS	
B - ÉTATS ANNEXÉS PATRIMONIAUX – ENGAGEMENTS HORS BILAN	

ETAT SYNTHETIQUE DES ENGAGEMENTS RECUS (1)				
Article		Créance en capital à l'origine	Créance en capital au 31/12/N	Annuité reçue au cours de l'exercice
8026	Redevance de crédit-bail à recevoir (crédit-bail immobilier)	0,00	0,00	0,00
8027	Subvention à recevoir par annuité	0,00	0,00	0,00
8028	Autres engagements reçus			
	Recette grevée d'affectation spéciale (2)		0,00	0,00
	Engagements reçus des entreprises	0,00	0,00	0,00
	A l'exception de ceux reçus des entreprises	0,00	0,00	0,00

(1) A remplir depuis l'état relatif aux autres engagements reçus.

(2) A remplir depuis l'état relatif aux recettes grevées d'affectation spéciale. Le montant de la créance en capital au 31/12/N correspond au reste à employer au 31/12/N, l'annuité reçue au cours de l'exercice correspond au solde entre les restes à employer au 01/01/N et les restes à employer au 31/12/N.

IV – ÉTATS ANNEXÉS

B - ÉTATS ANNEXÉS PATRIMONIAUX – ENGAGEMENTS HORS BILAN

ETAT DES EMPRUNTS GARANTIS

Désignation du bénéficiaire	Année de mobilisation et profil d'amortissement de l'emprunt (1)		Objet de l'emprunt garanti	Organisme prêteur ou chef de file	Montant initial	Capital restant dû au 31/12/N	Durée résiduelle	Périodicité des remboursements (2)	Taux initial			Taux moyen constaté sur l'année (6)			Catégorie d'emprunt (7)	Indices ou devises pouvant modifier l'emprunt	Annuité garantie au cours de l'exercice	
	Année	Profil							Taux (3)	Index (4)	Taux actuariel (5)	Taux (3)	Index (4)	Niveau de taux			En intérêts (8)	En capital
Total des emprunts contractés par des collectivités ou des EP (hors logements sociaux)					0,00	0,00											0,00	0,00
Total des emprunts autres que ceux contractés par des collectivités ou des EP (hors logements sociaux)					9 716 608,00	7 981 011,24											286 652,55	202 533,72
MAISON DU CIL	2014	P		CDC	847 000,00	690 380,23	29,83	A	V	Livret A(Préfixé) + 1.11	2,110	V	Livret A(Préfixé) + 1.11	4,100	A-1	EUR	29 076,47	17 076,50
MAISON DU CIL	2014	P		CDC	636 458,00	551 791,41	39,83	A	V	Livret A(Préfixé) + 1.11	2,110	V	Livret A(Préfixé) + 1.11	3,740	A-1	EUR	20 984,08	9 243,92
MAISON DU CIL	2014	P		CDC	101 685,00	82 657,91	29,83	A	V	Livret A(Préfixé) + 1.04	2,040	V	Livret A(Préfixé) + 1.04	4,030	A-1	EUR	3 422,94	2 068,36
MAISON DU CIL	2014	P		CDC	749 610,00	616 347,82	39,83	A	V	Livret A(Préfixé) + (-0.2)	0,800	V	Livret A(Préfixé) + (-0.2)	2,790	A-1	EUR	17 642,53	13 742,42
MAISON DU CIL	2014	P		CDC	620 413,00	478 369,27	29,83	A	V	Livret A(Préfixé) + (-0.2)	0,800	V	Livret A(Préfixé) + (-0.2)	2,790	A-1	EUR	13 803,97	14 629,54
MAISON DU CIL	2014	P		CDC	1 772 600,00	1 415 645,44	29,83	A	V	Livret A(Préfixé) + 0.6	1,600	V	Livret A(Préfixé) + 0.6	3,590	A-1	EUR	52 333,95	38 075,33
MAISON DU CIL	2014	P		CDC	2 663 625,00	2 265 578,33	39,83	A	V	Livret A(Préfixé) + 0.6	1,600	V	Livret A(Préfixé) + 0.6	3,410	A-1	EUR	78 717,35	42 514,94
MAISON DU CIL	2018	P		CDC	552 968,00	463 574,35	33,17	A	V	Livret A(Préfixé) + 0.6	1,350	V	Livret A(Préfixé) + 0.6	3,590	A-1	EUR	17 216,63	14 665,26
MAISON DU CIL	2018	P		CDC	347 960,00	307 218,25	53,17	A	V	Livret A(Préfixé) + 0.69	1,440	V	Livret A(Préfixé) + 0.69	3,650	A-1	EUR	11 412,62	6 645,34



Désignation du bénéficiaire	Année de mobilisation et profil d'amortissement de l'emprunt (1)		Objet de l'emprunt garanti	Organisme prêteur ou chef de file	Montant initial	Capital restant dû au 31/12/N	Durée résiduelle	Périodicité des remboursements (2)	Taux initial			Taux moyen constaté sur l'année (6)			Catégorie d'emprunt (7)	Indice ou devises pouvant modifier l'emprunt	Cours de l'exercice	
	Année	Profil							Taux (3)	Index (4)	Taux actuariel (5)	Taux (3)	Index (4)	Niveau de taux			En intérêts (8)	En capital
MAISON DU CIL	2018	P		CDC	221 242,00	182 315,75	33,17	A	V	Livret A(Préfixé) + (-0.2)	0,550	V	Livret A(Préfixé) + (-0.2)	2,790	A-1	EUR	5 281,81	6 320,38
MAISON DU CIL	2018	P		CDC	195 831,00	172 901,64	53,17	A	V	Livret A(Préfixé) + 0.69	1,440	V	Livret A(Préfixé) + 0.69	3,650	A-1	EUR	6 423,00	3 739,98
MAISON DU CIL	2018	P		CDC	485 257,00	428 439,49	53,17	A	V	Livret A(Préfixé) + 0.69	1,440	V	Livret A(Préfixé) + 0.69	3,650	A-1	EUR	15 915,78	9 267,44
MAISON DU CIL	2018	P		CDC	291 959,00	247 168,20	33,17	A	V	Livret A(Préfixé) + 1.11	1,860	V	Livret A(Préfixé) + 1.11	4,100	A-1	EUR	10 462,32	7 389,53
SNERCT	2014	P		BNP PARIBAS	230 000,00	78 623,15	4,07	M	F	Taux fixe à 4.5 %	4,590	F	Taux fixe à 4.5 %	4,490	A-1	EUR	3 959,10	17 154,78
<b>Total des emprunts contractés pour des opérations de logement social</b>					<b>251 610 898,44</b>	<b>196 651 150,93</b>											<b>6 842 409,46</b>	<b>6 453 819,18</b>
ADOMA	2017	P		CDC	722 459,55	288 450,24	4,33	A	V	Livret A(Préfixé) + 0.6	1,350	V	Livret A(Préfixé) + 0.6	3,590	A-1	EUR	12 532,95	59 687,36
ANTIN RESIDENCES SOCIETE ANONYME D'HABITATIONS A L	2017	P		CDC	660 432,00	623 370,47	54,25	A	V	Livret A(Préfixé) + 0.6	1,350	V	Livret A(Préfixé) + 0.6	2,630	A-1	EUR	16 488,80	7 612,42
ANTIN RESIDENCES SOCIETE ANONYME D'HABITATIONS A L	2017	P		CDC	800 000,00	709 331,48	34,25	A	V	Livret A(Préfixé) + (-0.2)	0,550	V	Livret A(Préfixé) + (-0.2)	2,790	A-1	EUR	20 374,61	18 333,17
ANTIN RESIDENCES SOCIETE ANONYME D'HABITATIONS A L	2017	P		CDC	773 773,00	705 251,99	34,25	A	V	Livret A(Préfixé) + 1.11	1,860	V	Livret A(Préfixé) + 1.11	3,970	A-1	EUR	28 205,55	14 213,91
ANTIN RESIDENCES SOCIETE ANONYME D'HABITATIONS A L	2017	P		CDC	1 125 515,00	1 062 354,34	54,25	A	V	Livret A(Préfixé) + 0.6	1,350	V	Livret A(Préfixé) + 0.6	2,630	A-1	EUR	28 100,37	12 973,17
ANTIN RESIDENCES SOCIETE ANONYME D'HABITATIONS A L	2017	P		CDC	898 351,00	810 584,67	34,25	A	V	Livret A(Préfixé) + 0.6	1,350	V	Livret A(Préfixé) + 0.6	3,590	A-1	EUR	29 830,03	18 027,16
ANTIN RESIDENCES SOCIETE ANONYME D'HABITATIONS A L	2017	P		CDC	1 055 406,00	996 179,68	54,25	A	V	Livret A(Préfixé) + 0.6	1,350	V	Livret A(Préfixé) + 0.6	2,630	A-1	EUR	26 349,99	12 165,06
COALLIA HABITAT ex AFTAM	2012	P		CDC	397 000,00	273 207,40	22,17	A	V	Livret A(Préfixé) + (-0.2)	2,050	V	Livret A(Préfixé) + (-0.2)	2,790	A-1	EUR	7 961,01	11 114,56

Désignation du bénéficiaire	Année de mobilisation et profil d'amortissement de l'emprunt (1)		Objet de l'emprunt garanti	Organisme prêteur ou chef de file	Montant initial	Capital restant dû au 31/12/N	Durée résiduelle	Périodicité des remboursements (2)	Taux initial			Taux moyen constaté sur l'année (6)			Catégorie d'emprunt (7)	Indice ou devises pouvant modifier l'emprunt	Cours de l'exercice	
	Année	Profil							Taux (3)	Index (4)	Taux actuariel (5)	Taux (3)	Index (4)	Niveau de taux			En intérêts (8)	En capital
DOMAXIS	2015	P		CDC	78 699,94	65 524,66	32,17	A	V	Livret A(Préfixé) + (-0.2)	0,550	V	Livret A(Préfixé) + (-0.2)	2,790	A-1	EUR	1 887,79	1 896,28
DOMAXIS	2017	P		CDC	758 145,06	655 390,70	32,17	A	V	Livret A(Préfixé) + 1.11	1,860	V	Livret A(Préfixé) + 1.11	4,120	A-1	EUR	27 385,38	15 296,56
DOMAXIS	2017	P		CDC	865 229,83	791 625,66	52,17	A	V	Livret A(Préfixé) + 0.81	1,560	V	Livret A(Préfixé) + 0.81	2,840	A-1	EUR	22 586,77	10 835,38
DOMAXIS	2017	P		CDC	550 298,79	469 217,26	32,17	A	V	Livret A(Préfixé) + 0.6	1,350	V	Livret A(Préfixé) + 0.6	3,590	A-1	EUR	17 320,83	11 916,81
DOMAXIS	2017	P		CDC	542 267,55	496 137,45	52,17	A	V	Livret A(Préfixé) + 0.81	1,560	V	Livret A(Préfixé) + 0.81	2,840	A-1	EUR	14 155,86	6 790,88
DOMAXIS	2017	P		CDC	150 359,44	137 568,53	52,17	A	V	Livret A(Préfixé) + 0.81	1,560	V	Livret A(Préfixé) + 0.81	2,840	A-1	EUR	3 925,12	1 882,97
DOMAXIS	2017	P		CDC	1 295 106,24	1 069 317,36	32,83	A	V	Livret A(Préfixé) + 1.11	1,860	V	Livret A(Préfixé) + 1.11	4,100	A-1	EUR	45 265,36	32 029,58
DOMAXIS	2017	P		CDC	1 272 912,85	1 106 530,16	52,83	A	V	Livret A(Préfixé) + 0.72	1,470	V	Livret A(Préfixé) + 0.72	3,600	A-1	EUR	40 768,71	23 276,16
DOMAXIS	2017	P		CDC	811 869,19	705 749,62	52,83	A	V	Livret A(Préfixé) + 0.72	1,470	V	Livret A(Préfixé) + 0.72	3,600	A-1	EUR	26 002,45	14 845,63
DOMAXIS	2017	P		CDC	956 204,32	780 267,44	32,83	A	V	Livret A(Préfixé) + 0.6	1,350	V	Livret A(Préfixé) + 0.6	3,590	A-1	EUR	28 981,52	24 774,83
DOMAXIS	2017	P		CDC	430 895,52	374 573,08	52,83	A	V	Livret A(Préfixé) + 0.72	1,470	V	Livret A(Préfixé) + 0.72	3,600	A-1	EUR	13 800,67	7 879,24
DOMAXIS	2017	P		CDC	312 215,72	249 582,43	32,83	A	V	Livret A(Préfixé) + (-0.2)	0,550	V	Livret A(Préfixé) + (-0.2)	2,790	A-1	EUR	7 232,01	8 703,56
EFIDIS SA D'HLM	1996	P		CDC	801 276,41	0,00	0,00	A	V	Livret A(Préfixé) + 0.52	3,950	V	Livret A(Préfixé) + 0.52	3,540	A-1	EUR	1 531,44	43 506,95



Désignation du bénéficiaire	Année de mobilisation et profil d'amortissement de l'emprunt (1)		Objet de l'emprunt garanti	Organisme prêteur ou chef de file	Montant initial	Capital restant dû au 31/12/N	Durée résiduelle	Périodicité des remboursements (2)	Taux initial			Taux moyen constaté sur l'année (6)			Catégorie d'emprunt (7)	Indice ou devises pouvant modifier l'emprunt	Cours de l'exercice	
	Année	Profil							Taux (3)	Index (4)	Taux actuariel (5)	Taux (3)	Index (4)	Niveau de taux			En intérêts (8)	En capital
HLM LE LOGIS SOCIAL DU VAL D OISE	2017	P		CDC	12 170,00	9 944,76	31,17	A	V	Livret A(Préfixé) + (-0.2)	0,550	V	Livret A(Préfixé) + (-0.2)	2,790	A-1	EUR	286,39	283,52
HLM LE LOGIS SOCIAL DU VAL D OISE	2017	P		CDC	48 682,40	41 761,81	41,17	A	V	Livret A(Préfixé) + (-0.2)	0,550	V	Livret A(Préfixé) + (-0.2)	2,790	A-1	EUR	1 194,02	881,77
HLM LE LOGIS SOCIAL DU VAL D OISE	2017	P		CDC	105 513,00	86 220,61	31,17	A	V	Livret A(Préfixé) + (-0.2)	0,550	V	Livret A(Préfixé) + (-0.2)	2,790	A-1	EUR	2 483,00	2 458,10
HLM LE LOGIS SOCIAL DU VAL D OISE	2017	P		CDC	84 814,00	75 051,77	51,17	A	V	Livret A(Préfixé) + (-0.2)	0,550	V	Livret A(Préfixé) + (-0.2)	2,790	A-1	EUR	2 136,28	1 243,83
ICF LA SABLIERE	2011	P		CDC	15 000 000,00	9 679 788,73	16,08	A	V	Livret A(Préfixé) + 1.1	2,850	V	Livret A(Préfixé) + 1.1	4,090	A-1	EUR	416 586,56	480 859,13
ICF LA SABLIERE	2011	P		CDC	7 524 898,00	4 843 097,73	16,08	A	V	Livret A(Préfixé) + 1.05	2,800	V	Livret A(Préfixé) + 1.05	4,040	A-1	EUR	205 934,54	241 705,73
IMMOBILIERE 3F-	2019	P		CDC	1 120 000,03	800 000,05	14,50	A	V	Livret A(Préfixé) + 1	1,750	V	Livret A(Préfixé) + 1	3,990	A-1	EUR	34 133,34	53 333,33
IMMOBILIERE 3F-	2019	P		CDC	3 713 777,09	3 054 589,05	21,58	A	V	Livret A(Préfixé) + 0.9	1,650	V	Livret A(Préfixé) + 0.9	3,890	A-1	EUR	123 590,89	114 408,14
IMMOBILIERE 3F-	2019	P		CDC	12 128 128,42	10 000 759,04	21,58	A	V	Livret A(Préfixé) + 1	1,750	V	Livret A(Préfixé) + 1	3,990	A-1	EUR	414 834,98	370 115,35
OSICA	2011	P		Crédit Foncier	5 530 843,00	4 886 604,52	37,08	A	V	Livret A(Préfixé) + 1.07	3,320	V	Livret A(Préfixé) + 1.07	3,980	A-1	EUR	151 978,78	63 844,40
OSICA	2011	P		Crédit Foncier	6 212 399,00	5 488 772,15	37,08	A	V	Livret A(Préfixé) + 1.07	3,320	V	Livret A(Préfixé) + 1.07	3,980	A-1	EUR	170 706,86	71 711,83
OSICA	2011	P		Crédit Foncier	14 495 598,00	11 912 774,31	27,08	A	V	Livret A(Préfixé) + 1.07	3,320	V	Livret A(Préfixé) + 1.07	3,980	A-1	EUR	373 580,12	255 959,30
OSICA	2011	P		Crédit Foncier	12 905 300,00	10 605 835,39	27,08	A	V	Livret A(Préfixé) + 1.07	3,320	V	Livret A(Préfixé) + 1.07	3,980	A-1	EUR	332 595,01	227 878,26



Désignation du bénéficiaire	Année de mobilisation et profil d'amortissement de l'emprunt (1)		Objet de l'emprunt garanti	Organisme prêteur ou chef de file	Montant initial	Capital restant dû au 31/12/N	Durée résiduelle	Périodicité des remboursements (2)	Taux initial			Taux moyen constaté sur l'année (6)			Catégorie d'emprunt (7)	Indice ou devises pouvant modifier l'emprunt	Cours de l'exercice	
	Année	Profil							Taux (3)	Index (4)	Taux actuariel (5)	Taux (3)	Index (4)	Niveau de taux			En intérêts (8)	En capital
OSICA	2014	P	financer une opération de 243 logements	CDC	2 079 135,50	1 663 708,95	29,00	A	V	Livret A(Préfixé) + 0.6	1,850	V	Livret A(Préfixé) + 0.6	3,590	A-1	EUR	44 419,86	44 747,27
OSICA	2014	P		CDC	891 057,92	759 292,24	39,00	A	V	Livret A(Préfixé) + 0.6	1,850	V	Livret A(Préfixé) + 0.6	3,310	A-1	EUR	20 112,06	14 248,58
OSICA	2014	P		CDC	1 886 172,96	1 509 301,73	29,00	A	V	Livret A(Préfixé) + 0.6	1,850	V	Livret A(Préfixé) + 0.6	3,590	A-1	EUR	40 297,30	40 594,32
OSICA	2014	P		CDC	808 360,44	688 823,76	39,00	A	V	Livret A(Préfixé) + 0.6	1,850	V	Livret A(Préfixé) + 0.6	3,310	A-1	EUR	18 245,50	12 926,19
OSICA	2017	P		CDC	25 348 815,00	22 251 699,11	31,50	A	V	Livret A(Préfixé) + 0.78	1,530	V	Livret A(Préfixé) + 0.78	3,770	A-1	EUR	861 374,16	535 977,01
OSICA	2018	P		CDC	3 441 000,00	2 870 562,14	18,00	A	V	Livret A(Préfixé) + (-0.25)	0,500	V	Livret A(Préfixé) + (-0.25)	2,740	A-1	EUR	52 749,20	143 678,14
OSICA	2018	P		CDC	3 716 381,00	3 197 637,81	18,00	A	V	Inflation Livret A + 1.23	1,960	V	Inflation Livret A + 1.23	5,620	A-1	EUR	240 877,93	134 007,14
OSICA	2018	P		CDC	141 897,00	131 679,61	53,42	A	V	Livret A(Préfixé) + 0.6	1,350	V	Livret A(Préfixé) + 0.6	3,320	A-1	EUR	4 448,29	2 539,73
OSICA	2018	P		CDC	522 086,00	467 219,12	33,42	A	V	Livret A(Préfixé) + 0.6	1,350	V	Livret A(Préfixé) + 0.6	3,590	A-1	EUR	17 312,61	13 686,73
OSICA	2018	P		CDC	1 875 684,20	1 275 812,04	14,92	A	V	Livret A(Préfixé) + 1.3	2,050	V	Livret A(Préfixé) + 1.3	4,290	A-1	EUR	58 517,62	85 062,85
OSICA	2018	P		CDC	5 781 320,22	3 698 089,93	10,67	A	V	Livret A(Préfixé) + 0.6	1,350	V	Livret A(Préfixé) + 0.6	3,590	A-1	EUR	144 283,39	309 782,00
OSICA	2018	P		CDC	1 620 000,00	1 035 996,34	10,67	A	V	Livret A(Préfixé) + 0.6	1,350	V	Livret A(Préfixé) + 0.6	3,590	A-1	EUR	40 421,48	86 822,56
PAX PROGRES PALLAS	2012	P		CDC	5 916 019,29	4 524 246,15	27,58	A	V	Livret A(Préfixé) + 0.6	2,850	V	Livret A(Préfixé) + 0.6	3,590	A-1	EUR	167 633,90	132 250,99



Désignation du bénéficiaire	Année de mobilisation et profil d'amortissement de l'emprunt (1)		Objet de l'emprunt garanti	Organisme prêteur ou chef de file	Montant initial	Capital restant dû au 31/12/N	Durée résiduelle	Périodicité des remboursements (2)	Taux initial			Taux moyen constaté sur l'année (6)			Catégorie d'emprunt (7)	Indice ou devises pouvant modifier l'emprunt	Cours de l'exercice	
	Année	Profil							Taux (3)	Index (4)	Taux actuariel (5)	Taux (3)	Index (4)	Niveau de taux			En intérêts (8)	En capital
PAX PROGRES PALLAS	2012	P		CDC	543 539,10	450 535,72	37,58	A	V	Livret A(Préfixé) + 0.6	2,850	V	Livret A(Préfixé) + 0.6	3,590	A-1	EUR	16 544,37	9 030,19
SA D'HLM LOGIREP	2009	P		CDC	6 927 383,00	4 783 117,68	24,58	A	V	Livret A(Préfixé) + 0.25	2,000	V	Livret A(Préfixé) + 0.25	3,240	A-1	EUR	160 900,86	167 677,88
SA D'HLM LOGIREP	2009	P		CDC	173 962,00	134 218,42	34,58	A	V	Livret A(Préfixé) + 0.25	2,000	V	Livret A(Préfixé) + 0.25	3,240	A-1	EUR	4 465,77	3 189,84
SA D'HLM LOGIREP	2009	P		CDC	1 242 768,00	833 320,03	24,58	A	V	Livret A(Préfixé) + (-0.2)	1,550	V	Livret A(Préfixé) + (-0.2)	2,790	A-1	EUR	24 201,37	31 014,53
SA D'HLM LOGIREP	2009	P		CDC	31 208,00	23 410,47	34,58	A	V	Livret A(Préfixé) + (-0.2)	1,550	V	Livret A(Préfixé) + (-0.2)	2,790	A-1	EUR	672,43	605,06
SA D'HLM LOGIREP	2009	P		CDC	4 828 344,00	0,00	0,00	A	V	Livret A(Préfixé) + 0.25	1,500	V	Livret A(Préfixé) + 0.25	3,240	A-1	EUR	11 632,97	357 937,64
SA D'HLM LOGIREP	2011	P	acquisition 521 logements sociaux - quartier Bois Perrier	ARKEA	13 372 232,00	11 655 365,90	36,91	T	V	Livret A(Préfixé) + 1.03	3,320	V	Livret A(Préfixé) + 1.03	4,020	A-1	EUR	475 071,23	159 468,39
SA D'HLM LOGIREP	2011	P	acquisition 521 logements sociaux - quartier Bois Perrier	ARKEA	20 298 298,00	16 311 605,00	26,91	T	V	(Livret A(Préfixé) + 1.03)-Floor -1.03 sur Livret A(Préfixé)	3,320	V	(Livret A(Préfixé) + 1.03)-Floor -1.03 sur Livret A(Préfixé)	4,020	A-1	EUR	666 722,64	370 297,65
SA D'HLM LOGIREP	2011	P	acquisition 521 logements sociaux - quartier Bois Perrier	ARKEA	4 535 848,00	3 675 633,11	28,25	T	V	Livret A(Préfixé) + 1.03	3,320	V	Livret A(Préfixé) + 1.03	4,020	A-1	EUR	150 266,08	84 593,53



Désignation du bénéficiaire	Année de mobilisation et profil d'amortissement de l'emprunt (1)		Objet de l'emprunt garanti	Organisme prêteur ou chef de file	Montant initial	Capital restant dû au 31/12/N	Durée résiduelle	Périodicité des remboursements (2)	Taux initial			Taux moyen constaté sur l'année (6)			Catégorie d'emprunt (7)	Indice ou devises pouvant modifier l'emprunt	Cours de l'exercice	
	Année	Profil							Taux (3)	Index (4)	Taux actuariel (5)	Taux (3)	Index (4)	Niveau de taux			En intérêts (8)	En capital
SA D'HLM LOGIREP	2011	P		CDC	873 882,18	165 523,68	2,42	T	V	(Euribor 1M + 0.46)-Floor -0.46 sur Euribor 1M	0,510	V	(Euribor 1M + 0.46)-Floor -0.46 sur Euribor 1M	4,080	A-1	EUR	8 508,58	62 823,17
SA D'HLM LOGIREP	2011	P		CDC	1 546 278,84	0,00	0,00	T	V	(Euribor 1M + 0.46)-Floor -0.46 sur Euribor 1M	0,510	V	(Euribor 1M + 0.46)-Floor -0.46 sur Euribor 1M	4,230	A-1	EUR	1 135,07	71 238,78
SA D'HLM LOGIREP	2015	P		CDC	413 622,00	358 413,16	40,58	A	V	Livret A(Préfixé) + 0.6	1,600	V	Livret A(Préfixé) + 0.6	3,590	A-1	EUR	13 137,38	6 514,00
SA D'HLM LOGIREP	2015	P		CDC	1 077 019,00	883 270,23	30,58	A	V	Livret A(Préfixé) + 0.6	1,600	V	Livret A(Préfixé) + 0.6	3,590	A-1	EUR	32 619,47	22 826,15
SA D'HLM LOGIREP	2015	P		CDC	548 548,00	461 086,14	40,58	A	V	Livret A(Préfixé) + (-0.2)	0,800	V	Livret A(Préfixé) + (-0.2)	2,790	A-1	EUR	13 190,45	10 001,39
SA D'HLM LOGIREP	2015	P		CDC	934 563,00	742 631,83	30,58	A	V	Livret A(Préfixé) + (-0.2)	0,800	V	Livret A(Préfixé) + (-0.2)	2,790	A-1	EUR	21 407,36	21 916,75
SA D'HLM LOGIREP	2016	P		CDC	223 369,00	186 116,22	30,50	A	V	Livret A(Préfixé) + 1.04	2,040	V	Livret A(Préfixé) + 1.04	4,030	A-1	EUR	7 699,43	4 463,61
SA D'HLM LOGIREP	2016	P		CDC	395 000,00	329 923,73	30,50	A	V	Livret A(Préfixé) + 1.11	2,110	V	Livret A(Préfixé) + 1.11	4,100	A-1	EUR	13 881,19	7 818,24
SA D'HLM LOGIREP	2016	P		CDC	207 161,00	182 611,60	40,50	A	V	Livret A(Préfixé) + 1.11	2,110	V	Livret A(Préfixé) + 1.11	4,100	A-1	EUR	7 626,74	2 953,87
SA D'HLM LOGIREP	2016	P		CDC	576 819,72	309 310,90	7,33	A	V	Livret A(Préfixé) + 0.52	1,270	V	Livret A(Préfixé) + 0.52	3,510	A-1	EUR	12 141,85	35 628,05
SA D'HLM LOGIREP	2016	P		CDC	503 422,92	269 952,96	7,33	A	V	Livret A(Préfixé) + 0.52	1,270	V	Livret A(Préfixé) + 0.52	3,510	A-1	EUR	10 596,87	31 094,60
SA D'HLM LOGIREP	2016	P		CDC	392 200,78	222 674,42	8,33	A	V	Livret A(Préfixé) + 0.52	1,270	V	Livret A(Préfixé) + 0.52	3,510	A-1	EUR	8 633,11	22 584,27




Désignation du bénéficiaire	Année de mobilisation et profil d'amortissement de l'emprunt (1)		Objet de l'emprunt garanti	Organisme prêteur ou chef de file	Montant initial	Capital restant dû au 31/12/N	Durée résiduelle	Périodicité des remboursements (2)	Taux initial			Taux moyen constaté sur l'année (6)			Catégorie d'emprunt (7)	Indice ou devises pouvant modifier l'emprunt	Cours de l'exercice	
	Année	Profil							Taux (3)	Index (4)	Taux actuariel (5)	Taux (3)	Index (4)	Niveau de taux			En intérêts (8)	En capital
SA D'HLM LOGIREP	2016	P		CDC	127 841,79	72 582,97	8,33	A	V	Livret A(Préfixé) + 0.52	1,270	V	Livret A(Préfixé) + 0.52	3,510	A-1	EUR	2 814,05	7 361,57
SA D'HLM LOGIREP	2016	P		CDC	152 449,23	86 553,97	8,33	A	V	Livret A(Préfixé) + 0.52	1,270	V	Livret A(Préfixé) + 0.52	3,510	A-1	EUR	3 355,71	8 778,56
SA D'HLM LOGIREP	2016	P		CDC	100 795,08	67 595,74	11,33	S	V	Inflation Livret A + 1.14	0,680	V	Inflation Livret A + 1.14	4,690	A-1	EUR	3 620,91	4 863,13
SA D'HLM LOGIREP	2017	P		CDC	3 805 388,80	3 277 781,62	32,58	A	V	Livret A(Préfixé) + 0.6	1,350	V	Livret A(Préfixé) + 0.6	3,590	A-1	EUR	120 823,91	78 438,22
SA D'HLM LOGIREP	2017	P		CDC	1 272 689,76	1 141 561,94	42,58	A	V	Livret A(Préfixé) + 0.6	1,350	V	Livret A(Préfixé) + 0.6	3,590	A-1	EUR	41 798,03	19 494,49
SA D'HLM LOGIREP	2017	P		CDC	1 434 677,56	1 205 778,43	32,58	A	V	Livret A(Préfixé) + (-0.2)	0,550	V	Livret A(Préfixé) + (-0.2)	2,790	A-1	EUR	34 692,53	33 240,40
SA D'HLM LOGIREP	2017	P		CDC	380 989,73	333 729,79	42,58	A	V	Livret A(Préfixé) + (-0.2)	0,550	V	Livret A(Préfixé) + (-0.2)	2,790	A-1	EUR	9 536,60	6 863,02
SA D'HLM LOGIREP	2016	P		CDC	623 474,82	386 455,49	9,33	S	V	Inflation Livret A + 1.07	0,640	V	Inflation Livret A + 1.07	4,630	A-1	EUR	20 690,23	34 719,24
SA D'HLM LOGIREP	2018	P		CDC	475 826,19	424 786,37	33,67	A	V	Livret A(Préfixé) + 1.11	1,860	V	Livret A(Préfixé) + 1.11	4,100	A-1	EUR	17 824,65	8 903,32
SA D'HLM LOGIREP	2018	P		CDC	791 567,26	738 226,64	53,67	A	V	Livret A(Préfixé) + 0.62	1,370	V	Livret A(Préfixé) + 0.62	3,610	A-1	EUR	27 056,67	9 195,24
SA D'HLM LOGIREP	2018	P		CDC	829 979,73	732 013,08	33,67	A	V	Livret A(Préfixé) + 0.6	1,350	V	Livret A(Préfixé) + 0.6	3,590	A-1	EUR	26 960,15	16 880,00
SA D'HLM LOGIREP	2018	P		CDC	762 934,19	711 523,04	53,67	A	V	Livret A(Préfixé) + 0.62	1,370	V	Livret A(Préfixé) + 0.62	3,610	A-1	EUR	26 077,96	8 862,63
SA D'HLM LOGIREP	2018	P		CDC	706 338,97	610 009,76	33,67	A	V	Livret A(Préfixé) + (-0.2)	0,550	V	Livret A(Préfixé) + (-0.2)	2,790	A-1	EUR	17 536,00	16 275,82

Envoyé en préfecture le 27/06/2025

Reçu en préfecture le 27/06/2025

Publié le

ID : 093-219300647-20250625-CM250625\_06-DE



Indice de la dette publique

Année de référence

Cours de l'exercice

Désignation du bénéficiaire	Année de mobilisation et profil d'amortissement de l'emprunt (1)		Objet de l'emprunt garanti	Organisme prêteur ou chef de file	Montant initial	Capital restant dû au 31/12/N	Durée résiduelle	Périodicité des remboursements (2)	Taux initial			Taux moyen constaté sur l'année (6)			Catégorie d'emprunt (7)	devises pouvant modifier l'emprunt	Cours de l'exercice	
	Année	Profil							Taux (3)	Index (4)	Taux actuariel (5)	Taux (3)	Index (4)	Niveau de taux			En intérêts (8)	En capital
SA D'HLM LOGIREP	2018	P		CDC	464 695,72	433 381,70	53,67	A	V	Livret A(Préfixé) + 0.62	1,370	V	Livret A(Préfixé) + 0.62	3,610	A-1	EUR	15 883,83	5 398,14
SA D'HLM LOGIREP	2018	P		BANQUE POSTALE	6 810 598,08	5 617 105,07	23,21	T	F	Taux fixe à 2.03 %	2,050	F	Taux fixe à 2.03 %	2,020	A-1	EUR	116 409,23	187 269,89
SA D'HLM LOGIREP	2018	P		CDC	356 592,52	302 917,96	26,33	A	V	Livret A(Préfixé) + 0.6	1,350	V	Livret A(Préfixé) + 0.6	3,590	A-1	EUR	11 237,99	9 248,32
SA D'HLM LOGIREP	2018	P		CDC	729 222,99	615 212,94	25,33	A	V	Livret A(Préfixé) + 0.6	1,350	V	Livret A(Préfixé) + 0.6	3,590	A-1	EUR	22 854,86	19 644,34
SA D'HLM LOGIREP	2018	P		CDC	242 583,39	204 656,83	25,33	A	V	Livret A(Préfixé) + 0.6	1,350	V	Livret A(Préfixé) + 0.6	3,590	A-1	EUR	7 602,90	6 534,88
SA D'HLM LOGIREP	2018	P		CDC	89 496,30	76 025,29	26,33	A	V	Livret A(Préfixé) + 0.6	1,350	V	Livret A(Préfixé) + 0.6	3,590	A-1	EUR	2 820,47	2 321,10
SA D'HLM LOGIREP	2019	P		ARKEA	22 888 817,91	19 705 047,63	24,75	A	F	Taux fixe à 1.4 %	1,420	F	Taux fixe à 1.4 %	1,420	A-1	EUR	289 785,39	654 581,44
SEMRO-SEM DE ROSNY SOUS BOIS	2007	P		DEXIA CL	750 000,00	0,00	0,00	T	V	(Euribor 3M + 0.5)-Floor -0.5 sur Euribor 3M	4,570	V	(Euribor 3M + 0.5)-Floor -0.5 sur Euribor 3M	4,470	A-1	EUR	550,88	32 500,00
TOTAL GENERAL					261 327 506,44	204 632 162,17											7 129 062,01	6 656 352,90

(1) Indiquer C pour amortissement constant, P pour amortissement progressif, F pour in fine, X pour autres (à préciser).

(2) Indiquer la périodicité des remboursements A : annuelle ; B : bimestrielle ; T : trimestrielle ; X : autre.

(3) Type de taux d'intérêt : F : fixe ; V : variable simple ; C : complexe ; R : préfixé (c'est-à-dire un taux variable qui n'est pas seulement défini comme la simple addition d'un taux usuel de référence et d'une marge exprimée en point de pourcentage).

(4) Indiquer le type d'index (ex. EURIBOR 3 mois ...).

(5) Taux annuel, tous frais compris.

(6) Taux hors opération de couverture. Pour les emprunts à taux variable, indiquer le niveau moyen du taux constaté sur l'année.

(7) Catégorie d'emprunt hors opération de couverture. Exemple A-1 (cf. la classification des emprunts suivant la typologie de la circulaire IOCB1015077C du 25 juin 2010 sur les produits financiers offerts aux collectivités territoriales).

(8) Il s'agit des intérêts dus au titre du contrat initial et comptabilisés à l'article 66111 « Intérêts réglés à l'échéance » (intérêts décaissés).

**IV – ÉTATS ANNEXÉS****B - ÉTATS ANNEXÉS PATRIMONIAUX – ENGAGEMENTS HORS BILAN****CALCUL DES RATIOS D'ENDETTEMENT RELATIFS AUX GARANTIES D'EMPRUNT**

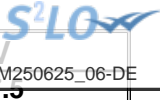
Calcul du ratio (1)	Valeur en euros	
Total des annuités déjà garanties à échoir dans l'exercice (2)	A	489 186,27
Total des premières annuités entières des nouvelles garanties de l'exercice (2)	B	0,00
Annuité nette de la dette de l'exercice (3)	C	6 656 352,88
Provisions pour garanties d'emprunts	D	0,00
<b>Total des annuités d'emprunts garantis de l'exercice</b>	<b>I = A + B + C - D</b>	<b>7 145 539,15</b>
<b>Recettes réelles de fonctionnement</b>	<b>II</b>	<b>91 883 555,77</b>
<b>Part des garanties d'emprunt accordées au titre de l'exercice en % (4)</b>	<b>I / II</b>	<b>7,78</b>

(1) Ratio défini aux articles L. 4253-1 ou L. 3231-4 ou L. 2252-1 du CGCT, conformément aux dispositions législatives applicables à la collectivité.

(2) Hors opérations visées par l'article L. 4253-2 ou L. 3231-4-4 ou L. 2252-2 du CGCT, conformément aux dispositions législatives applicables à la collectivité.

(3) Cf. définition de l'article D. 1511-30 du CGCT.

(4) Les garanties d'emprunt accordées au titre d'un exercice ne doivent pas représenter plus de 50 % des recettes réelles de fonctionnement de ce même exercice.



IV – ÉTATS ANNEXÉS

B - ÉTATS ANNEXÉS PATRIMONIAUX – ENGAGEMENTS HORS BILAN

ETAT DES CONTRATS DE CREDIT-BAIL RESTANT A COURIR (MOBILIER ET IMMOBILIER)


Type et nature du bien ayant fait l'objet du contrat	Exer- cice d'ori- gine du con- trat	Désignation du crédit bailleur	Durée du contrat (en mois)	Montant de la redevance de l'exercice	Montant de la redevance sur la totalité du contrat	Montant des redevances restant à courir					
						N+1	N+2	N+3	N+4	Cumul restant (exercice N+5 et suivants)	Total (1)
Crédits-bails mobiliers					0,00	0,00	0,00	0,00	0,00	0,00	0,00
Crédits-bails immobiliers				0,00	0,00	0,00	0,00	0,00	0,00	0,00	0,00
Total				0,00	0,00	0,00	0,00	0,00	0,00	0,00	0,00

(1) Total = (N+1, N+2, N+3, N+4) + cumul restant.

Envoyé en préfecture le 27/06/2025

Reçu en préfecture le 27/06/2025

Publié le

  
ID : 093-219300647-20250625-CM250625\_06-DE

IV – ÉTATS ANNEXÉS

B - ÉTATS ANNEXÉS PATRIMONIAUX – ENGAGEMENTS HORS BILAN

ETAT DES MARCHES DE PARTENARIAT

									Montant de la rémunération du cocontractant restant à verser pour la durée restante du marché de partenariat (3)				
Libellé du contrat	Année de signature du marché	Organismes cocontractants	Nature des prestations prévues par le marché	Durée du marché (en mois)	Date fin de marché	Date mise en service équipement	Montant total prévu au titre du marché (TTC)	Annuité versée sur l'exercice	Part investissement		Part fonctionnement II	Part financement III	TOTAL I + II + III
									Part totale (4)	Dont part nette (5) I			
Marchés de partenariat (1)													
SOUS-TOTAL							0,00	0,00	0,00	0,00	0,00	0,00	0,00
Marchés globaux de performance énergétiques avec tiers de financement (2)													
SOUS-TOTAL							0,00	0,00	0,00	0,00	0,00	0,00	0,00
TOTAL							0,00	0,00	0,00	0,00	0,00	0,00	0,00

(1) Article L. 1112-1 du Code de la commande publique

(2) Article 1er de la loi n° 2023-222 du 30 mars 2023


(3) Montant de la rémunération restant à verser au 31/12/N

(4) Montant total de la rémunération relative à l'investissement restant à verser au 31/12/N

(5) Montant inscrit à la colonne précédente déduction faite des participations d'autres collectivités publiques.



Envoyé en préfecture le 27/06/2025  
Reçu en préfecture le 27/06/2025  
Publié le

  
IV  
ID : 093-219300647-20250625-CM250625\_06-DE

IV – ÉTATS ANNEXÉS

B - ÉTATS ANNEXÉS PATRIMONIAUX – ENGAGEMENTS HORS BILAN

ETAT DES RECETTES GREVEES D'UNE AFFECTATION SPECIALE Tableau récapitulatif des recettes grevées d'une affectation spéciale				
Libellé (1)	Restes à employer au 01/01/N	Montant recettes	Montant dépenses	Restes à employer au 31/12/N
Total	0,00	0,00	0,00	0,00

(1) Par exemple, taxe d'aménagement, taxe de séjour, FEDER, dons et legs grevés d'une affectation, toutes recettes grevées d'une affectation spéciale et non ventilables ou recettes ventilables mais pour lesquelles la collectivité souhaite un niveau de détail plus fin que dans la présentation croisée.

(2) Ouvrir un tableau par recette grevée d'une affectation spéciale et reproduire le tableau autant de fois que nécessaire pour décrire l'ensemble des recettes grevées d'une affectation spéciale.


(3) Reste à employer au 31/12/N = reste à employer au 01/01/N + total recettes de l'exercice – total dépenses de l'exercice.

Envoyé en préfecture le 27/06/2025

Reçu en préfecture le 27/06/2025

Publié le

ID : 093-219300647-20250625-CM250625\_06-DE

  
IV  
B7.0

IV – ÉTATS ANNEXÉS

B - ÉTATS ANNEXÉS PATRIMONIAUX – ENGAGEMENTS HORS BILAN

ETAT DES AUTRES ENGAGEMENTS DONNES							
Année d'origine	Nature de l'engagement	Organisme bénéficiaire	Durée en années	Périodicité	Dette en capital à l'origine	Dette en capital au 31/12/N	Annuité versée au cours de l'exercice
TOTAL					0,00	0,00	0,00
8017 Subventions à verser en annuités					0,00	0,00	0,00
8018 Autres engagements donnés					0,00	0,00	0,00
Au profit d'organismes publics					0,00	0,00	0,00
Au profit d'organismes privés (1)					0,00	0,00	0,00
Engagements liés à des délégations de service public					0,00	0,00	0,00
Engagements liés à des opérations d'urbanisme et d'aménagement					0,00	0,00	0,00

(1) Concernant les garanties accordées à l'Agence France Locale (Article L.1611-3-2 du CGCT) :

- l' « Organisme bénéficiaire » de la garantie est toute personne titulaire d'un « titre éligible » émis ou créé par l'Agence France Locale ;
- la rubrique « Périodicité » n'est pas remplie car la garantie n'a pas de périodicité. La garantie est d'une durée totale indiquée à la colonne qui précède ;
- la colonne « Dette en capital à l'origine » correspond au montant total de la garantie accordée aux titulaires d'un titre éligible ;
- la colonne « Dette en capital au 1/1/N » correspond au montant résiduel de la garantie au 1/1/N ;
- la colonne « Annuité à verser au cours de l'exercice » n'est pas remplie car l'octroi de la garantie n'implique pas que des versements annuels aient lieu. Des versements ne seront effectués qu'en cas d'appel de la garantie.

IV – ÉTATS ANNEXÉS
B - ÉTATS ANNEXÉS PATRIMONIAUX – ENGAGEMENTS HORS BILAN

ETAT DES AUTRES ENGAGEMENTS RECUS							
Année d'origine	Nature de l'engagement	Organisme émetteur	Durée en années	Périodicité	Créance en capital à l'origine	Créance en capital au 31/12/N	Annuité reçue au cours de l'exercice
TOTAL					0,00	0,00	0,00
8026 Redevance de crédit-bail restant à recevoir (crédit-bail immobilier)					0,00	0,00	0,00
8027 Subventions à recevoir par annuités (annuités restant à recevoir)					0,00	0,00	0,00
8028 Autres engagements reçus					0,00	0,00	0,00
A l'exception de ceux reçus des entreprises					0,00	0,00	0,00
Engagements reçus des entreprises					0,00	0,00	0,00

## IV – ÉTATS ANNEXÉS

## B –ÉTATS ANNEXÉS PATRIMONIAUX – LISTE DES CONCOURS ATTRIBUES A DES TIERS

## LISTE DES CONCOURS ATTRIBUES A DES TIERS EN NATURE OU EN SUBVENTIONS

Nom des bénéficiaires	Montant du fonds de concours ou de la subvention (numéraire)	Prestations en nature
<b>TOTAL GENERAL</b>	<b>5 178 176,97</b>	
<b>Personnes de droit privé</b>	<b>4 956 160,97</b>	
<b>Associations</b>	<b>4 956 160,97</b>	
1,9,3 Soleil	4 000,00	
A. Sportive Collège A.Camus	1 000,00	
ABCD - Association Boissière Culture Détente	1 000,00	
ACIRNP	7 000,00	
ACRN	500,00	
ADIL 93	375,00	
AERO	40 000,00	locaux, domiciliation
AGG - Association de Gestion globale	830 000,00	locaux
AJBF - Association des Juristes Berbères de France	7 125,00	
APAJHR	1 000,00	
APPEL	250,00	
ARDEL - Association Rosnéenne de Détente et Loisirs	3 000,00	salles
ASCR	5 000,00	locaux
ASDR	3 000,00	locaux, domiciliation
AVEC - Amitié Vie Education Culture	900,00	
Amis du jumelage	9 000,00	Locaux, domiciliation, salles
Art Equestre et Attelages	5 000,00	locaux
Association Coup de pouce	2 000,00	locaux
Association Sportive Taekwendo	5 000,00	locaux, domiciliation
Association Sportive du Golf	300,00	
Bibliothèque associative du Pré Gentil	1 000,00	domiciliation
Bouquet de Chardons	2 000,00	salles
CCAS	3 208 410,97	locaux
COACAR	7 500,00	domiciliation, salles
Cercle d'échecs de Rosny	4 000,00	locaux
Choeur des Trois Voix	2 500,00	
Chorale des 4 vents	800,00	
Club Photo Rosnéen	1 200,00	locaux, domiciliation
Club Sportif Loisirs	1 000,00	
Compagnie Terpsichore	8 000,00	
Compagnie d'Arc	900,00	
Coop Ecole primaire VEIL	2 800,00	locaux
Coop école élémentaire Dolto	3 500,00	locaux
EAR - Expression Artistique Rosnéenne	8 000,00	locaux, domiciliation

Nom des bénéficiaires	Montant du fonds de concours ou de la subvention (numéraire)	
ENACR - Ecole du Cirque	182 000,00	locaux, salles
FNACA - Fédération nationale des Anciens Combattants d'Algérie	500,00	Locaux, domiciliation
FOPAC - Fédération Ouvrière et Paysanne d'Anciens Combattants	300,00	locaux, domiciliation
FaSol	8 000,00	
Fusion	3 600,00	locaux
Gymnase Français	3 000,00	locaux
Homies	5 000,00	locaux
Horizon cancer	1 000,00	
Jeanne d'Arc	52 000,00	locaux
Jeux Créativité Partage	4 000,00	locaux, domiciliation
L'Ostéria	9 000,00	
L'atelier des mots	3 000,00	locaux, domiciliation
L'envie du savoir	1 500,00	locaux, domiciliation
La Maison de la colline	900,00	
La Ville au loin	12 000,00	domiciliation
La femme et la Vie	3 000,00	domiciliation
La nuit de la Magie	3 000,00	locaux
Les Azimutés	2 500,00	locaux
Les P'tits bâtard	500,00	domiciliation
Les Séniors dynamiques	600,00	locaux, domiciliation, salles
Mimi compagnie	5 300,00	locaux, domiciliation, salles
Mission Locale	125 000,00	
Noble Arts (Art boxing)	9 500,00	locaux
OrdinaPlus	700,00	
Parcours le Monde	800,00	
Rando Rosny IDF	500,00	locaux, domiciliation
Randonneurs Rosnéens	700,00	locaux, domiciliation, salles
Rosny Dancing Blues	500,00	locaux
Rosny Futsal	1 000,00	locaux, domiciliation
Rosny Potagers	3 000,00	
Rosny Rail	3 800,00	
Rosny Sport (baby judo)	500,00	locaux, domiciliation
Rosnycyclette	1 500,00	locaux, domiciliation
Saltimbanques (les)	3 400,00	locaux
Société Nationale d'Entraide de la Médaille Militaire (SNEMM 614)	300,00	locaux, domiciliation
Société d'Histoire de Rosny-sous-Bois	9 000,00	locaux, domiciliation, salles
Stade Olympique de Rosny	272 000,00	locaux, domiciliation, véhicule
Taiji Yang Rosny	300,00	locaux, domiciliation
Tennis de Table des Marnaudes	500,00	locaux, domiciliation
UFAC - Comité de coordination des Anciens Combattants et Victimes de Guerre	750,00	locaux, domiciliation
UNC - Union nationale des Combattants	600,00	locaux, domiciliation
Université Populaire	30 000,00	locaux, domiciliation, salles
confrerie de la vigne	8 000,00	Locaux, domiciliation, salles



Nom des bénéficiaires	Montant du fonds de concours ou de la subvention (numéraire)	
coop école Boutours	4 550,00	locaux
karaib +	1 500,00	locaux, salles
<b>Entreprises</b>	<b>0,00</b>	
<b>Personnes physiques</b>	<b>0,00</b>	
<b>Autres</b>	<b>0,00</b>	
<b>Personnes de droit public</b>	<b>222 016,00</b>	
<b>Etat</b>	<b>0,00</b>	
<b>Régions</b>	<b>0,00</b>	
<b>Départements</b>	<b>0,00</b>	
<b>Communes</b>	<b>0,00</b>	
<b>Etablissements publics (EPCI, EPA, EPIC,...)</b>	<b>0,00</b>	
<b>Autres</b>	<b>222 016,00</b>	
Cap à Cité (Ville et Avenir)	56 200,00	locaux
Coop maternelle Bois-Perrier	3 150,00	locaux
Coop maternelle Boutours	3 150,00	locaux
Coop maternelle Dolet	1 400,00	locaux
Coop maternelle Jean Moulin	3 500,00	locaux
Coop maternelle Kergomard	3 500,00	locaux
Coop maternelle Niepce	700,00	locaux
Coop maternelle Pré-Gentil	3 500,00	locaux
Coop maternelle Raspail	2 100,00	locaux
Coop maternelle des Marnaudes	4 550,00	locaux
Coop école E.Cotton	4 200,00	locaux
Coop école Félix Eboué	5 250,00	locaux
Coop école Jean Moulin	7 000,00	locaux
Coop école Mermoz	7 000,00	locaux
Coop école Mondor	5 600,00	locaux
Coop école Raspail	3 500,00	locaux
Coop école Simone VEIL	2 450,00	locaux
Coop école maternelle Dolto	3 150,00	locaux
Coop école élémentaire du centre	5 250,00	locaux
ECOLE MATERNELLE DOLTO	2 500,00	locaux
ECOLE SIMONE VEIL - OCCE 93	3 300,00	locaux
Ecole Mat Dolet	2 080,00	locaux
Ecole Mat Jean Moulin	3 500,00	locaux
Ecole Mat des Marnaudes	503,50	locaux
Ecole Primaire Eugenie Cotton	1 078,00	locaux
Ecole Primaire Eugenie Cotton	2 900,00	locaux



Nom des bénéficiaires	Montant du fonds de concours ou de la subvention (numéraire)	
Ecole Primaire Mondor	9 247,50	locaux
Ecole primaire Félix Eboué	3 000,00	locaux
Ecole primaire Mermoz/Painlevé	330,00	locaux
Ecole primaire Mermoz/Painlevé	970,00	locaux
Ecole primaire Mermoz/Painlevé	756,00	locaux
Ecole primaire mixte J. Moulin	2 000,00	locaux
Ecole primaire mixte J. Moulin	5 000,00	locaux
Etab Privé FIDELIS	5 423,00	
Etab Privé Henri Matisse	30 320,00	
Etab Privé les Servites de Marie - Blanche de Castille	5 423,00	
SOS Victimes	6 500,00	locaux
Sauvegarde /AADEF Médiation	1 200,00	locaux
Section Loisirs de Rosny	8 000,00	locaux, domiciliation, salles
ecole mat niepce	835,00	locaux
ecole mat niepce	2 000,00	locaux

## IV – ÉTATS ANNEXÉS

## B – ANNEXES PATRIMONIALES – ETAT DU PERSONNEL AU 31/12/N

B9

## B9 - ETAT DU PERSONNEL AU 31/12/N

GRADES OU EMPLOIS (1)	CATEGORIES (2)	EMPLOIS BUDGETAIRES (3)			EFFECTIFS POURVUS SUR EMPLOIS BUDGETAIRES EN ETPT (4)		
		EMPLOIS PERMANENTS À TEMPS COMPLET	EMPLOIS PERMANENTS À TEMPS NON COMPLET	TOTAL	AGENTS TITULAIRES	AGENTS NON TITULAIRES	TOTAL
<b>EMPLOIS FONCTIONNELS (a)</b>		<b>5,00</b>	<b>0,00</b>	<b>5,00</b>	<b>3,00</b>	<b>0,00</b>	<b>3,00</b>
Directeur général des services	A	1,00	0,00	1,00	0,00	0,00	0,00
Directeur général adjoint des services	A	3,00	0,00	3,00	2,00	0,00	2,00
Directeur général des services techniques	A	1,00	0,00	1,00	1,00	0,00	1,00
Directeur départemental - SDIS		0,00	0,00	0,00	0,00	0,00	0,00
Directeur départemental adjoint - SDIS		0,00	0,00	0,00	0,00	0,00	0,00
Emplois créés au titre de l'article L. 313-1 du CGFP		0,00	0,00	0,00	0,00	0,00	0,00
<b>FILIERE ADMINISTRATIVE (b)</b>		<b>211,00</b>	<b>2,30</b>	<b>213,30</b>	<b>141,10</b>	<b>51,00</b>	<b>192,10</b>
Adjoint administratif principal de 1re classe	C	28,00	0,00	28,00	26,70	0,00	26,70
Adjoint administratif principal de 2me classe	C	36,00	0,00	36,00	37,00	0,00	37,00
Adjoint administratif territorial	C	64,00	0,50	64,50	38,20	22,10	60,30
Administrateur hors classe	A	1,00	0,00	1,00	0,00	0,00	0,00
Attache	A	31,00	0,00	31,00	11,80	14,90	26,70
Attache hors classe	A	2,00	0,00	2,00	2,00	0,00	2,00
Attache principal	A	14,00	0,00	14,00	9,80	0,00	9,80
Directeur territorial	A	0,00	0,80	0,80	0,00	0,00	0,00
Redacteur	B	28,00	1,00	29,00	12,60	13,00	25,60
Redacteur principal de 1re classe	B	1,00	0,00	1,00	1,00	0,00	1,00
Redacteur principal de 2me classe	B	6,00	0,00	6,00	2,00	1,00	3,00
<b>FILIERE TECHNIQUE (c)</b>		<b>403,00</b>	<b>5,44</b>	<b>408,44</b>	<b>274,70</b>	<b>104,02</b>	<b>378,72</b>
Adjoint technique territorial	C	217,00	4,00	221,00	125,20	90,07	215,27
Adjoint technique territorial principal de 1re classe	C	31,00	0,00	31,00	28,00	0,00	28,00
Adjoint technique territorial principal de 2me classe	C	69,00	0,00	69,00	66,00	0,00	66,00
Agent de maitrise	C	18,00	0,00	18,00	14,00	1,00	15,00
Agent de matrise principal	C	19,00	0,00	19,00	20,00	0,00	20,00
Ingenieur	A	15,00	1,44	16,44	4,80	6,95	11,75
Ingenieur hors classe	A	3,00	0,00	3,00	2,70	0,00	2,70
Ingenieur principal	A	9,00	0,00	9,00	4,00	1,00	5,00
Technicien	B	13,00	0,00	13,00	3,00	4,00	7,00
Technicien principal de 1re classe	B	4,00	0,00	4,00	3,00	1,00	4,00
Technicien principal de 2me classe	B	5,00	0,00	5,00	4,00	0,00	4,00
<b>FILIERE SOCIALE (d)</b>		<b>48,00</b>	<b>0,78</b>	<b>48,78</b>	<b>26,80</b>	<b>4,08</b>	<b>30,88</b>



GRADES OU EMPLOIS (1)	CATEGORIES (2)	EMPLOIS BUDGETAIRES (3)			EMPLOIS BUDGETAIRES (3)		
		EMPLOIS PERMANENTS À TEMPS COMPLET	EMPLOIS PERMANENTS À TEMPS NON COMPLET	TOTAL	AGENTS TITULAIRES	AGENTS NON TITULAIRES	TOTAL
Agent specialise principal de 1re classe des ecoles maternelles	C	3,00	0,00	3,00	2,00	0,00	2,00
Agent specialise principal de 2me classe des ecoles maternelles	C	18,00	0,00	18,00	11,80	0,00	11,80
Assistant socio-educatif	A	3,00	0,78	3,78	0,00	0,28	0,28
Assistant socio-educatif de classe exceptionnelle	A	1,00	0,00	1,00	1,00	0,00	1,00
Educateur territorial de jeunes enfants	A	10,00	0,00	10,00	2,00	3,80	5,80
Educateur territorial de jeunes enfants de classe exceptionnelle	A	13,00	0,00	13,00	10,00	0,00	10,00
<b>FILIERE MEDICO-SOCIALE (e)</b>		<b>46,70</b>	<b>13,44</b>	<b>60,14</b>	<b>23,47</b>	<b>15,01</b>	<b>38,48</b>
Aide-soignant de classe superieure	B	1,00	0,00	1,00	1,00	0,00	1,00
Auxiliaire de puériculture de classe normale	B	18,00	0,00	18,00	11,80	4,00	15,80
Auxiliaire de puériculture de classe superieure	B	10,00	0,00	10,00	8,00	0,00	8,00
Auxiliaire de soins principal de 2me classe	C	3,00	0,00	3,00	1,00	2,00	3,00
Chirurgien dentiste	A	2,00	0,27	2,27	0,00	1,00	1,00
Dieteticien	A	0,00	0,23	0,23	0,00	0,00	0,00
Infirmier de classe superieure	A	1,00	0,00	1,00	0,00	0,00	0,00
Infirmier en soins generaux	A	2,00	0,50	2,50	0,00	0,80	0,80
Infirmier en soins generaux hors classe	A	2,00	0,00	2,00	0,00	0,00	0,00
Medecin	A	4,00	9,39	13,39	0,00	5,71	5,71
Psychiatre	A	0,00	0,60	0,60	0,00	0,00	0,00
Psychologue de classe normale	A	1,00	1,21	2,21	0,00	1,50	1,50
Psychologue hors classe	A	1,70	1,24	2,94	1,67	0,00	1,67
Puericultrice	A	1,00	0,00	1,00	0,00	0,00	0,00
<b>FILIERE MEDICO-TECHNIQUE (f)</b>		<b>2,00</b>	<b>0,60</b>	<b>2,60</b>	<b>1,00</b>	<b>0,60</b>	<b>1,60</b>
Masseur-kine, psychomotricien, orthopediste	A	1,00	0,00	1,00	0,00	0,00	0,00
Pedicures-pod,ergotherapeutes,psychomotricien,orthoptiste,tech.labo.,manip.,prep	A	1,00	0,60	1,60	1,00	0,60	1,60
<b>FILIERE SPORTIVE (g)</b>		<b>7,00</b>	<b>1,20</b>	<b>8,20</b>	<b>3,00</b>	<b>3,02</b>	<b>6,02</b>
Educateur territorial des A.P.S	B	4,00	1,20	5,20	2,00	3,02	5,02
Educateur territorial des A.P.S principal de 1re classe	B	1,00	0,00	1,00	1,00	0,00	1,00
Educateur territorial des A.P.S principal de 2me classe	B	2,00	0,00	2,00	0,00	0,00	0,00
<b>FILIERE CULTURELLE (h)</b>		<b>26,00</b>	<b>19,93</b>	<b>45,93</b>	<b>18,36</b>	<b>21,83</b>	<b>40,19</b>
Adjoint territorial du patrimoine	C	4,00	0,00	4,00	3,00	2,00	5,00
Adjoint territorial du patrimoine principal de 1re classe	C	3,00	0,00	3,00	2,60	0,00	2,60
Adjoint territorial du patrimoine principal de 2me classe	C	1,00	0,00	1,00	0,00	0,00	0,00
Assistant d'enseignement artistique principal de 1re classe	B	3,00	4,39	7,39	4,65	0,00	4,65
Assistant d'enseignement artistique principal de 2me classe	B	6,00	13,26	19,26	2,31	16,20	18,51
Assistant de conservation	B	4,00	0,00	4,00	1,80	3,00	4,80
Assistant de conservation principal de 1re classe	B	1,00	0,00	1,00	1,00	0,00	1,00
Assistant de conservation principal de 2me classe	B	1,00	0,00	1,00	1,00	0,00	1,00
Conservateur en chef (bibliothque)	A	1,00	0,00	1,00	1,00	0,00	1,00

GRADES OU EMPLOIS (1)	CATEGORIES (2)	EMPLOIS BUDGETAIRES (3)			AGENTS TITULAIRES	AGENTS NON TITULAIRES	TOTAL
		EMPLOIS PERMANENTS À TEMPS COMPLET	EMPLOIS PERMANENTS À TEMPS NON COMPLET	TOTAL			
Professeur d'enseignement artistique de classe normale	A	0,00	1,95	1,95	0,00	0,63	0,63
Professeur d'enseignement artistique hors classe	A	2,00	0,33	2,33	1,00	0,00	1,00
<b>FILIERE ANIMATION (i)</b>		<b>112,00</b>	<b>0,00</b>	<b>112,00</b>	<b>54,00</b>	<b>46,90</b>	<b>100,90</b>
Adjoint territorial d'animation	C	70,00	0,00	70,00	31,00	38,90	69,90
Adjoint territorial d'animation principal de 1re classe	C	3,00	0,00	3,00	1,00	0,00	1,00
Adjoint territorial d'animation principal de 2me classe	C	9,00	0,00	9,00	4,00	0,00	4,00
Animateur	B	24,00	0,00	24,00	15,00	8,00	23,00
Animateur principal de 1re classe	B	1,00	0,00	1,00	0,00	0,00	0,00
Animateur principal de 2me classe	B	5,00	0,00	5,00	3,00	0,00	3,00
<b>FILIERE POLICE (j)</b>		<b>40,00</b>	<b>0,00</b>	<b>40,00</b>	<b>33,00</b>	<b>0,00</b>	<b>33,00</b>
Brigadier-chef principal	C	28,00	0,00	28,00	25,00	0,00	25,00
Chef de police municipale	C	2,00	0,00	2,00	1,00	0,00	1,00
Chef de service de police municipale	B	2,00	0,00	2,00	2,00	0,00	2,00
Directeur de police municipale	A	1,00	0,00	1,00	0,00	0,00	0,00
Gardien-brigadier	C	7,00	0,00	7,00	5,00	0,00	5,00
<b>FILIERE SAPEURS-POMPIERS (k)</b>		<b>0,00</b>	<b>0,00</b>	<b>0,00</b>	<b>0,00</b>	<b>0,00</b>	<b>0,00</b>
<b>EMPLOIS NON CITES (l) (5)</b>		<b>22,00</b>	<b>0,00</b>	<b>22,00</b>	<b>0,00</b>	<b>15,60</b>	<b>15,60</b>
Assistante maternelle	C	22,00	0,00	22,00	0,00	15,60	15,60
<b>TOTAL GENERAL (b + c + d + e + f + g + h + i + j + k + l)</b>		<b>917,70</b>	<b>43,69</b>	<b>961,39</b>	<b>575,43</b>	<b>262,06</b>	<b>837,49</b>

(1) Les grades ou emplois sont désignés conformément à la circulaire n° NOR : INTB9500102C du 23 mars 1995. Les emplois fonctionnels sont également comptabilisés dans leur filière d'origine.

(2) Catégories : A, B ou C.

(3) Emplois budgétaires créés par l'assemblée délibérante. Les emplois permanents à temps complet sont comptabilisés pour une unité, les emplois à temps non complet sont comptabilisés à hauteur de la quotité de travail prévue par la délibération créant l'emploi.

(4) Equivalent temps plein annuel travaillé (ETPT). Le décompte est proportionnel à l'activité des agents, mesurée par leur quotité de temps de travail et par leur période d'activité sur l'année :

ETPT = Effectifs physiques \* quotité de temps de travail \* période d'activité dans l'année

Exemple : un agent à temps plein (quotité de travail = 100 %) présent toute l'année correspond à 1 ETPT ; un agent à temps partiel, à 80 % (quotité de travail = 80 %) présent toute l'année correspond à 0,8 ETPT ; un agent à temps partiel, à 80 % (quotité de travail = 80 %) présent la moitié de l'année (ex : CDD de 6 mois, recrutement à mi-année) correspond à 0,4 ETPT (0,8 \* 6 / 12).

(5) Emplois dont les missions ne correspondent pas à un cadre d'emploi existant.

## IV – ÉTATS ANNEXÉS

## B – ANNEXES PATRIMONIALES – ETAT DU PERSONNEL AU 31/12/N

B9

## B9 - ETAT DU PERSONNEL AU 31/12/N (suite)

AGENTS NON TITULAIRES EN FONCTION AU 31/12/N	CATEGORIES (1)	SECTEUR (2)	REMUNERATION (3)		CONTRAT	
			Indice (8)	Euros	Fondement du contrat (4)	Nature du contrat (5)
<b>Agents occupant un emploi permanent (6)</b>				<b>0,00</b>		
Adjoint administratif territorial	C	ADM	367	0,00	332-14	CDD
Adjoint administratif territorial	C	ADM	370	0,00	332-14	CDD
Adjoint administratif territorial	C	ADM	374	0,00	332-14	CDD
Adjoint administratif territorial	C	ADM	374	0,00	332-10	CDI
Adjoint technique territorial	C	TECH	367	0,00	332-8-2°	CDD
Adjoint technique territorial	C	TECH	368	0,00	332-8-2°	CDD
Adjoint technique territorial	C	TECH	370	0,00	332-8-2°	CDD
Adjoint technique territorial	C	TECH	381	0,00	332-8-2°	CDD
Adjoint technique territorial	C	TECH	371	0,00	332-8-2°	CDD
Adjoint technique territorial	C	TECH	367	0,00	332-14	CDD
Adjoint technique territorial	C	TECH	368	0,00	332-14	CDD
Adjoint technique territorial	C	TECH	370	0,00	332-14	CDD
Adjoint technique territorial	C	TECH	371	0,00	332-14	CDD
Adjoint technique territorial	C	TECH	381	0,00	332-14	CDD
Adjoint technique territorial	C	TECH	367	0,00	332-10	CDI
Adjoint technique territorial	C	TECH	367	0,00	332-14	CDD
Adjoint territorial d'animation	C	ANIM	367	0,00	332-8-2°	CDD
Adjoint territorial d'animation	C	ANIM	367	0,00	332-14	CDD
Adjoint territorial du patrimoine	C	CULT	367	0,00	332-14	CDD
Agent de maitrise	C	TECH	375	0,00	332-14	CDD
Animateur	B	ANIM	397	0,00	332-14	CDD
Animateur	B	ANIM	389	0,00	332-14	CDD
Animateur	B	ANIM	401	0,00	332-14	CDD
Animateur	B	ANIM	389	0,00	332-8-2°	CDD
Assistant d'enseignement artistique principal de 2me classe	B	CULT	429	0,00	332-14	CDD
Assistant d'enseignement artistique principal de 2me classe	B	CULT	542	0,00	332-8-2°	CDD
Assistant d'enseignement artistique principal de 2me classe	B	CULT	415	0,00	332-8-2°	CDD
Assistant d'enseignement artistique principal de 2me classe	B	CULT	528	0,00	332-10	CDI
Assistant d'enseignement artistique principal de 2me classe	B	CULT	444	0,00	332-8-2°	CDD
Assistant d'enseignement artistique principal de 2me classe	B	CULT	415	0,00	332-8-2°	CDD
Assistant d'enseignement artistique principal de 2me classe	B	CULT	401	0,00	332-8-2°	CDD
Assistant d'enseignement artistique principal de 2me classe	B	CULT	528	0,00	332-8-2°	CDD
Assistant d'enseignement artistique principal de 2me classe	B	CULT	458	0,00	332-8-2°	CDD
Assistant d'enseignement artistique principal de 2me classe	B	CULT	429	0,00	332-8-2°	CDD
Assistant d'enseignement artistique principal de 2me classe	B	CULT	542	0,00	332-8-2°	CDD

AGENTS NON TITULAIRES EN FONCTION AU 31/12/N	CATEGORIES (1)	SECTEUR (2)	REMUNERATION (3)		Fondement	
			Indice (8)	Euros		
Assistant d'enseignement artistique principal de 2me classe	B	CULT	401	0,00	332-14	CDD
Assistant d'enseignement artistique principal de 2me classe	B	CULT	429	0,00	332-14	CDD
Assistant d'enseignement artistique principal de 2me classe	B	CULT	401	0,00	332-10	CDI
Assistant d'enseignement artistique principal de 2me classe	B	CULT	444	0,00	332-10	CDI
Assistant d'enseignement artistique principal de 2me classe	B	CULT	528	0,00	332-10	CDI
Assistant d'enseignement artistique principal de 2me classe	B	CULT	444	0,00	332-14	CDD
Assistant de conservation	B	CULT	389	0,00	332-14	CDD
Assistant socio-educatif	A	S	478	0,00	332-8-2°	CDD
Assistant socio-educatif	A	S	528	0,00	332-10	CDI
Assistant socio-educatif	A	S	570	0,00	332-10	CDI
Assistante maternelle	C	OTR		0,00	A Assistante maternelle	A Assistante maternelle
Attache	A	ADM	732	0,00	332-8-2°	CDD
Attache	A	ADM	567	0,00	332-8-2°	CDD
Attache	A	ADM	821	0,00	332-8-2°	CDD
Attache	A	ADM	525	0,00	332-8-2°	CDD
Attache	A	ADM	653	0,00	332-8-2°	CDD
Attache	A	ADM	499	0,00	332-8-2°	CDD
Attache	A	ADM	444	0,00	332-14	CDD
Attache	A	ADM	525	0,00	332-14	CDD
Attache	A	ADM	567	0,00	332-14	CDD
Attache	A	ADM	611	0,00	332-14	CDD
Attache	A	ADM	611	0,00	332-10	CDI
Attache	A	ADM	499	0,00	332-10	CDI
Auxiliaire de puériculture de classe normale	B	MS	389	0,00	332-14	CDD
Auxiliaire de puériculture de classe normale	B	MS	389	0,00	332-8-2°	CDD
Auxiliaire de puériculture de classe normale	B	MS	397	0,00	332-8-2°	CDD
Auxiliaire de soins principal de 2me classe	C	MS	368	0,00	332-14	CDD
Auxiliaire de soins principal de 2me classe	C	MS	461	0,00	332-8-2°	CDD
Educateur territorial de jeunes enfants	A	S	444	0,00	332-14	CDD
Educateur territorial de jeunes enfants	A	S	528	0,00	332-8-2°	CDD
Educateur territorial de jeunes enfants	A	S	461	0,00	332-8-2°	CDD
Educateur territorial de jeunes enfants	A	S	444	0,00	332-10	CDI
Educateur territorial des A.P.S	B	SP	389	0,00	332-14	CDD
Educateur territorial des A.P.S	B	SP	401	0,00	332-14	CDD
Educateur territorial des A.P.S	B	SP	389	0,00	332-14	CDD
Infirmier en soins generaux	A	MS	444	0,00	332-14	CDD
Infirmier en soins generaux	A	MS	444	0,00	332-14	CDD
Ingenieur	A	TECH	444	0,00	332-14	CDD
Ingenieur	A	TECH	444	0,00	332-8-2°	CDD
Ingenieur	A	TECH	697	0,00	332-14	CDD
Ingenieur	A	TECH	697	0,00	332-8-2°	CDD
Ingenieur	A	TECH	484	0,00	332-8-2°	CDD

AGENTS NON TITULAIRES EN FONCTION AU 31/12/N	CATEGORIES (1)	SECTEUR (2)	REMUNERATION (3)		Fondement	
			Indice (8)	Euros		
Ingenieur	A	TECH	565	0,00	332-8-2°	CDD
Ingenieur	A	TECH	774	0,00	332-10	CDI
Ingenieur principal	A	TECH	837	0,00	332-8-2°	CDD
Medecin	A	MS	1382	0,00	332-8-2°	CDD
Medecin	A	MS	977	0,00	332-8-1°	CDD
Medecin	A	MS	1494	0,00	332-10	CDI
Pedicures-pod,ergotherapeutes,psychomotricien,orthoptiste,tech.labo.,manip.,prep	A	MT	544	0,00	332-14	CDD
Professeur d'enseignement artistique de classe normale	A	CULT	608	0,00	332-10	CDI
Psychologue de classe normale	A	MS	444	0,00	332-14	CDD
Psychologue de classe normale	A	MS	500	0,00	332-14	CDD
Psychologue de classe normale	A	MS	444	0,00	332-8-2°	CDD
Psychologue de classe normale	A	MS	500	0,00	332-8-2°	CDD
Redacteur	B	ADM	389	0,00	332-8-2°	CDD
Redacteur	B	ADM	397	0,00	332-8-2°	CDD
Redacteur	B	ADM	401	0,00	332-8-2°	CDD
Redacteur	B	ADM	389	0,00	332-14	CDD
Redacteur	B	ADM	563	0,00	332-10	CDI
Redacteur	B	ADM	415	0,00	332-10	CDI
Redacteur principal de 2me classe	B	ADM	401	0,00	332-8-2°	CDD
Technicien	B	TECH	389	0,00	332-14	CDD
Technicien	B	TECH	397	0,00	332-8-2°	CDD
Technicien principal de 1re classe	B	TECH	604	0,00	332-10	CDI
<b>Agents occupant un emploi non permanent (7)</b>				<b>0,00</b>		
Adjoint administratif territorial	C	ADM	367	0,00	332-13	CDD
Adjoint administratif territorial	C	ADM	378	0,00	332-23-2°	CDD
Adjoint technique territorial	C	TECH	367	0,00	332-13	CDD
Adjoint technique territorial	C	TECH	367	0,00	332-23-2°	CDD
Adjoint technique territorial	C	CULT	367	0,00	332-13	CDD
Adjoint territorial d'animation	C	ANIM	367	0,00	332-23-1°	CDD
Adjoint territorial d'animation	C	ANIM	367	0,00	332-23-2°	CDD
Agent de maitrise	C	TECH	449	0,00	332-13	CDD
Attache	A	ADM	499	0,00	332-13	CDD
Auxiliaire de puériculture de classe normale	B	MS	389	0,00	332-13	CDD
Chef de cabinet	A	OTR	778	0,00	333-1_333-10 Chef de cabinet	CDD
Collaborateur de cabinet	A	OTR	875	0,00	333-1_333-10 Collaborateur de cabinet	A
Directeur de cabinet	A	OTR	875	0,00	333-1_333-10 Directeur de cabinet	A
Ingenieur	A	TECH	611	0,00	332-13	CDD
Medecin de 1re classe	A	MS	1027	0,00	332-23-1°	CDD
<b>TOTAL GENERAL</b>				<b>0,00</b>		

(1) CATEGORIES: A, B et C.

(2) SECTEUR ADM : Administratif.

TECH : Technique.

URB : Urbanisme (dont aménagement urbain).

S : Social.

MS : Médico-social.

MT : Médico-technique.

SP : Sportif.

CULT : Culturel

ANIM : Animation.

POL : Police.

POMP : Sapeurs-pompiers.

X : Emplois non cités.

(3) REMUNERATION : Référence à un indice brut (indiquer le niveau de l'indice brut) de la fonction publique ou en euros annuels bruts (indiquer l'ensemble des éléments de la rémunération brute annuelle).

(4) CONTRAT : Motif du contrat (code général de la fonction publique - CGFP) :

332-23-1° : Accroissement temporaire d'activité pour une durée maximale de douze mois.

332-23-2° : Accroissement saisonnier d'activité pour une durée maximale de six mois.

332-24 : Contrat de projet pour une durée minimale d'un an et une durée maximale fixée par les parties dans la limite de six ans

332-13 : Remplacement d'un fonctionnaire autorisé à servir à temps partiel ou indisponible.

332-14 : Vacance temporaire d'un emploi.

332-8-1° : Absence de cadre d'emplois de fonctionnaires susceptibles d'assurer les fonctions correspondantes.

332-8-2° : Justifié par les besoins des services ou la nature des fonctions, sous réserve qu'aucun fonctionnaire territorial n'a pu être recruté dans les conditions prévues par le CGFP.

332-8-3° : Communes de moins de 1 000 habitants et groupements de communes regroupant moins de 15 000 habitants.

332-8-4° : Communes nouvelles issues de fusion de communes de moins de 1 000 habitants, pendant trois ans suivant la création, et le cas échéant, jusqu'au premier renouvellement du conseil municipal.

332-8-5° : Autres collectivités territoriales ou établissements mentionnés à l'article L. 4, pour les emplois dont la quotité de temps de travail est inférieure à 50 %.

332-8-6° : Emplois des communes (- 2 000 hab.) et des groupements de communes (-10 000 hab.) dont la création ou suppression dépend de la décision d'une autorité.

327-5 : Contractuel territorial sur emploi permanent - peut être nommé en qualité de fonctionnaire stagiaire par l'autorité territoriale.

332-10 : Contrat à durée indéterminée en application de l'article L. 332-8 avec un agent contractuel territorial qui justifie d'une durée de services publics de six ans au moins.

332-11 : Contrat à durée indéterminée lorsque l'agent contractuel territorial concerné remplit avant l'échéance de son contrat les conditions d'ancienneté mentionnées à l'article L. 332-10.

326\_352 : Modalités particulières : recrutement sans concours, parcours d'accès à la fonction publique, personnes en situation de handicap (CGFP art. L326 et L.352).

343-1\_343-3 : Emplois supérieurs de la fonction publique territoriale (emplois fonctionnels de direction).

333-1\_333-10 : Collaborateurs de cabinet.

333-12 : Collaborateurs de groupes d'élus.

A : Autres.

(5) Indiquer si l'agent contractuel est titulaire d'un contrat à durée déterminée (CDD) ou d'un contrat à durée indéterminée (CDI). Les contrats particuliers devront être labellisés « A / autres » et feront l'objet d'une précision (ex : « contrats aidés »).

(6) Occupent un emploi permanent de la fonction publique territoriale, les agents non titulaires recrutés sur le fondement des articles 332-8, 332-13, 332-14, 326, 352 du CGFP, ainsi que les agents qui sont titulaires d'un contrat à durée indéterminée pris sur le fondement des articles 327-5, 332-10 et 332-11 du CGFP.


(7) Occupent un emploi non permanent de la fonction publique territoriale, les agents non titulaires recrutés sur le fondement des articles 332-23, 332-24, 333-1 à 333-10 et 333-12.

(8) Si un contrat fixe comme référence de rémunération un traitement hors échelle, il convient de mentionner le chevron conformément à l'article 6 décret 85-1148 du 20 octobre 1985.

Envoyé en préfecture le 27/06/2025

Reçu en préfecture le 27/06/2025

Publié le

  
ID : 093-219300647-20250625-CM250625\_06-DE

IV – ÉTATS ANNEXÉS	
B - ÉTATS ANNEXÉS PATRIMONIAUX	
LISTE DES ORGANISMES DANS LESQUELS LA COLLECTIVITE A PRIS UN ENGAGEMENT FINANCIER	B10

LISTE DES ORGANISMES DANS LESQUELS LA COLLECTIVITE A PRIS UN ENGAGEMENT FINANCIER

Les documents financiers et comptables de ces organismes sont mis à la disposition du public à (1).  
Toute personne a le droit de demander communication à ses frais.

Nature de l'engagement (2)	Nom de l'organisme	Raison sociale de l'organisme	Nature juridique de l'organisme	Montant de l'engagement
Délégation de service public (3) (4)				
Détention d'une part du capital				
Garantie ou cautionnement d'un emprunt				
-	EFIDIS SA D'HLM		SA HLM	0,00
-	COALLIA HABITAT ex AFTAM		SA HLM	273 207,40
-	OSICA		SA HLM	72 443 809,15
-	MAISON DU CIL		Association	7 902 388,09
-	SA D'HLM LOGIREP		SA HLM	78 271 131,74
-	IMMOBILIERE 3F-		SA HLM	13 855 348,14
-	DOMAXIS		SA HLM	6 901 484,35
-	HLM LE LOGIS SOCIAL DU VAL D OISE		SA HLM	212 978,95
-	ANTIN RESIDENCES SOCIETE ANONYME D'HABITATIONS A L		SA HLM	4 907 072,63
-	ADOMA		SA HLM	288 450,24
-	SNERCT		Entreprise	78 623,15
-	PAX PROGRES PALLAS		SA HLM	4 974 781,87
-	ICF LA SABLIERE		SA HLM	14 522 886,46
-	SEMRO-SEM DE ROSNY SOUS BOIS		SEM	0,00
Subventions supérieures à 75 000 € ou représentant plus de 50 % du produit figurant au compte de résultat de l'organisme				
Autres				

(1) Hôtel de la collectivité et autres lieux publics désignés par la collectivité.  
(2) Indiquer la date de la décision (délibérations, contrats ou décisions de l'exécutif).  
(3) Préciser la nature de la délégation (concession, affermage, régie intéressée...)  
(4) Les délégations pour lesquels un engagement hors bilan est constaté font l'objet d'une reprise dans l'état relatif aux autres engagements donnés.

**IV – ANNEXES****ELEMENTS DU BILAN**
**ETAT DE VENTILATION DES DEPENSES LIEES A LA GESTION DE LA CRISE SANITAIRE DU  
COVID-19 – SECTION DE FONCTIONNEMENT**
**B11.1****B11.1 – SECTION DE FONCTIONNEMENT**

DEPENSES – MANDATS EMIS		
Article (1)	Libellé (1)	Montant
011	Charges à caractère général	0,00
012	Charges de personnel et frais assimilés	0,00
016	APA	0,00
017	RSA / Régularisations de RMI	0,00
65	Autres charges de gestion courante	0,00
66	Charges financières	0,00
67	Charges spécifiques	0,00
68	Dotations aux provisions, dépréciations	0,00
014	Atténuations de produits	0,00
Total des dépenses réelles		0,00
042	Opérations ordre transf. entre sections	0,00
043	Opérations ordre intérieur de la section	0,00
Total des dépenses d'ordre		0,00
TOTAL GENERAL		0,00

(1) Détailler les chapitres budgétaires par article conformément au plan de comptes appliqué par la commune ou l'établissement.



**IV – ANNEXES****ELEMENTS DU BILAN****ETAT DE VENTILATION DES DEPENSES LIEES A LA GESTION DE LA CRISE SANITAIRE DU  
COVID-19 – SECTION D'INVESTISSEMENT****B11.2****B11.2 – SECTION D'INVESTISSEMENT**

DEPENSES – MANDATS EMIS		
Article (1)	Libellé (1)	Montant
10	Dotations, fonds divers et réserves	0,00
13	Subventions d'investissement	0,00
16	Emprunts et dettes assimilées	0,00
018	RSA	0,00
20	Immobilisations incorporelles (hors opérations)	0,00
204	Subventions d'équipement versées (hors opérations)	0,00
21	Immobilisations corporelles (hors opérations)	0,00
22	Immobilisations reçues en affectation (hors opérations)	0,00
23	Immobilisations en cours (hors opérations)	0,00
26	Participations et créances rattachées	0,00
27	Autres immobilisations financières	0,00
Opérations d'équipement (1 ligne par opération)		
Opérations pour compte de tiers (1 ligne par opération)		
Total des dépenses réelles		0,00
040	Opérations ordre transf. entre sections	0,00
041	Opérations patrimoniales	0,00
Total des dépenses d'ordre		0,00
TOTAL GENERAL		0,00

(1) Détailler les chapitres budgétaires par article conformément au plan de comptes appliqué par la commune ou l'établissement.

**IV – ANNEXES****ANNEXES BUDGETAIRES  
EQUILIBRE BUDGETAIRE****C1.1****DISPONIBILITE DE RESSOURCES PROPRES PROVENANT DES EXERCICES ANTERIEURS****Solde de la section d'investissement de l'exercice N-1**

	Ressources propres issues de l'exercice N-1
<b>Solde d'exécution 001 (A)</b> montant négatif si déficit (D001) montant positif si excédent (R001)	-11 412 582,36
<b>Solde des RAR (B)</b> montant négatif si déficit montant positif si excédent	600 886,24
<b>Solde de la section investissement de l'exercice N-1 (Solde I = A + B)</b> Solde positif : excédent de financement Solde négatif : besoin de financement	-10 811 696,12

**Disponibilité des ressources propres provenant des exercices antérieurs après financement de la section investissement de l'exercice N-1**

	Ressources propres issues de l'exercice N-1
<b>Affectation au 1068 suite au CA de l'exercice N-1 (C)</b>	10 811 696,12
<b>Solde de la section investissement de l'exercice N-1 (Solde I)</b> Solde positif : excédent de financement Solde négatif : besoin de financement	-10 811 696,12
<b>Disponibilité de ressources propres des exercices antérieurs (Solde II = C + Solde I)</b> Solde positif : ressources disponibles pour la couverture de l'annuité Solde négatif : absence de ressources propres provenant des exercices antérieurs pour la couverture de l'annuité	0,00

**COUVERTURE DE L'ANNUITE DE LA DETTE PAR LES RESSOURCES PROPRES - PETIT EQUILIBRE**

	Crédits ouverts/reportés (2)	Réalizations (3)	Restes à réaliser au 31/12/N (4)	Total
		(a)	(b)	(c = a + b)
Dépenses de l'exercice à couvrir par des ressources propres (D)(1)	6 504 345,96	6 319 544,10	7 926 000,40	14 245 544,50
Ressources propres externes et internes de l'exercice (E)(1)	16 441 572,06	7 754 640,66	6 102 270,37	13 856 911,03
<b>Solde des opérations de l'exercice (Solde III = E - D)</b>	9 937 226,10	1 435 096,56	-1 823 730,03	-388 633,47
Solde d'exécution 001 (A) montant négatif si déficit (D001) montant positif si excédent (R001)	-11 412 582,36			-11 412 582,36
Affectation au 1068 suite au CA de l'exercice N-1 (C)	10 811 696,12	10 811 696,12		10 811 696,12
<b>Solde des opérations liées à l'exercice N-1 (Solde IV = A + C)</b>	-600 886,24			-600 886,24
<b>Couverture de l'annuité de la dette (Solde V = Solde III + Solde IV)</b> Solde positif : annuité de la dette couverte Solde négatif : annuité de la dette non couverte				-989 519,71

(1) BP+BS+DM + RAR N-1. Le détail est présenté aux états suivants : "Equilibre budgétaire - Dépenses" et "Equilibre budgétaire - Recette"

(2) Cumul des crédits de l'exercice votés ou reportés

(3) Mandats et titres émis


(4) Il s'agit des restes à réaliser établis conformément à la comptabilité d'engagement annuelle



Envoyé en préfecture le 27/06/2025

Reçu en préfecture le 27/06/2025

Publié le

  
ID : 093-219300647-20250625-CM250625\_06-DE  
IV  
CT.2

IV – ÉTATS ANNEXÉS

C – ÉTATS ANNEXÉS BUDGÉTAIRES – EQUILIBRE BUDGETAIRE – DEPENSES


DEPENSES A COUVRIR PAR DES RESSOURCES PROPRES			
Art. (1)	Libellé (1)	Crédits de l'exercice (BP + BS + DM + RAR N-1)	Réalisations
DEPENSES TOTALES A COUVRIR PAR DES RESSOURCES PROPRES = A + B		6 504 345,96	I 6 319 544,10
16 Emprunts et dettes assimilées (A)		6 404 836,96	6 246 436,89
1631	Emprunts obligataires	0,00	0,00
1641	Emprunts en euros	6 404 836,96	5 940 414,33
1643	Emprunts en devises	0,00	0,00
16441	Opérations afférentes à l'emprunt	0,00	253 327,56
1671	Avances consolidées du Trésor	0,00	0,00
1672	Emprunts sur comptes spéciaux du Trésor	0,00	0,00
1678	Autres emprunts et dettes	0,00	0,00
1681	Autres emprunts	0,00	52 695,00
1682	Bons à moyen terme négociables	0,00	0,00
1687	Autres dettes	0,00	0,00
Dépenses et transferts à déduire des ressources propres (B)		99 509,00	73 107,21
10...	Reprise de dotations, fonds divers et réserves		
10...	Reversement de dotations, fonds divers et réserves		
10226	Taxe d'aménagement	25 000,00	1 901,56
139	Subv. invest. transférées cpte résultat	74 509,00	71 205,65

(1) Détailler les chapitres budgétaires par article conformément au plan de comptes.

Envoyé en préfecture le 27/06/2025

Reçu en préfecture le 27/06/2025

Publié le

  
ID : 093-219300647-20250625-CM250625\_06-DE

IV – ÉTATS ANNEXÉS

C – ÉTATS ANNEXÉS BUDGÉTAIRES – EQUILIBRE BUDGETAIRE – RECETTES

RESSOURCES PROPRES


Art. (1)	Libellé (1)	Crédits de l'exercice (BP + BS + DM + RAR N-1)	Réalisations
RECETTES (RESSOURCES PROPRES) = a + b		16 441 572,06	III 7 754 640,66
Ressources propres externes de l'année (a)		4 200 000,00	4 647 062,33
10222	FCTVA	3 800 000,00	4 206 679,65
10226	Taxe d'aménagement (2)	400 000,00	440 382,68
10227	Versement pour sous densité	0,00	0,00
10228	Autres fonds d'investissement	0,00	0,00
13146	Attributions compensation investissement	0,00	0,00
13156	Attributions compensation investissement	0,00	0,00
13246	Attributions compensation investissement	0,00	0,00
13256	Attributions compensation investissement	0,00	0,00
138	Autres subventions invest. non transf.	0,00	0,00
26...	Participations et créances rattachées		
27...	Autres immobilisations financières		
Ressources propres internes de l'année (b) (3)		12 241 572,06	3 107 578,33
15...	Provisions pour risques et charges		
15112	Provisions pour litiges et contentieux	0,00	418 000,00
169	Primes de remboursement des obligations	0,00	0,00
26...	Participations et créances rattachées		
27...	Autres immobilisations financières		
28...	Amortissement des immobilisations		
2802	Frais liés à la réalisation de document	227 536,00	0,00
2804112	Subv. Etat : Bâtiments, installations	0,00	401,00
28041512	Subv. Grpt : Bâtiments, installations	60 902,00	53 030,00
2804183	Autres org pub-Proj infrastruct int nat.	2 000,00	1 000,00
280422	Privé - Bâtiments et installations	116 532,00	91 002,00
2805	Licences, logiciels, droits similaires	561 306,00	509 344,60
28152	Installations de voirie	130 856,00	100 487,72
281568	Autre matériel, outillage incendie	26 926,00	22 712,00
2815731	Matériel roulant	8 170,00	0,00
2815738	Autre matériel et outillage de voirie	0,00	1 841,00
28158	Autres inst.,matériel,outil. techniques	59 112,00	75 655,00

Envoyé en préfecture le 27/06/2025

Reçu en préfecture le 27/06/2025

Publié le Réalisations

ID : 093-219300647-20250625-CM250625\_06-DE



Art. (1)	Libellé (1)	Crédits de l'exercice (BP + BS + DM + RAR N-1)	
28181	Installations générales, aménagt divers	2 246,00	1 361,40
281828	Autres matériels de transport	534 218,00	326 694,41
281831	Matériel informatique scolaire	0,00	73,00
281838	Autre matériel informatique	1 322 002,00	557 470,13
281841	Matériel de bureau et mobilier scolaire	0,00	2 597,00
281848	Autres matériels de bureau et mobiliers	348 854,00	204 250,87
28186	Cheptel	140,00	3 084,79
28188	Autres immo. corporelles	1 341 944,00	631 336,41
29...	Dépréciations des immobilisations		
31...	Matières premières (et fournitures) (4)		
33...	En-cours de production de biens (4)		
35...	Stocks de produits (4)		
39...	Dépréciation des stocks et en-cours		
481...	Charges à rép. sur plusieurs exercices		
49...	Dépréciation des comptes de tiers		
4912	Dépréciation des comptes de redevables	525 237,00	107 237,00
59...	Dépréciation des comptes financiers		
024	Produits des cessions d'immobilisations	1 145 619,00	0,00
021	Virement de la section de fonctionnement	5 827 972,06	0,00

(1) Les comptes 15, 169, 26, 27, 28, 29, 39, 481, 49 et 59 sont à détailler conformément au plan de comptes.

(2) Le compte 10226 peut être utilisé uniquement par les communes et les établissements publics à fiscalité propre.

(3) Les comptes 15, 29, 39, 49 et 59 sont présentés uniquement si la collectivité applique le régime des provisions budgétaires.

(4) Les comptes 31, 33 et 35 ne peuvent être utilisés que pour les budgets utilisant la comptabilité de stock. Par conséquent, seuls les budgets retraçant les dépenses et les recettes d'un lotissement ou d'une ZAC peuvent utiliser les comptes susmentionnés.

IV – ÉTATS ANNEXÉS

C – ÉTATS ANNEXÉS BUDGÉTAIRES – AUTORISATIONS DE PROGRAMME

SITUATION DES AUTORISATIONS DE PROGRAMME ET CREDITS DE PAIEMENT

AUTORISATION DE PROGRAMME *		Chapitre (s)	Stocks AP votées disponibles à l'affectation (exercices antérieurs)	AP votées dans l'année	AP affectées non couvertes par des CP réalisés au 01/01/N (1)	Flux d'AP affectées dans l'année (2)	AP affectées annulées (3)	Stock d'AP affectées restant à financer (4) = (1) + (2) - (3)	CP mandatés au budget de l'année N (5)	AP affectées non couvertes par des CP mandatés au 31/12/N (6) = (4) - (5)
Numéro	Libellé									
TOTAL			0,00	0,00	0,00	0,00	0,00	0,00	0,00	0,00

\* Le détail par programme n'est à renseigner qu'à compter des AP votées en 2005.


(1) Il s'agit des AP affectées antérieurement à l'exercice N et non encore entièrement couvertes par les CP des années antérieures.

(2) Il s'agit des AP votées avant ou pendant l'exercice N et affectées pendant celui-ci.

(6) Il s'agit des AP non encore intégralement couvertes à la fin de l'exercice N.

	N-3	N-2	N-1	N
Ratio de couverture des AP affectées (6) / (5)	0,00	0,00	0,00	0,00

Envoyé en préfecture le 27/06/2025  
Reçu en préfecture le 27/06/2025  
Publié le  
ID : 093-219300647-20250625-CM250625\_06-DE

  
IV  
02.2

IV – ÉTATS ANNEXÉS

C – ÉTATS ANNEXÉS BUDGÉTAIRES – AUTORISATIONS D’ENGAGEMENT

SITUATION DES AUTORISATIONS D’ENGAGEMENT ET CREDITS DE PAIEMENT

AUTORISATION D'ENGAGEMENT *		Chapitre (s)	Stocks AE votées disponibles à l'affectation (exercices antérieurs)	AE votées dans l'année	AE affectées non couvertes par des CP réalisés au 01/01/N (1)	Flux d'AE affectées dans l'année (2)	AE affectées annulées (3)	Stock d'AE affectées restant à financer (4) = (1) + (2) - (3)	CP mandatés au budget de l'année N (5)	AE affectées non couvertes par des CP mandatés au 31/12/N (6) = (4) - (5)
Numéro	Libellé									
TOTAL			0,00	0,00	0,00	0,00	0,00	0,00	0,00	0,00

\* Le détail par engagement n'est à renseigner qu'à compter des AE votées en 2005.

(1) Il s'agit des AE affectées antérieurement à l'exercice N et non encore entièrement couvertes par les CP des années antérieures.

(2) Il s'agit des AE votées avant ou pendant l'exercice N et affectées pendant celui-ci.

(6) Il s'agit des AE non encore intégralement couvertes à la fin de l'exercice N.

	N-3	N-2	N-1	N
Ratio de couverture des AE affectées (6) / (5)	0,00	0,00	0,00	0,00



**IV – ÉTATS ANNEXÉS****IMPACT DU BUDGET POUR LA TRANSITION ECOLOGIQUE – REPARTITION PAR NATURE**

CS.1

**Présentation agrégée par nature**

Type de dépense (2)		Total des dépenses (mandatées) (3)	Favorables	Mixtes	Défavorables	Neutres	Non cotées
A105	Subventions d'investissement versées	0,00	0,00	0,00	0,00	0,00	0,00
A110	Autres immobilisations incorporelles	726 902,81	391 902,55	0,00	0,00	335 000,26	0,00
A115	Immobilisations incorporelles en cours	0,00	0,00	0,00	0,00	0,00	0,00
A120	Terrains	390 998,49	222 595,43	0,00	0,00	0,00	168 403,06
A125	Constructions	10 170 993,66	9 855 575,07	0,00	0,00	153 873,03	161 545,56
A130	Réseaux et installations de voirie	2 331 329,02	0,00	0,00	0,00	2 331 329,02	0,00
A135	Réseaux divers	0,00	0,00	0,00	0,00	0,00	0,00
A140	Installations techniques, agencements et matériel	0,00	0,00	0,00	0,00	0,00	0,00
A145	Immobilisations mises en concessions ou affermées	0,00	0,00	0,00	0,00	0,00	0,00
A150	Autres immobilisations corporelles	212 859,23	0,00	0,00	212 859,23	0,00	0,00
A155	Immobilisations corporelles en cours	0,00	0,00	0,00	0,00	0,00	0,00
A165	Immobilisations financières	0,00	0,00	0,00	0,00	0,00	0,00
A225	Opérations pour le compte de tiers	0,00	0,00	0,00	0,00	0,00	0,00
TOTAL		13 833 083,21	10 470 073,05	0,00	212 859,23	2 820 202,31	329 948,62

**AXE 1 : LUTTE CONTRE LE CHANGEMENT CLIMATIQUE (1)**

Type de dépense (2)		Total des dépenses (mandatées) (3)	Favorables	Défavorables	Neutres	Non cotées
A105	Subventions d'investissement versées	0,00	0,00	0,00	0,00	0,00
A110	Autres immobilisations incorporelles	726 902,81	391 902,55	0,00	335 000,26	0,00
A115	Immobilisations incorporelles en cours	0,00	0,00	0,00	0,00	0,00
A120	Terrains	390 998,49	222 595,43	0,00	0,00	168 403,06
A125	Constructions	10 170 993,66	9 855 575,07	0,00	153 873,03	161 545,56
A130	Réseaux et installations de voirie	2 331 329,02	0,00	0,00	2 331 329,02	0,00
A135	Réseaux divers	0,00	0,00	0,00	0,00	0,00
A140	Installations techniques, agencements et matériel	0,00	0,00	0,00	0,00	0,00
A145	Immobilisations mises en concessions ou affermées	0,00	0,00	0,00	0,00	0,00
A150	Autres immobilisations corporelles	212 859,23	0,00	212 859,23	0,00	0,00
A155	Immobilisations corporelles en cours	0,00	0,00	0,00	0,00	0,00
A165	Immobilisations financières	0,00	0,00	0,00	0,00	0,00
A225	Opérations pour le compte de tiers	0,00	0,00	0,00	0,00	0,00
TOTAL		13 833 083,21	10 470 073,05	212 859,23	2 820 202,31	329 948,62

**AXE 2 : ADAPTATION AU CHANGEMENT CLIMATIQUE ET PREVENTIUN DES RISQUES NATURELS (1)**

Type de dépense (2)		Total des dépenses (mandatées) (3)	Favorables	Défavorables	Neutres	Non cotées
A105	Subventions d'investissement versées	0,00	0,00	0,00	0,00	0,00
A110	Autres immobilisations incorporelles	0,00	0,00	0,00	0,00	0,00
A115	Immobilisations incorporelles en cours	0,00	0,00	0,00	0,00	0,00
A120	Terrains	0,00	0,00	0,00	0,00	0,00
A125	Constructions	0,00	0,00	0,00	0,00	0,00
A130	Réseaux et installations de voirie	0,00	0,00	0,00	0,00	0,00
A135	Réseaux divers	0,00	0,00	0,00	0,00	0,00
A140	Installations techniques, agencements et matériel	0,00	0,00	0,00	0,00	0,00
A145	Immobilisations mises en concessions ou affermées	0,00	0,00	0,00	0,00	0,00
A150	Autres immobilisations corporelles	0,00	0,00	0,00	0,00	0,00
A155	Immobilisations corporelles en cours	0,00	0,00	0,00	0,00	0,00
A165	Immobilisations financières	0,00	0,00	0,00	0,00	0,00
A225	Opérations pour compte de tiers	0,00	0,00	0,00	0,00	0,00
TOTAL		0,00	0,00	0,00	0,00	0,00

**AXE 3 : GESTION DES RESSOURCES EN EAU (1)**

Type de dépense (2)		Total des dépenses (mandatées) (3)	Favorables	Défavorables	Neutres	Non cotées
A105	Subventions d'investissement versées	0,00	0,00	0,00	0,00	0,00
A110	Autres immobilisations incorporelles	0,00	0,00	0,00	0,00	0,00
A115	Immobilisations incorporelles en cours	0,00	0,00	0,00	0,00	0,00
A120	Terrains	0,00	0,00	0,00	0,00	0,00
A125	Constructions	0,00	0,00	0,00	0,00	0,00
A130	Réseaux et installations de voirie	0,00	0,00	0,00	0,00	0,00
A135	Réseaux divers	0,00	0,00	0,00	0,00	0,00
A140	Installations techniques, agencements et matériel	0,00	0,00	0,00	0,00	0,00
A145	Immobilisations mises en concessions ou affermées	0,00	0,00	0,00	0,00	0,00
A150	Autres immobilisations corporelles	0,00	0,00	0,00	0,00	0,00
A155	Immobilisations corporelles en cours	0,00	0,00	0,00	0,00	0,00
A165	Immobilisations financières	0,00	0,00	0,00	0,00	0,00
A225	Opérations pour compte de tiers	0,00	0,00	0,00	0,00	0,00
TOTAL		0,00	0,00	0,00	0,00	0,00

## AXE 4 : TRANSITION VERS L'ECONOMIE CIRCULAIRE, GESTION DES DECHETS, PREVENTION DES RISQUES TECHNOLOGIQUES (1)

Type de dépense (2)		Total des dépenses (mandatées) (3)	Favorables	Défavorables	Neutres	Non cotées
A105	Subventions d'investissement versées	0,00	0,00	0,00	0,00	0,00
A110	Autres immobilisations incorporelles	0,00	0,00	0,00	0,00	0,00
A115	Immobilisations incorporelles en cours	0,00	0,00	0,00	0,00	0,00
A120	Terrains	0,00	0,00	0,00	0,00	0,00
A125	Constructions	0,00	0,00	0,00	0,00	0,00
A130	Réseaux et installations de voirie	0,00	0,00	0,00	0,00	0,00
A135	Réseaux divers	0,00	0,00	0,00	0,00	0,00
A140	Installations techniques, agencements et matériel	0,00	0,00	0,00	0,00	0,00
A145	Immobilisations mises en concessions ou affermées	0,00	0,00	0,00	0,00	0,00
A150	Autres immobilisations corporelles	0,00	0,00	0,00	0,00	0,00
A155	Immobilisations corporelles en cours	0,00	0,00	0,00	0,00	0,00
A165	Immobilisations financières	0,00	0,00	0,00	0,00	0,00
A225	Opérations pour compte de tiers	0,00	0,00	0,00	0,00	0,00
TOTAL		0,00	0,00	0,00	0,00	0,00

## AXE 5 : LUTTE CONTRE LES POLLUTIONS DE L'AIR ET DES SOLS (1)

Type de dépense (2)		Total des dépenses (mandatées) (3)	Favorables	Défavorables	Neutres	Non cotées
A105	Subventions d'investissement versées	0,00	0,00	0,00	0,00	0,00
A110	Autres immobilisations incorporelles	0,00	0,00	0,00	0,00	0,00
A115	Immobilisations incorporelles en cours	0,00	0,00	0,00	0,00	0,00
A120	Terrains	0,00	0,00	0,00	0,00	0,00
A125	Constructions	0,00	0,00	0,00	0,00	0,00
A130	Réseaux et installations de voirie	0,00	0,00	0,00	0,00	0,00
A135	Réseaux divers	0,00	0,00	0,00	0,00	0,00
A140	Installations techniques, agencements et matériel	0,00	0,00	0,00	0,00	0,00
A145	Immobilisations mises en concessions ou affermées	0,00	0,00	0,00	0,00	0,00
A150	Autres immobilisations corporelles	0,00	0,00	0,00	0,00	0,00
A155	Immobilisations corporelles en cours	0,00	0,00	0,00	0,00	0,00
A165	Immobilisations financières	0,00	0,00	0,00	0,00	0,00
A225	Opérations pour compte de tiers	0,00	0,00	0,00	0,00	0,00
TOTAL		0,00	0,00	0,00	0,00	0,00



## AXE 6 : PRESERVATION DE LA BIODIVERSITE, PROTECTION DES ESPACES NATURELS, AGRICOLES ET SYLVICOLES (1)

Type de dépense (2)		Total des dépenses (mandatées) (3)	Favorables	Défavorables	Neutres	Non cotées
A105	Subventions d'investissement versées	0,00	0,00	0,00	0,00	0,00
A110	Autres immobilisations incorporelles	0,00	0,00	0,00	0,00	0,00
A115	Immobilisations incorporelles en cours	0,00	0,00	0,00	0,00	0,00
A120	Terrains	0,00	0,00	0,00	0,00	0,00
A125	Constructions	0,00	0,00	0,00	0,00	0,00
A130	Réseaux et installations de voirie	0,00	0,00	0,00	0,00	0,00
A135	Réseaux divers	0,00	0,00	0,00	0,00	0,00
A140	Installations techniques, agencements et matériel	0,00	0,00	0,00	0,00	0,00
A145	Immobilisations mises en concessions ou affermées	0,00	0,00	0,00	0,00	0,00
A150	Autres immobilisations corporelles	0,00	0,00	0,00	0,00	0,00
A155	Immobilisations corporelles en cours	0,00	0,00	0,00	0,00	0,00
A165	Immobilisations financières	0,00	0,00	0,00	0,00	0,00
A225	Opérations pour compte de tiers	0,00	0,00	0,00	0,00	0,00
TOTAL		0,00	0,00	0,00	0,00	0,00

(1) Les objectifs de transition écologique mentionnés au 1° du IV de l'article 191 de la loi du 29 décembre 2023 correspondent aux six axes de l'article 19 du règlement (UE) 2020/852 du Parlement européen et du Conseil du 18 juin 2020 sur l'établissement d'un cadre visant à favoriser les investissements durables et modifiant le règlement (UE) 2019/2088 du Parlement européen et du Conseil du 27 novembre 2019 sur la publication d'informations en matière de durabilité dans le secteur des services financiers :

Axe 1° atténuation du changement climatique ;

Axe 2° adaptation au changement climatique et prévention des risques naturels ;

Axe 3° gestion des ressources en eau ;

Axe 4° transition vers une économie circulaire, gestion des déchets, prévention des risques technologiques ;

Axe 5° prévention et contrôle des pollutions de l'air et des sols ;

Axe 6° préservation de la biodiversité et protection des espaces naturels, agricoles et sylvicoles.

L'analyse de l'impact environnemental des dépenses visées est réalisée de manière obligatoire :

- à compter de l'exercice 2024 pour l'axe 1° ;

- à compter de l'exercice 2025 pour les axes 1° et 6°.

La cotation selon les autres axes est possible, mais facultative.

(2) Les dépenses pour lesquelles la contribution aux objectifs de transition écologique est présentée obligatoirement sont celles exécutées aux comptes suivants des budgets principaux et des budgets annexes soumis à l'instruction budgétaire et comptable M57 :

- 2031 « Frais d'études »,
- 2111 « Terrains nus »,
- 2115 « Terrains bâtis »,
- 2128 « Autres agencements et aménagements de terrains »,
- 21312 « Bâtiments scolaires »,
- 21318 « Autres bâtiments publics »,
- 21351 « Installations générales, agencements, aménagements des constructions - Bâtiments publics »,
- 21352 « Installations générales, agencements, aménagements des constructions - Bâtiments privés »,
- 2138 « Autres constructions »,
- 2151 « Réseaux de voirie »,
- 2152 « Installations de voirie »,
- 21821 « Matériel et transport ferroviaire »,
- 21828 « Autres matériels de transport »,
- 2312 « Agencements et aménagements de terrains en cours »,
- 2313 « Constructions en cours »,
- 2315 « Installations, matériel et outillage techniques en cours »,
- 2317 « Immobilisations reçues au titre d'une mise à disposition en cours ».

La cotation des autres natures de dépense est possible, mais facultative.

(3) Les dépenses d'investissement pour lesquelles la contribution aux objectifs de transition écologique est présentée s'entendent comme les dépenses réelles exécutées, hors remboursement des annuités d'emprunts à l'exception des remboursements correspondant à la dette liée à la part investissement des marchés de partenariat.

## IV – ÉTATS ANNEXÉS

## IMPACT DU BUDGET POUR LA TRANSITION ECOLOGIQUE – REPARTITION PAR FONCTION

CS.2

## Présentation agrégée par fonction

Type de dépense (2)		Total des dépenses (mandatées) (3)	Favorables	Mixtes	Défavorables	Neutres	Non cotées
0	Services généraux	0,00	0,00	0,00	0,00	0,00	0,00
0-5	Fonds européens	0,00	0,00	0,00	0,00	0,00	0,00
1	Sécurité	0,00	0,00	0,00	0,00	0,00	0,00
2	Enseignement, formation professionnelle et apprentissage	60 182,86	60 182,86	0,00	0,00	0,00	0,00
3	Culture, vie sociale, jeunesse, sport et loisirs	0,00	0,00	0,00	0,00	0,00	0,00
4	Santé et action sociale (hors APA, RSA et régularisation RMI)	0,00	0,00	0,00	0,00	0,00	0,00
4-3	APA	0,00	0,00	0,00	0,00	0,00	0,00
4-4	RSA – Régularisation des RMI	0,00	0,00	0,00	0,00	0,00	0,00
5	Aménagement des territoires et habitat	375 271,80	162 412,57	0,00	212 859,23	0,00	0,00
6	Action économique	0,00	0,00	0,00	0,00	0,00	0,00
7	Environnement	0,00	0,00	0,00	0,00	0,00	0,00
8	Transports	2 331 329,02	0,00	0,00	0,00	2 331 329,02	0,00
TOTAL		2 766 783,68	222 595,43	0,00	212 859,23	2 331 329,02	0,00

## AXE 1 : LUTTE CONTRE LE CHANGEMENT CLIMATIQUE (1)

Type de dépense (2)		Total des dépenses (mandatées) (3)	Favorables	Défavorables	Neutres	Non cotées
0	Services généraux	0,00	0,00	0,00	0,00	0,00
0-5	Fonds européens	0,00	0,00	0,00	0,00	0,00
1	Sécurité	0,00	0,00	0,00	0,00	0,00
2	Enseignement, formation professionnelle et apprentissage	60 182,86	60 182,86	0,00	0,00	0,00
3	Culture, vie sociale, jeunesse, sports et loisirs	0,00	0,00	0,00	0,00	0,00
4	Santé et action sociale (hors APA, RSA et régularisation RMI)	0,00	0,00	0,00	0,00	0,00
4-3	APA	0,00	0,00	0,00	0,00	0,00
4-4	RSA – Régularisations des RMI	0,00	0,00	0,00	0,00	0,00
5	Aménagement des territoires et habitat	375 271,80	162 412,57	212 859,23	0,00	0,00
6	Action économique	0,00	0,00	0,00	0,00	0,00
7	Environnement	0,00	0,00	0,00	0,00	0,00
8	Transports	2 331 329,02	0,00	0,00	2 331 329,02	0,00
TOTAL		2 766 783,68	222 595,43	212 859,23	2 331 329,02	0,00

**AXE 2 : ADAPTATION AU CHANGEMENT CLIMATIQUE ET PREVENTIUN DES RISQUES NATURELS (1)**

Type de dépense (2)		Total des dépenses (mandatées) (3)	Favorables	Défavorables	Neutres	Non cotées
0	Services généraux	0,00	0,00	0,00	0,00	0,00
0-5	Fonds européens	0,00	0,00	0,00	0,00	0,00
1	Sécurité	0,00	0,00	0,00	0,00	0,00
2	Enseignement, formation professionnelle et apprentissage	0,00	0,00	0,00	0,00	0,00
3	Culture, vie sociale, jeunesse, sports et loisirs	0,00	0,00	0,00	0,00	0,00
4	Santé et action sociale (hors APA, RSA et régularisation RMI)	0,00	0,00	0,00	0,00	0,00
4-3	APA	0,00	0,00	0,00	0,00	0,00
4-4	RSA – Régularisations des RMI	0,00	0,00	0,00	0,00	0,00
5	Aménagement des territoires et habitat	0,00	0,00	0,00	0,00	0,00
6	Action économique	0,00	0,00	0,00	0,00	0,00
7	Environnement	0,00	0,00	0,00	0,00	0,00
8	Transports	0,00	0,00	0,00	0,00	0,00
TOTAL		0,00	0,00	0,00	0,00	0,00

**AXE 3 : GESTION DES RESSOURCES EN EAU (1)**

Type de dépense (2)		Total des dépenses (mandatées) (3)	Favorables	Défavorables	Neutres	Non cotées
0	Services généraux	0,00	0,00	0,00	0,00	0,00
0-5	Fonds européens	0,00	0,00	0,00	0,00	0,00
1	Sécurité	0,00	0,00	0,00	0,00	0,00
2	Enseignement, formation professionnelle et apprentissage	0,00	0,00	0,00	0,00	0,00
3	Culture, vie sociale, jeunesse, sports et loisirs	0,00	0,00	0,00	0,00	0,00
4	Santé et action sociale (hors APA, RSA et régularisation RMI)	0,00	0,00	0,00	0,00	0,00
4-3	APA	0,00	0,00	0,00	0,00	0,00
4-4	RSA – Régularisations des RMI	0,00	0,00	0,00	0,00	0,00
5	Aménagement des territoires et habitat	0,00	0,00	0,00	0,00	0,00
6	Action économique	0,00	0,00	0,00	0,00	0,00
7	Environnement	0,00	0,00	0,00	0,00	0,00
8	Transports	0,00	0,00	0,00	0,00	0,00
TOTAL		0,00	0,00	0,00	0,00	0,00

## AXE 4 : TRANSITION VERS L'ECONOMIE CIRCULAIRE, GESTION DES DECHETS, PREVENTION DES RISQUES TECHNOLOGIQUES (1)

Type de dépense (2)		Total des dépenses (mandatées) (3)	Favorables	Défavorables	Neutres	Non cotées
0	Services généraux	0,00	0,00	0,00	0,00	0,00
0-5	Fonds européens	0,00	0,00	0,00	0,00	0,00
1	Sécurité	0,00	0,00	0,00	0,00	0,00
2	Enseignement, formation professionnelle et apprentissage	0,00	0,00	0,00	0,00	0,00
3	Culture, vie sociale, jeunesse, sports et loisirs	0,00	0,00	0,00	0,00	0,00
4	Santé et action sociale (hors APA, RSA et régularisation RMI)	0,00	0,00	0,00	0,00	0,00
4-3	APA	0,00	0,00	0,00	0,00	0,00
4-4	RSA – Régularisations des RMI	0,00	0,00	0,00	0,00	0,00
5	Aménagement des territoires et habitat	0,00	0,00	0,00	0,00	0,00
6	Action économique	0,00	0,00	0,00	0,00	0,00
7	Environnement	0,00	0,00	0,00	0,00	0,00
8	Transports	0,00	0,00	0,00	0,00	0,00
TOTAL		0,00	0,00	0,00	0,00	0,00

## AXE 5 : LUTTE CONTRE LES POLLUTIONS DE L'AIR ET DES SOLS (1)

Type de dépense (2)		Total des dépenses (mandatées) (3)	Favorables	Défavorables	Neutres	Non cotées
0	Services généraux	0,00	0,00	0,00	0,00	0,00
0-5	Fonds européens	0,00	0,00	0,00	0,00	0,00
1	Sécurité	0,00	0,00	0,00	0,00	0,00
2	Enseignement, formation professionnelle et apprentissage	0,00	0,00	0,00	0,00	0,00
3	Culture, vie sociale, jeunesse, sports et loisirs	0,00	0,00	0,00	0,00	0,00
4	Santé et action sociale (hors APA, RSA et régularisation RMI)	0,00	0,00	0,00	0,00	0,00
4-3	APA	0,00	0,00	0,00	0,00	0,00
4-4	RSA – Régularisations des RMI	0,00	0,00	0,00	0,00	0,00
5	Aménagement des territoires et habitat	0,00	0,00	0,00	0,00	0,00
6	Action économique	0,00	0,00	0,00	0,00	0,00
7	Environnement	0,00	0,00	0,00	0,00	0,00
8	Transports	0,00	0,00	0,00	0,00	0,00
TOTAL		0,00	0,00	0,00	0,00	0,00



## AXE 6 : PRESERVATION DE LA BIODIVERSITE, PROTECTION DES ESPACES NATURELS, AGRICOLES ET SYLVICOLES (1)

Type de dépense (2)	Total des dépenses (mandatées) (3)	Favorables	Défavorables	Neutres	Non cotées
0 Services généraux	0,00	0,00	0,00	0,00	0,00
0-5 Fonds européens	0,00	0,00	0,00	0,00	0,00
1 Sécurité	0,00	0,00	0,00	0,00	0,00
2 Enseignement, formation professionnelle et apprentissage	0,00	0,00	0,00	0,00	0,00
3 Culture, vie sociale, jeunesse, sports et loisirs	0,00	0,00	0,00	0,00	0,00
4 Santé et action sociale (hors APA, RSA et régularisation RMI)	0,00	0,00	0,00	0,00	0,00
4-3 APA	0,00	0,00	0,00	0,00	0,00
4-4 RSA – Régularisations des RMI	0,00	0,00	0,00	0,00	0,00
5 Aménagement des territoires et habitat	0,00	0,00	0,00	0,00	0,00
6 Action économique	0,00	0,00	0,00	0,00	0,00
7 Environnement	0,00	0,00	0,00	0,00	0,00
8 Transports	0,00	0,00	0,00	0,00	0,00
<b>TOTAL</b>	<b>0,00</b>	<b>0,00</b>	<b>0,00</b>	<b>0,00</b>	<b>0,00</b>

(1) Les objectifs de transition écologique mentionnés au 1° du IV de l'article 191 de la loi du 29 décembre 2023 correspondent aux six axes de l'article 19 du règlement (UE) 2020/852 du Parlement européen et du Conseil du 18 juin 2020 sur l'établissement d'un cadre visant à favoriser les investissements durables et modifiant le règlement (UE) 2019/2088 du Parlement européen et du Conseil du 27 novembre 2019 sur la publication d'informations en matière de durabilité dans le secteur des services financiers :

- Axe 1° atténuation du changement climatique ;
- Axe 2° adaptation au changement climatique et prévention des risques naturels ;
- Axe 3° gestion des ressources en eau ;
- Axe 4° transition vers une économie circulaire, gestion des déchets, prévention des risques technologiques ;
- Axe 5° prévention et contrôle des pollutions de l'air et des sols ;
- Axe 6° préservation de la biodiversité et protection des espaces naturels, agricoles et sylvicoles.

L'analyse de l'impact environnemental des dépenses visées est réalisée de manière obligatoire :

- à compter de l'exercice 2024 pour l'axe 1° ;
- à compter de l'exercice 2025 pour les axes 1° et 6°.

La cotation selon les autres axes est possible, mais facultative.

(2) Les dépenses pour lesquelles la contribution aux objectifs de transition écologique est présentée obligatoirement sont celles exécutées aux comptes suivants des budgets principaux et des budgets annexes soumis à l'instruction budgétaire et comptable M57 :


- 2031 « Frais d'études »,
- 2111 « Terrains nus »,
- 2115 « Terrains bâtis »,
- 2128 « Autres agencements et aménagements de terrains »,
- 21312 « Bâtiments scolaires »,
- 21318 « Autres bâtiments publics »,
- 21351 « Installations générales, agencements, aménagements des constructions - Bâtiments publics »,
- 21352 « Installations générales, agencements, aménagements des constructions - Bâtiments privés »,
- 2138 « Autres constructions »,
- 2151 « Réseaux de voirie »,
- 2152 « Installations de voirie »,
- 21821 « Matériel et transport ferroviaire »,
- 21828 « Autres matériels de transport »,
- 2312 « Agencements et aménagements de terrains en cours »,
- 2313 « Constructions en cours »,
- 2315 « Installations, matériel et outillage techniques en cours »,
- 2317 « Immobilisations reçues au titre d'une mise à disposition en cours ».

La cotation des autres natures de dépense est possible, mais facultative.

(3) Les dépenses d'investissement pour lesquelles la contribution aux objectifs de transition écologique est présentée s'entendent comme les dépenses réelles exécutées, hors remboursement des annuités d'emprunts à l'exception des remboursements correspondant à la dette liée à la part investissement des marchés de partenariat.

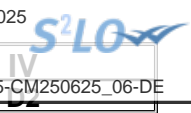


Envoyé en préfecture le 27/06/2025  
Reçu en préfecture le 27/06/2025  
Publié le

  
ID : 093-219300647-20250625-CM250625\_06-DE

IV – ÉTATS ANNEXÉS	
D – AUTRES ELEMENTS D’INFORMATION – LISTE DES SERVICES ASSUJETTIS A LA TVA ET NON ERIGES EN BUDGET ANNEXE	DT

LISTE DES SERVICES ASSUJETTIS A LA TVA ET NON ERIGES EN BUDGET ANNEXE				
Catégorie de services	Intitulé / objet du service	Date de création	Date de délibération	Nature de l'activité (SPIC/SPA)
Ville de Rosny-sous-Bois	Insertion publicitaire dans le guide municipal			



**IV – ÉTATS ANNEXÉS**

**D – AUTRES ELEMENTS D'INFORMATION – GESTION DES FONDS EUROPEENS**


Cet état ne contient pas d'information.

Envoyé en préfecture le 27/06/2025

Reçu en préfecture le 27/06/2025

Publié le

ID : 093-219300647-20250625-CM250625\_06-DE

  
IV  
DS

IV – ÉTATS ANNEXÉS

D – AUTRES ELEMENTS D’INFORMATION – ACTIONS DE FORMATION DES ELUS AU 31/12/N

ACTIONS DE FORMATION DES ELUS AU 31/12/N				
ELUS BENEFICIAIRES DES ACTIONS DE FORMATION	NOM DE L'ORGANISME DE FORMATION	COÛT DE LA FORMATION	DATE ET LIEU DE LA FORMATION	ACTIONS DE FORMATION FINANCEES PAR LA COLLECTIVITE OU L'ETABLISSEMENT
DELALANDE FRANCK	CIDEFE	206,00	23 AOUT 24 A MONTPELLIER	CAMPUS DES ELUS
DELALANDE FRANCK	CIDEFE	412,00	24 AOUT 24 A MONTPELLIER	CAMPUS DES ELUS
DELALANDE FRANCK	CIDEFE	206,00	25 AOUT 24 A MONTPELLIER	CAMPUS DES ELUS
DELALANDE FRANCK	CIDEFE	206,00	23 NOV 24 MATIN A MONTREUIL	CAMPUS D AUTOMNE
DELALANDE FRANCK	CIDEFE	206,00	22 NOV 24 A MONTREUIL	CAMPUS D AUTOMNE
DELALANDE FRANCK	CIDEFE	206,00	23 NOV 24 APRES MIDI A MONTREUIL	CAMPUS D AUTOMNE
DELALANDE FRANCK	CIDEFE	206,00	23 NOV 24 SOIR A MONTREUIL	CAMPUS D AUTOMNE
ELICE CHRISTINE	PROXIMA PARTENAIRE	340,00	12 DEC 23 A ROSNY SOUS BOIS	GERER LES CONFLITS AU SEIN DE LA COLLECTIVITE
ELICE CHRISTINE	PROXIMA PARTENAIRE	660,00	9 JANV 24 A ROSNY SOUS BOIS	PRISE DE PAROLE EN PUBLIC
LE FLOCH	PROXIMA PARTENAIRE	1 900,00	28 NOV 23 AU 01 DEC 23 A ROSNY SOUS BOIS	CYBERSECURITE ET COLLECTIVITE
PIERRE OLIVIER CAREL	INSTITUT FORMATION ELUS DEMOCR	1 460,00	27 AU 29 SEPT 24 A PARIS	LES ELUS LOCAUX AUX C?UR DE LA REPUBLIQUE

## IV – ÉTATS ANNEXÉS

## D – AUTRES ELEMENTS D'INFORMATION – ETAT RELATIF AUX RESSOURCES ET DEPENSES DE LA FORMATION PROFESSIONNELLE DES JEUNES – Annexe à l'article D. 4312-7

## Evolution des dépenses associées à la formation professionnelle des jeunes

	APPRENTISSAGE			ENS PRO ss statut scolaire			FORMATIONS CONTINUES en alternance			TOTAL		
	Année n	Année n-1	%	Année n	Année n-1	%	Année n	Année n-1	%	Année n	Année n-1	%
	Montant	0,00	0,00	0,00	0,00	0,00	0,00	0,00	0,00	0,00	0,00	0,00

## Etat des ressources de l'apprentissage


RESSOURCES	MONTANT		
	Année n	Année n-1	%
1 <sup>ère</sup> section FNDMA	0,00	0,00	0,00
2 <sup>ème</sup> section FNDMA	0,00	0,00	0,00
Dotations décentralisation (1)	0,00	0,00	0,00
Dotation indemnité comp. forfaitaire	0,00	0,00	0,00
Contribution additionnelle (2)	0,00	0,00	0,00
FSE	0,00	0,00	0,00
FEDER	0,00	0,00	0,00
FEOGA	0,00	0,00	0,00
Reversement excédent de ressources CFA (3)	0,00	0,00	0,00
Autres ressources	0,00	0,00	0,00
<b>Total ressources externes</b>	<b>0,00</b>	<b>0,00</b>	<b>0,00</b>
Effort propre de la collectivité	0,00	0,00	0,00
<b>Total ressources</b>	<b>0,00</b>	<b>0,00</b>	<b>0,00</b>

(1) Dotations au titre des lois du 7 janvier 1983 et du 23 juillet 1987.

(2) Article 37 de la loi de finances initiale pour 2005.

(3) Article R. 116-17 du code du travail.

Envoyé en préfecture le 27/06/2025  
Reçu en préfecture le 27/06/2025  
Publié le

  
IV  
ID : 093-219300647-20250625-CM250625\_06-DE  
DS

IV – ÉTATS ANNEXÉS

D – AUTRES ELEMENTS D’INFORMATION – IDENTIFICATION DES FLUX CROISES (1)

1 – FLUX RECIPROQUES ENTRE LE GROUPEMENT A FISCALITE PROPRE ET LES COMMUNES (cf. la liste des opérations en annexe de l’instruction budgétaire et comptable)

SECTION	Prévisions	Réalisations – mandats ou titres	Restes à réaliser au 31/12	Solde Prévisions / réalisations
INVESTISSEMENT				
Dépenses	0,00	0,00	0,00	0,00
Recettes	0,00	0,00	0,00	0,00
FONCTIONNEMENT				
Dépenses	0,00	0,00	0,00	0,00
Recettes	0,00	0,00	0,00	0,00

2 – PRESENTATION CONSOLIDEE DU GROUPEMENT A FISCALITE PROPRE ET DES COMMUNES (après neutralisation des flux réciproques)

SECTION	Prévisions	Réalisations – mandats ou titres	Restes à réaliser au 31/12	Solde Prévisions / réalisations
INVESTISSEMENT				
Dépenses	0,00	0,00	0,00	0,00
Recettes	0,00	0,00	0,00	0,00
FONCTIONNEMENT				
Dépenses	0,00	0,00	0,00	0,00
Recettes	0,00	0,00	0,00	0,00
TOTAL GENERAL DES DEPENSES	0,00	0,00	0,00	0,00
TOTAL GENERAL DES RECETTES	0,00	0,00	0,00	0,00

(1) Cet état doit être rempli uniquement par les groupements à fiscalité propre.

**IV – ÉTATS ANNEXÉS****D - AUTRES ÉLÉMENTS D'INFORMATION – ÉTATS DE RÉPARTITION DE LA TEOM – INVESTISSEMENT**

(COMMUNES ET GROUPEMENTS DE 10 000 HABITANTS ET PLUS, article L. 2313-1)

**SECTION D'INVESTISSEMENT – DEPENSES**

DEPENSES (1)		
Article (2)	Libellé (2)	Montant
	Remboursement d'emprunts et dettes assimilées	0,00
	Acquisitions d'immobilisations	0,00
	Opérations d'équipement (1 ligne par opération)	0,00
	Autres dépenses éventuelles	0,00
	Opérations pour compte de tiers (1 ligne par opération)	0,00
	Total des dépenses réelles	0,00
040	Opérations ordre transf. entre sections	0,00
041	Opérations patrimoniales	0,00
	Total des dépenses d'ordre	0,00
	TOTAL GENERAL	0,00

**SECTION D'INVESTISSEMENT – RECETTES**

RECETTES (1)		
Article (2)	Libellé (2)	Montant
	Souscription d'emprunts et dettes assimilées	0,00
	Dotations et subventions reçues	0,00
	Autres recettes éventuelles	0,00
	Opérations pour compte de tiers (1 ligne par opération)	0,00
	Total des recettes réelles	0,00
040	Opérations ordre transf. entre sections	0,00
041	Opérations patrimoniales	0,00
	Total des recettes d'ordre	0,00
	TOTAL GENERAL	0,00

(1) Compléter par : « Service de distribution de l'eau » ou « Service d'assainissement » dans la mesure où il faut établir un état par

(2) Détailler les chapitres budgétaires par article conformément au plan de comptes appliqué par la commune ou l'établissement

IV – ÉTATS ANNEXÉS

D - AUTRES ÉLÉMENTS D'INFORMATION – ÉTATS DE RÉPARTITION DE LA TEOM - FONCTIONNEMENT

(COMMUNES ET GROUPEMENTS DE 10 000 HABITANTS ET PLUS, article L. 2313-1)

SECTION DE FONCTIONNEMENT – DEPENSES

DEPENSES (1)		
Article (2)	Libellé (2)	Montant
011	Charges à caractère général	0,00
012	Charges de personnel et frais assimilés	0,00
65	Autres charges de gestion courante	0,00
66	Charges financières	0,00
67	Charges spécifiques	0,00
68	Dotations aux provisions, dépréciations (3)	0,00
014	Atténuations de produits	0,00
Total des dépenses réelles		0,00
042	Opérations ordre transf. entre sections	0,00
043	Opérations ordre intérieur de la section	0,00
Total des dépenses d'ordre		0,00
TOTAL GENERAL		0,00


SECTION DE FONCTIONNEMENT – RECETTES

RECETTES (1)		
Article (2)	Libellé (2)	Montant
Recettes issues de la TEOM		0,00
Dotations et participations reçues		0,00
Autres recettes de fonctionnement éventuelles		0,00
70	Prod. services, domaine, ventes diverses	0,00
75	Autres produits de gestion courante	0,00
76	Produits financiers	0,00
77	Produits spécifiques	0,00
78	Reprises amort., dépréciations, prov. (3)	0,00
013	Atténuations de charges	0,00
Total des recettes réelles		0,00
042	Opérations ordre transf. entre sections	0,00
043	Opérations ordre intérieur de la section	0,00
Total des recettes d'ordre		0,00

Envoyé en préfecture le 27/06/2025

Reçu en préfecture le 27/06/2025

Publié le



ID : 093-219300647-20250625-CM250625\_06-DE

RECETTES (1)		
Article (2)	Libellé (2)	
TOTAL GENERAL		0,00

(1) Compléter par : « Service de distribution de l'eau » ou « Service d'assainissement » dans la mesure où il faut établir un état par service.  
(2) Détailler les chapitres budgétaires par article conformément au plan de comptes appliqué par la commune ou l'établissement.  
(3) Si la commune ou l'établissement a opté pour les provisions semi-budgétaires.





## IV – ÉTATS ANNEXÉS

### ELEMENTS DU BILAN

#### ETAT DE VENTILATION DES DEPENSES ET RECETTES DES SERVICES D'EAU ET D'ASSAINISSEMENT – SECTION DE FONCTIONNEMENT

**D7.1**

Cet état ne contient pas d'information.



## IV – ÉTATS ANNEXÉS

### ELEMENTS DU BILAN

#### ETAT DE VENTILATION DES DEPENSES ET RECETTES DES SERVICES D'EAU ET D'ASSAINISSEMENT – SECTION D'INVESTISSEMENT

**D7.2**

Cet état ne contient pas d'information.

**IV – ÉTATS ANNEXÉS****D – AUTRES ELEMENTS D'INFORMATION – SUIVI DES OPERATIONS AU TITRE DU NPNRU****D6.1****ETAT DE SYNTHESE PAR CONVENTION**NOMENCLATURE :

- |  |  |
|--|--|
| 14-Etudes et conduite de projet                            | 34-Résidentialisation de logements                                     |
| 15-Relogement des ménages avec minoration de loyer         | 35-Actions de portage massif en copropriétés dégradées                 |
| 21-Démolition de logements locatifs sociaux                | 36-Accession à la propriété  |
| 22-Recyclage de copropriétés dégradées                     | 37-Equipement public de proximité                                      |
| 23-Recyclage de l'habitat ancien dégradé                   | 38-Immobilier à vocation économique                                    |
| 24-Aménagement d'ensemble                                  | 39-Autres investissements  |
| 31-Reconstitution de l'offre de logements locatifs sociaux | 41-Quartiers Fertiles-Opérations d'ingénierie et dépenses de personnel |
| 32-Production d'une offre de relogement temporaire         | 42-Quartiers Fertiles-Opérations d'investissement                      |
| 33-Requalification de logements locatifs sociaux           |  |
- 
- (1) Ensemble des AP et AE ouverts sur l'opération, tous exercices confondus
  - (2) Ensemble des AP et AE engagés sur l'opération, sur l'exercice courant
  - (3) Ensemble des crédits décaissés ou encaissés pour l'opération, tous exercices cumulés
  - (4) Ensemble des crédits décaissés ou encaissés sur l'exercice budgétaire N pour la mise en œuvre de l'opération



## IV – ÉTATS ANNEXÉS


### D – AUTRES ELEMENTS D'INFORMATION – SUIVI DES OPERATIONS AU TITRE DU NPNRU

D6.2

Cet état ne contient pas d'information.

# COMPTE FINANCIER UNIQUE 2024

Envoyé en préfecture le 27/06/2025  
Reçu en préfecture le 27/06/2025  
Publié le  
ID : 093-219300647-20250625-CM250625\_06-DE



Présenté par le Maire de la Ville de ROSNY-sous-BOIS (Seine-Saint-Denis)

A Rosny-sous-Bois, le 25 juin 2024

## Budget Principal

### NOMBRE DE MEMBRES

Composant le Conseil :

En exercice :

Présents à la séance :

Représentés :

Ont voté pour :

Ont voté contre :

Se sont abstenus :

### Le Maire

Jean-Paul FAUCONNET

Patricia VAVASSORI	Victorio RICCARDI	Antonio NOBRE	Katia DA COSTA
Pierre-Olivier CAREL	Christine ELICE	Odile TISSOT	Shannon SEBAN
Catherine VENTURA	Martine ROUSSEL	Edouard ASSILATAM	Eric BEAL
Pierre MANGON	Steeve CHAMBORAIRE	Kawtar BOUZIT	Philippe PAUTRE
Christine PROVOST	Christophe PERNES	Yoann CIANI	Franck DELALANDE
Fabrice LE FLOCH	Danièle MAILLOT	Stéphanie AWAD	Fatiha KELOUA
Nathalie REGNAULD	Philippe SALLIOT	Claude CAPILLON	Salima ZERROUR
Sabah BAKIR	Danielle PAILLOT	Pierre POINSIGNON	Bertine BÖNNER
Virginie LEFELLE	Fabrice CAVANNA	Sylvie JACAMENT	Magalie THIBAUT
Charles MESA GIRALDO	Felipe DO ESPERITO SANTO	Fabien PARISE	
Stéphanie BAUBRY	Marie-Pierre CARBONELL	Ivan ITZKOVITCH	